



Kadir Has Üniversitesi Türkiye Sosyal-Siyasal Eğilimler Araştırması

Kantitatif Araştırma Raporu
11 Ocak 2011



Genel Çerçeve

Araştırma Yaklaşımı
Araştırmanın Amacı



Genel Çerçeve Araştırma Özeti

Amaç	Türkiye’de mevcut ve olası sorunlar hakkında ve yeni gündemlere toplumun bakış açısını belirlemek.
Yöntem	Araştırma Yöntemi : Kantitatif Araştırma Veri Toplama Tekniği : CATI (Bilgisayar Destekli Telefon Görüşmeleri)
Örneklem	Evren : Türkiye geneli potansiyel; 18 yaş ve üzeri, A, B, C1, C2, D ve E SES grubu hedef kitle Örneklem : 1.000 Güven Düzeyi : %95 Hata Payı : ±3,0
Takvim	Saha Çalışması : 08 Aralık 2010 – 18 Aralık 2010 Veri Kontrol ve Analizleri : 17 Aralık 2010 – 24 Aralık 2010 Raporlama : 24 Aralık 2010 – 29 Aralık 2010



Genel Çerçeve

Araştırma Kapsamı

- Bu araştırma kapsamında,
 - IBBS-2 seviyesinde Türkiye temsiliyetine sahip 26 ilde (İstanbul, Ankara, Konya, Bursa, Kocaeli, İzmir, Aydın, Manisa, Tekirdağ, Balıkesir, Adana, Antalya, Hatay, Zonguldak, Samsun, Kastamonu, Kayseri, Kırıkkale, Trabzon, Gaziantep, Diyarbakır, Mardin, Malatya, Van, Erzurum ve Ağrı) ikamet eden,
 - 18 yaş arası 1.000 kişi ile görüşülmüştür.
- Araştırma bulguları, daha önceki periyotlarda elde edilen bulgularla karşılaştırmalı olarak sunulmuştur.
- Bu bağlamda, raporda
 - 03 Eylül 2009 – 11 Eylül 2009 (2009),
 - 14 Mayıs 2010 – 19 Mayıs 2010 (Haziran 2010),
 - 08 Aralık 2010 – 18 Aralık 2010 (Aralık 2010) dönemlerinde elde edilen bulgulara yer verilmiştir.



Medya Gündemi



Araştırmanın saha çalışmasının yapıldığı 08 Aralık – 18 Aralık döneminde Türkiye'nin içinde bulunduğu sosyolojik, siyasi ve ekonomik durum önemli görülen başlıklar çerçevesinde incelenmiştir.

Bu başlıklar;

Terör

- Bağcılarda Bim Mağazasına molotoflu saldırı gerçekleştirilmesi,

Siyaset

- Burhan Kuzu'ya yumurta atılması
- Başbakan R. Tayyip Erdoğan ve CHP Lideri Kemal Kılıçdaroğlu arasında "yolsuzluk" tartışması
- Kürt Ulusal Kültür Kampanyası kapsamında Kürt dili için imza kampanyası

Ekonomik gelişmeler

- Euro ve Dolar'ın son ayların en yüksek seviyesine ulaşması

Muhalefetten haberler

- CHP Parti Meclisi seçimleri

Diğer gündem

- Berlusconi Hükümeti'nin Senato ve Temsilciler Meclisi'nden güvenoyu alması



- Gündemdeki diğer olaylar:
 - Wikileaks'in kurucusunun kefaletle serbest bırakılması
 - 1 kişinin 5 silah sahibi olmasının kapısını açan yasa tasarısının meclis alt komisyonunda onaylanması
 - Erdoğan – Koşaner görüşmesi
 - HSYK ile ilgili 4 yasa değişikiminin daha kabul edilmesi
 - Beşiktaş'tan transfer atağı



Bağcılar'da Molotof Kokteyl Saldırısı

- Bağcılar'ın Fatih Mahallesi'ndeki Bim Mağazası, akşam saatlerinde molotof kokteyl saldırısına uğradı.
- Ölen ya da yaralananın olmadığı saldırıda, saldırganlar kaçmayı başardı. Güvenlik güçleri görgü tanıklarının ifadesi başvurdu ve bölgedeki güvenlik kamera kayıtlarını incelemeye aldı.



Burhan Kuzu'ya Yumurta Atılmasının Yankıları Sürüyor;

- CHP Genel Sekreteri Süheyl Batum ile katıldığı Ankara Üniversite Siyasal Bilimler Fakültesi'nde düzenlenen "Türkiye ve Demokrasi" adlı panelde, TBMM Anayasa Komisyonu Başkanı Burhan Kuzu'ya öğrenciler tarafından yumurta atılması ile ilgili tartışmalar devam ediyor.
- Saldırı sonrası Burhan Kuzu üniversite yönetiminin istifası isterken, muhalefet yumurta atmanın Batı dünyasında kabul görmüş bir protesto yöntemi olduğu görüşünde.



“Gene Çaktın” Polemiği

- Dünya gündemine bomba gibi düşen Wikileaks belgelerinde yer alan Türkiye ile ilgili yolsuzluk iddialarını gündemine alan CHP Lideri Kemal Kılıçdaroğlu’na Başbakan R. Tayyip Erdoğan Sert tepki gösterdi.
- Kılıçdaroğlu’nu iddialarını ispat etmeye davet eden Erdoğan, meclis kürsüsünden Kılıçdaroğlu’na “Gene Çaktın” şeklinde seslendi.

Kürt Ulusal Kültür Kampanyası

- Demokratik Toplum Kongresi tarafından Diyarbakır’da gerçekleşen Kürt Ulusal Kültür Kampanyası kapsamında, Kürt dilinin ve kültürünün önündeki bariyerlerin kaldırılması ve yaygınlaştırılması için imza kampanyası başlatıldı.
- Kampanyaya BDP, HAKPAR, KADEP, Eğitim-Sen ve Mazlum-Der gibi kurumlar destek verirken, TBMM, BM ve AB nezdinde çalışmaların da başlatıldığı bildirildi.



Euro ve Dolar Son Ayların En Yüksek Seviyesinde;

- Aralık ayına 1,49 TL ve 1,95 TL seviyelerinde giren Amerikan Doları ve Euro, 1,56 TL ve 2,05 TL gibi son ayların en yüksek seviyelerine ulaştı.
- Cumhuriyet Altını ise yükselişini sürdürerek 450 TL seviyesine ulaştı ve tekrar yatırımcıların gözdesi oldu.



CHP Parti Meclisi Seçimleri

- CHP 16. Olağanüstü Kongresi'nde CHP'nin yeni Parti Meclisi belirlendi.
- 80 kişilik Parti Meclisi'nin seçildiği kongrede, Önder Sav Parti Meclisi dışında kalırken, seçilen adaylar içinde en düşük oyu Gürsel Tekin'in alması (672 oy) dikkat çekti.



Wikileaks'in Kurucusu Kefaletle Serbest

- Wikileaks'in kurucusu Julian Assange, 240 bin Sterlin karşılığında (yaklaşık 575 bin TL) serbest bırakıldı.
- 11 Ocak 2010'de hakkındaki taciz davasının duruşmasına kadar evinden sadece belirli saatlerde çıkabilecek olan Assange, her gün polise bilgilendirme yapmak ve ayak bileğinde elektronik bir verici bulundurmak zorunda.

Berlusconi'nin Zorlu Haftası

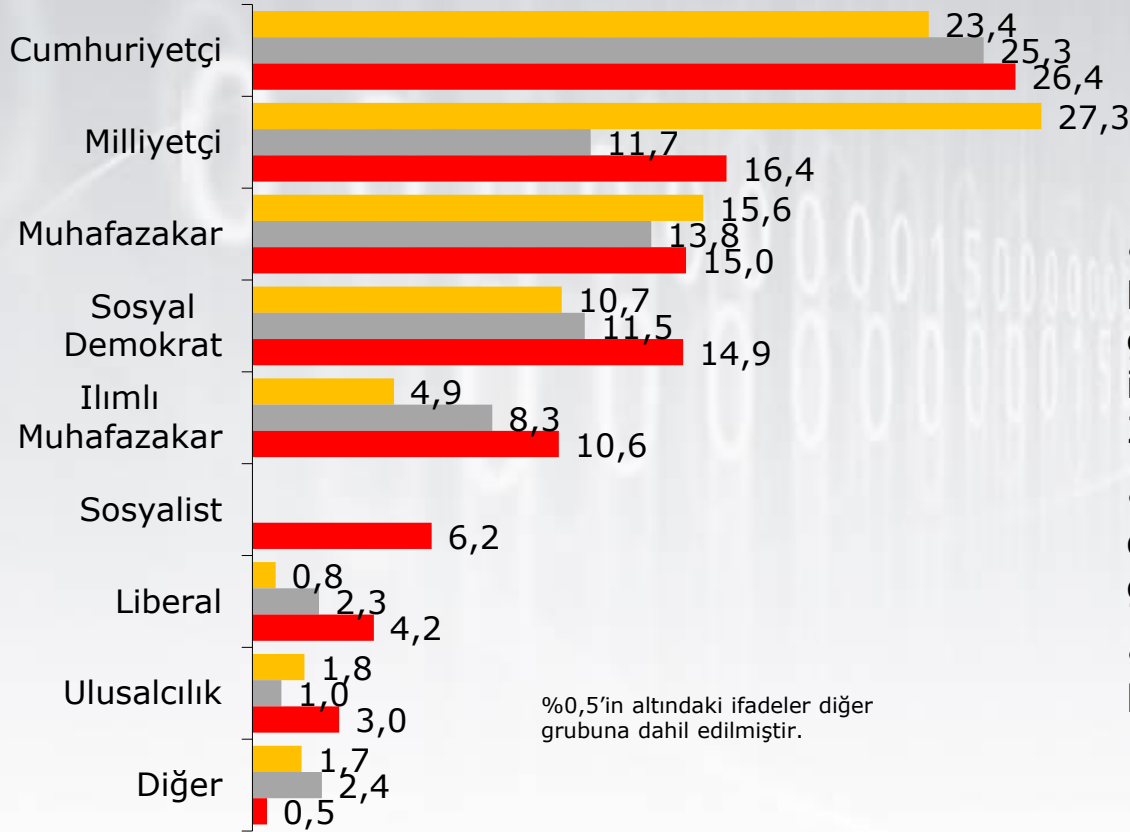
- Berlusconi Hükümeti, zorlu geçen sürecin sonunda İtalyan Senatosu'ndan ve Temsilciler Meclisi'nden güven oyu almayı başardı.
- Hükümetin güvenoyu almasını ve reform tasarılarını protesto eden öğrencilerin gerçekleştirdikleri eylemler, Roma il merkezinin güvenlik güçleri tarafından "Kırmızı Bölge" ilan edilmesine sebep oldu.

Siyasi Görüş



Türk Halkının Siyasi Yelpaze Dağılımı

Kendinizi hangi siyasi görüşe yakın bulduğunuzu söyler misiniz?



%0,5'in altındaki ifadeler diğer grubuna dahil edilmiştir.

- 2009 döneminde kendini belli bir siyasi görüşe yakın görmeyenlerin toplamı 13,8 iken Haziran 2010 döneminde 23,7'ye yükselmiştir.

- Bu oran Aralık 2010 döneminde %1,6 olarak gerçekleşmiştir.


- Bu durum Türkiye'de artan kutuplaşmanın göstergesidir.

■ 2009 ■ Haz. 2010 ■ Ara. 2010

2009
Haziran 2010
Aralık 2010

Baz: 384
Baz: 384
Baz: 1000

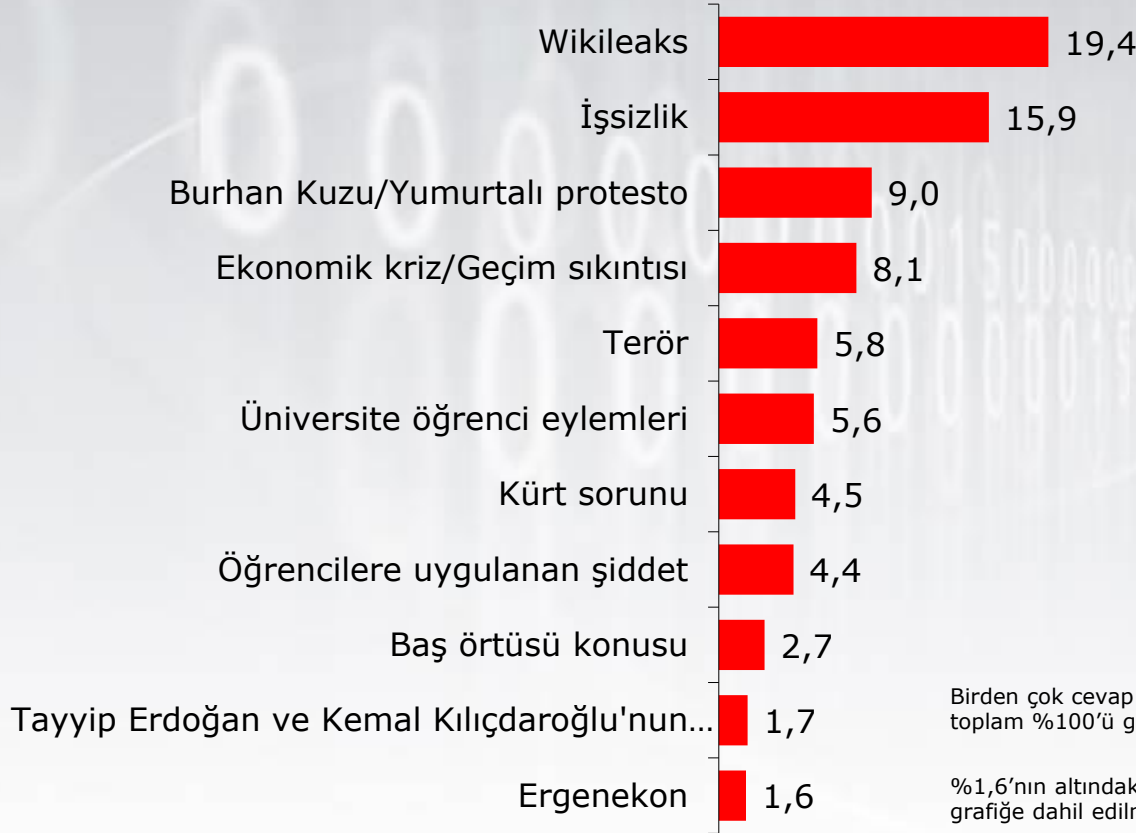
Kamuoyunun Günlük Hayat Gündemi



Kamuoyunun Günlük Hayat Gündemi

Kamuoyunun Günlük Hayat Gündemi

Yakın çevrenizde bu hafta en çok konuşulan gündem (konu) nedir?



- Kamuoyunu en çok meşgul eden konuların **%38,4**'ü gündeme ait güncel konularken,
- **%41.6**'sı daha yapısal bir konuma sahip trendlerdir.

Birden çok cevap verildiği için toplam %100'ü geçmektedir.

%1,6'nın altındaki ifadeler grafiğe dahil edilmemiştir.

Baz : 1000

17



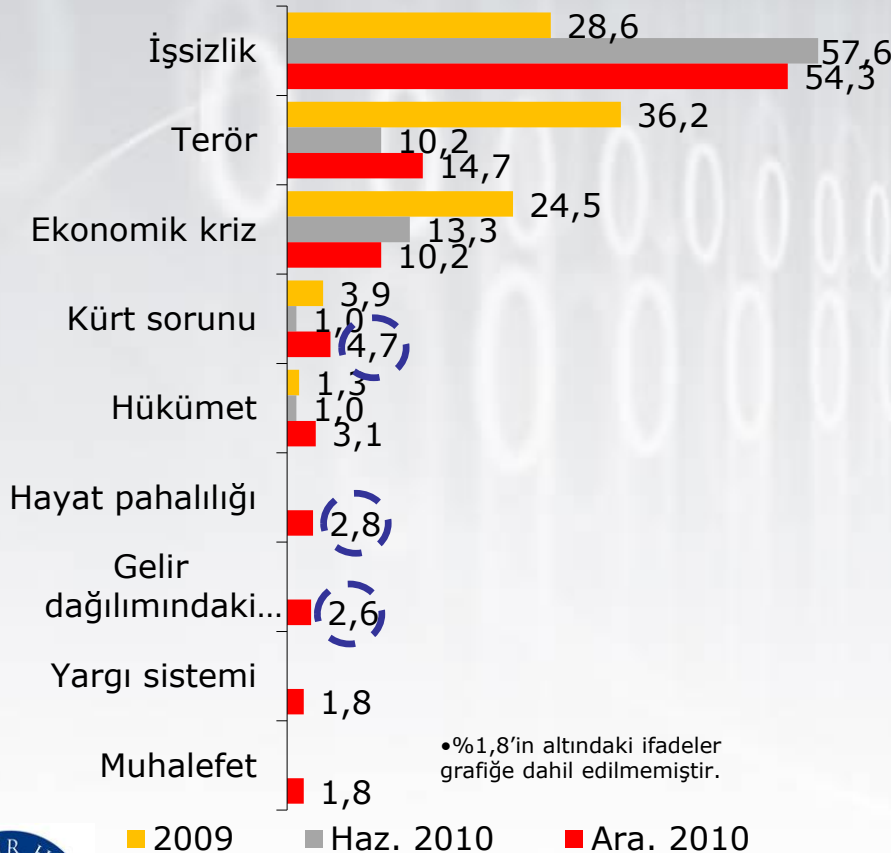
Türkiye ve Sorunları



Türkiye ve Sorunları

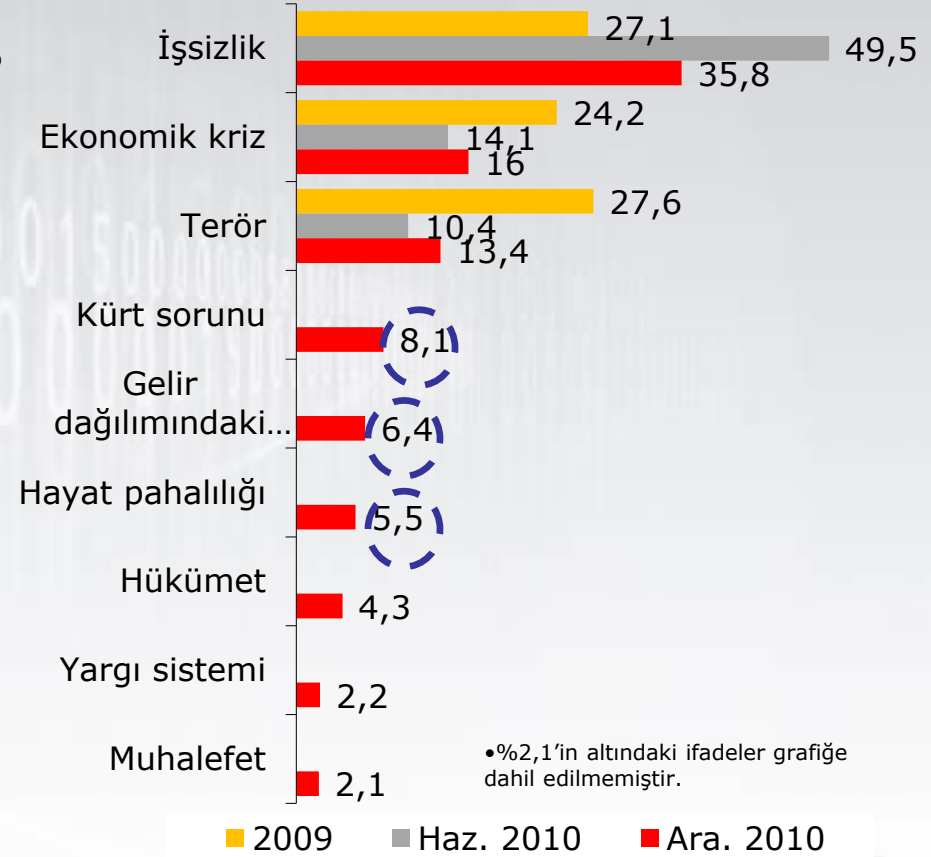
Türkiye'nin Şu Anki En Büyük Sorunu

Türkiye'nin şu andaki en büyük sorunu sizce nedir?



Türkiye'nin Gelecek 10 Yıl İçindeki En Büyük Sorunu

Türkiye'nin gelecek 10 yıl içinde en büyük sorunu sizce nedir?



2009
Haziran 2010
Aralık 2010

Baz: 384
Baz: 384
Baz: 1000

Türkiye ve Sorunları

- Sosyo-ekonomik ve siyasi değişkenlerden,
 - Ekonomik kriz,
 - Kürt sorunu,
 - Hayat pahalılığı ve
 - Gelir dağılımındaki eşitsizliğin Türkiye'nin şu anda en büyük sorunları olduğunu düşünenlerin oranı az olduğu halde,
- Bu sorunların önümüzdeki 10 yıl içinde Türkiye'nin en büyük sorunu olacağına inananların oranı görece daha fazladır.
- Bu durum, söz konusu değişkenlerin gündemi oluşturan sorunlardan ziyade Türkiye gerçeğinde kemikleşmiş unsurlar olarak algılandığının altını çizmektedir.



Türkiye ve Sorunları

Bölgelere Göre Türkiye'nin Şu Anki En Büyük Sorunu

2009 : Terör %37,8
Haz. 2010: İşsizlik %61,6
Ara. 2010: İşsizlik %56,5

2009 : İşsizlik %39,7
Haz. 2010: İşsizlik %54,2
Ara. 2010: İşsizlik %51,6

MARMARA

KARADENİZ

İÇ ANADOLU

DOĞU ANADOLU

EGE

2009 : İşsizlik %34,3
Haz. 2010: İşsizlik %50,0
Ara. 2010: İşsizlik %59,9

2009 : İşsizlik %35,0
Haz. 2010: İşsizlik %50,0
Ara. 2010: İşsizlik %50,0

GÜNEYDOĞU ANADOLU

2009 : İşsizlik %38,2
Haz. 2010: İşsizlik %44,4
Ara. 2010: İşsizlik %46,9

AKDENİZ

2009 : İşsizlik %36,6
Haz. 2010: İşsizlik %64,3
Ara. 2010: İşsizlik %51,4

- 2009 döneminde batıda terör, doğuda işsizlik,
- Haziran 2010 ve Aralık 2010 dönemlerinde tüm bölgelerde işsizlik sorunu en büyük sorun olarak tespit edilmiştir.



Türkiye ve Sorunları

Bölgelere Göre Türkiye'nin Gelecek 10 Yıl İçindeki En Büyük Sorunu

2009 : Ekonomik Kriz %27,0

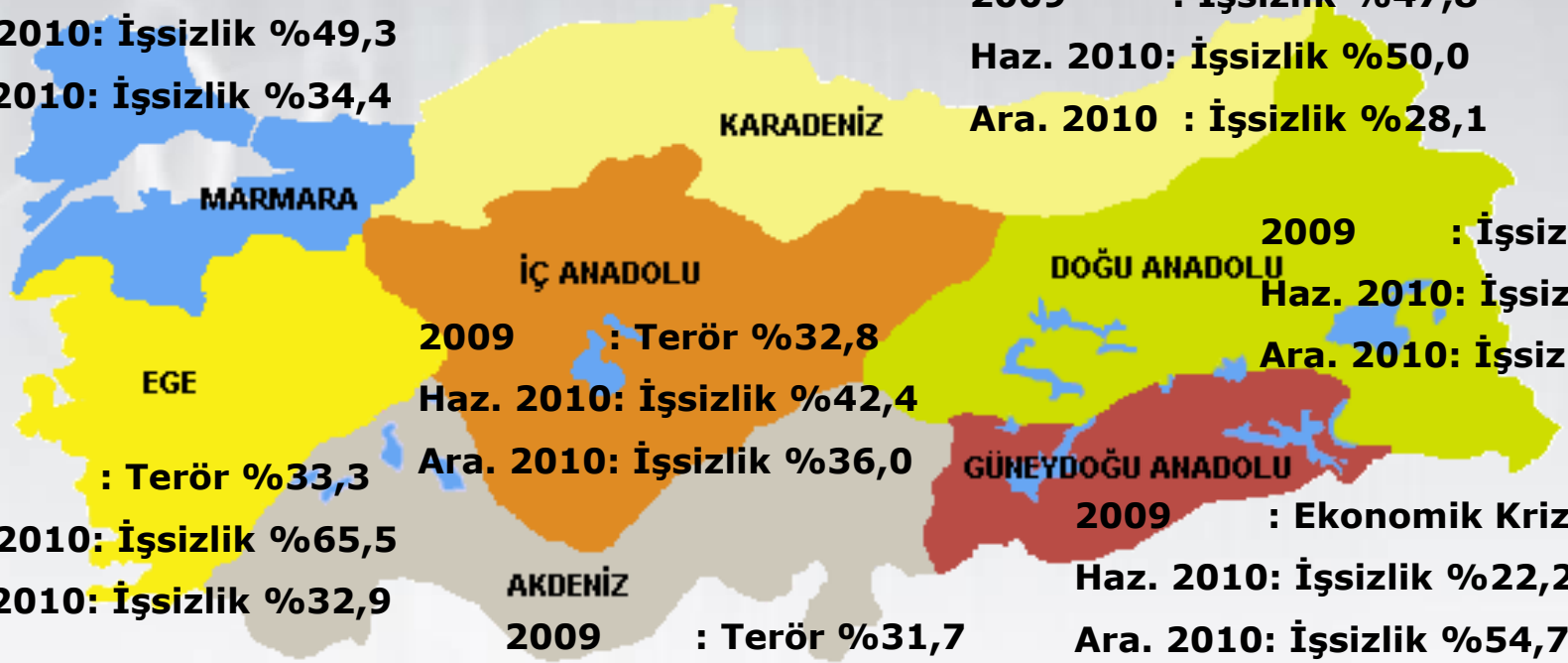
Haz. 2010: İşsizlik %49,3

Ara. 2010: İşsizlik %34,4

2009 : İşsizlik %47,8

Haz. 2010: İşsizlik %50,0

Ara. 2010 : İşsizlik %28,1



- 2009 döneminde batıda terör doğuda işsizlik ve ekonomik kriz,
- Haziran 2010 ve Aralık 2010 dönemlerinde tüm bölgelerde işsizlik en büyük sorun olarak öngörülmektedir.

Türkiye ve Sorunları

Yakın Bulunan Siyasi Görüşe Göre Türkiye'nin Şu Anki En Büyük Sorunu

Siyasi Görüş	n / %	İşsizlik	Ekonomik kriz	Terör	Hükümet	Yargı sistemi	Anayasa	Muhalefet	Dış politikadaki sorunlar	Diğer	Toplam
Cumhuriyetçi	n	145	31	44	10	1	2	1	1	29	264
	%	54,9	11,7	16,7	3,8	0,4	0,8	0,4	0,4	11,0	100,0
Milliyetçi	n	94	12	25	9	1	3	2	0	18	164
	%	57,3	7,3	15,2	5,5	0,6	1,8	1,2	0,0	11,0	100,0
Muhafazakar / Dindar	n	71	9	34	2	4	1	7	1	21	150
	%	47,3	6,0	22,7	1,3	2,7	0,7	4,7	0,7	14,0	100,0
Sosyal Demokrat	n	89	12	12	4	6	0	2	1	23	149
	%	59,7	8,1	8,1	2,7	4,0	0,0	1,3	0,7	15,4	100,0
İlımlı Muhafazakar	n	61	11	17	1	3	1	5	0	7	106
	%	57,5	10,4	16,0	0,9	2,8	0,9	4,7	0,0	6,6	100,0
Sosyalist	n	24	14	2	4	1	0	0	0	17	62
	%	38,7	22,6	3,2	6,5	1,6	0,0	0,0	0,0	27,4	100,0

Yakın Bulunan Siyasi Görüşe Göre Türkiye'nin Gelecek 10 Yıl İçindeki En Büyük Sorunu

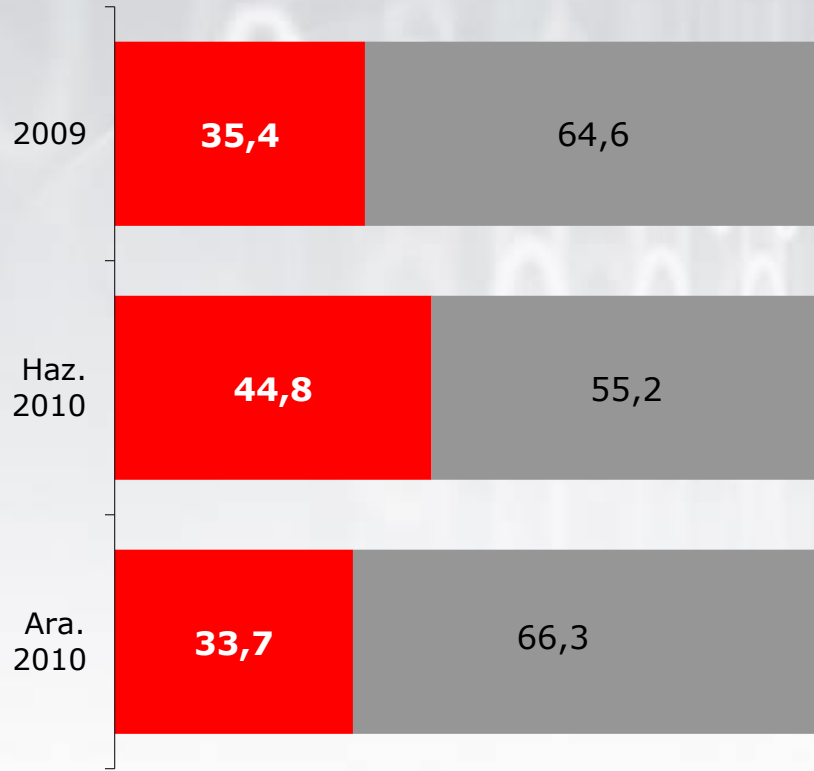
Siyasi Görüş	n / %	İşsizlik	Ekonomik kriz	Terör	Dış politikadaki sorunlar	Hükümet	Yargı sistemi	Anayasa	Muhalefet	Diğer	Toplam
Cumhuriyetçi	n	86	42	31	5	12	8	6	10	64	264
	%	32,6	15,9	11,7	1,9	4,5	3,0	2,3	3,8	24,2	100,0
Milliyetçi	n	62	24	31	4	3	0	2	1	37	164
	%	37,8	14,6	18,9	2,4	1,8	0,0	1,2	0,6	22,6	100,0
Muhafazakar / Dindar	n	50	24	27	6	4	3	2	5	29	150
	%	33,3	16,0	18,0	4,0	2,7	2,0	1,3	3,3	19,3	100,0
Sosyal Demokrat	n	58	24	13	3	4	6	3	0	38	149
	%	38,9	16,1	8,7	2,0	2,7	4,0	2,0	0,0	25,5	100,0
İlımlı Muhafazakar	n	34	19	17	2	6	3	1	3	21	106
	%	32,1	17,9	16,0	1,9	5,7	2,8	0,9	2,8	19,8	100,0
Sosyalist	n	22	8	3	1	6	1	2	0	19	62
	%	35,5	12,9	4,8	1,6	9,7	1,6	3,2	0,0	30,6	100,0



Türkiye ve Sorunları

Türkiye'nin Sorunları Çözebileceğine İnanma Durumu

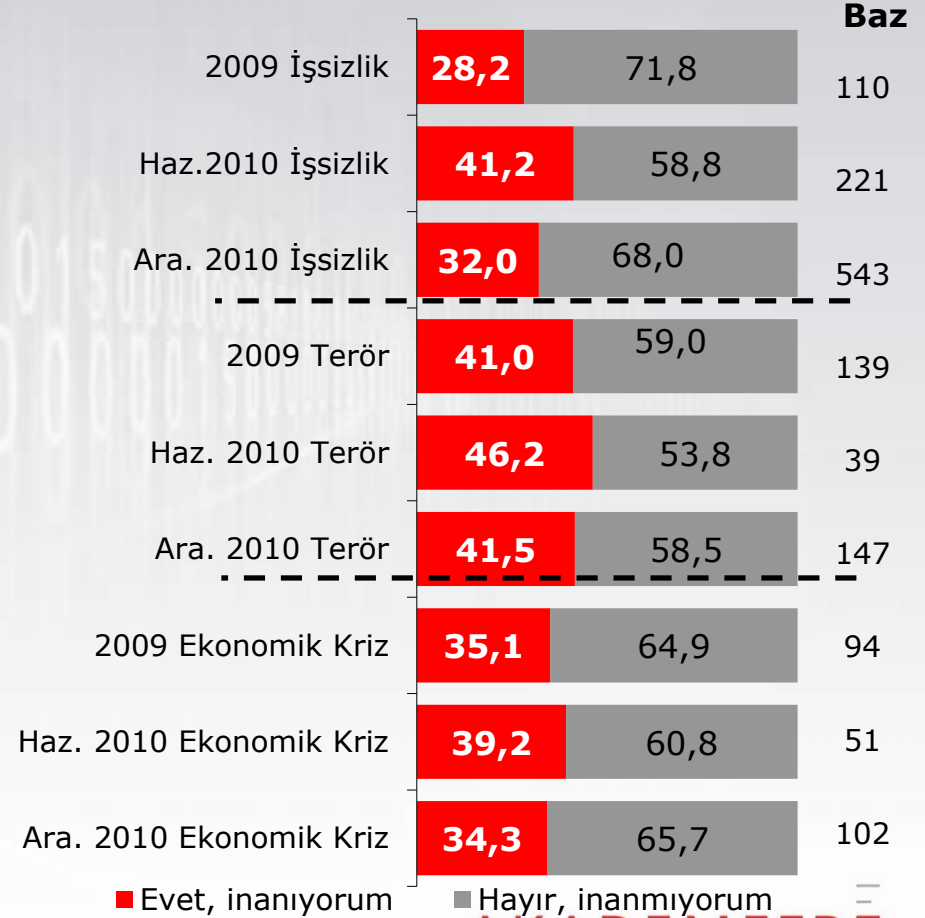
Yakın zamanda Türkiye'nin bu sorunları çözebileceğine inanıyor musunuz?



■ Evet, inanıyorum ■ Hayır, inanmıyorum

Haziran 2010 Baz: 384
Aralık 2010 Baz: 1000

Türkiye'nin Şu Anda Yaşadığı Düşünülen En Büyük Üç Sorunun Çözebileceğine İnanma Durumu



■ Evet, inanıyorum ■ Hayır, inanmıyorum

AKADEMETRE
RESEARCH & STRATEGIC PLANNING



Türkiye ve Sorunları

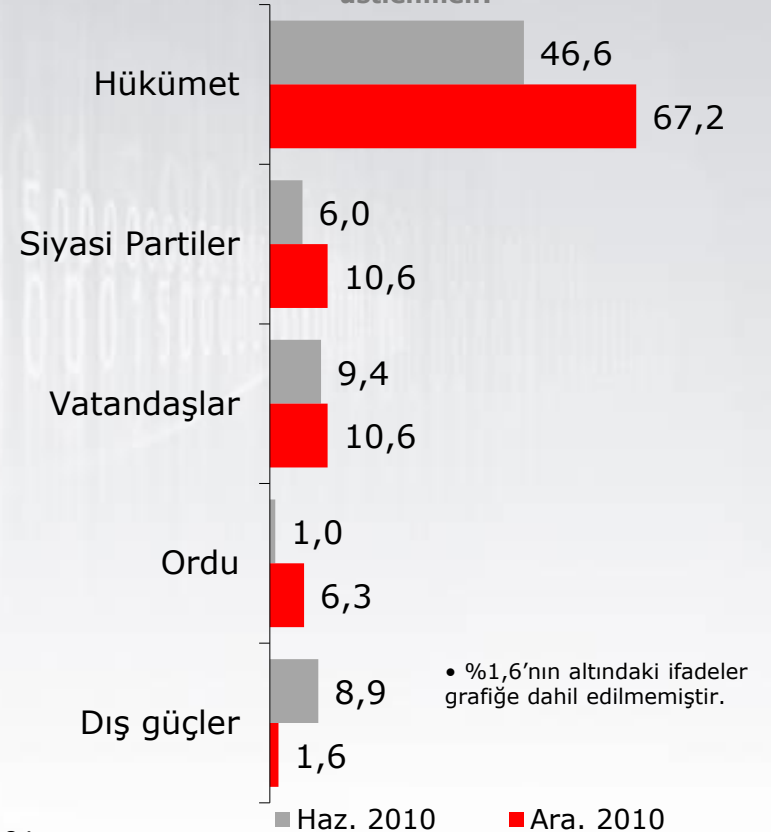
Türkiye'nin Şu Anki En Büyük Sorununun Baş Sorumlusu

Bahsetmiş olduğunuz bu sorunun baş sorumlusunun kim olduğunu düşünüyorsunuz?



Türkiye'nin Şu Anki En Büyük Sorununun Çözümünü Üstlenmesi Beklenen Kurum

Bahsetmiş olduğunuz bu sorunun çözümünü sizce kim üstlenmeli?



Haziran 2010 Baz: 384
Aralık 2010 Baz: 1000



Türkiye ve Sorunları

Türkiye'nin Şu Anki En Büyük Sorunu ve Bu Sorunun Çözümünü Üstlenecek Kurum

Kurum	n / %	İşsizlik	Ekonomik kriz	Terör	Dış politikadaki sorunlar	Hükümet	Yargı sistemi	Anayasa	Muhalefet	Gelir dağılımındaki eşitsizlik	Hayat pahalılığı	Kürt sorunu	Diğer	Toplam
Hükümet	n	394	67	88	2	13	7	5	11	20	23	28	14	672
	%	58,6	10,0	13,1	0,3	1,9	1,0	0,7	1,6	3,0	3,4	4,2	2,1	100,0
Siyasi Partiler	n	51	15	16	0	6	2	2	2	1	0	9	2	106
	%	48,1	14,2	15,1	0,0	5,7	1,9	1,9	1,9	0,9	0,0	8,5	1,9	100,0
Vatandaşlar	n	50	7	10	1	9	7	0	3	4	4	3	8	106
	%	47,2	6,6	9,4	0,9	8,5	6,6	0,0	2,8	3,8	3,8	2,8	7,5	100,0
Ordu	n	25	5	22	0	3	1	1	0	0	0	4	2	63
	%	39,7	7,9	34,9	0,0	4,8	1,6	1,6	0,0	0,0	0,0	6,3	3,2	100,0
Dış güçler/Dış devletler	n	8	1	4	0	0	0	0	0	1	0	2	0	16
	%	50,0	6,3	25,0	0,0	0,0	0,0	0,0	0,0	6,3	0,0	12,5	0,0	100,0

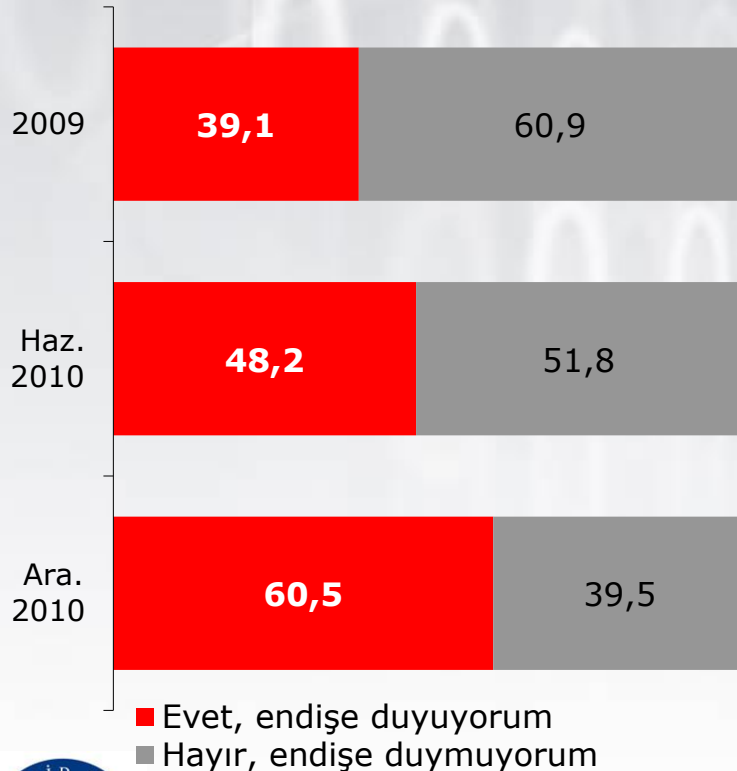
- Türkiye'nin en büyük sorunu kamuoyu tarafından işsizlik olarak görülmekte ve bu sorunun çözümü ise hükümetten beklenmektedir.
- Kamuoyu tarafından dikkat çekilen ikinci büyük sorun ise ekonomik krizdir ve bu sorunun çözümü de hükümetten beklenmektedir.



Türkiye ve Sorunları

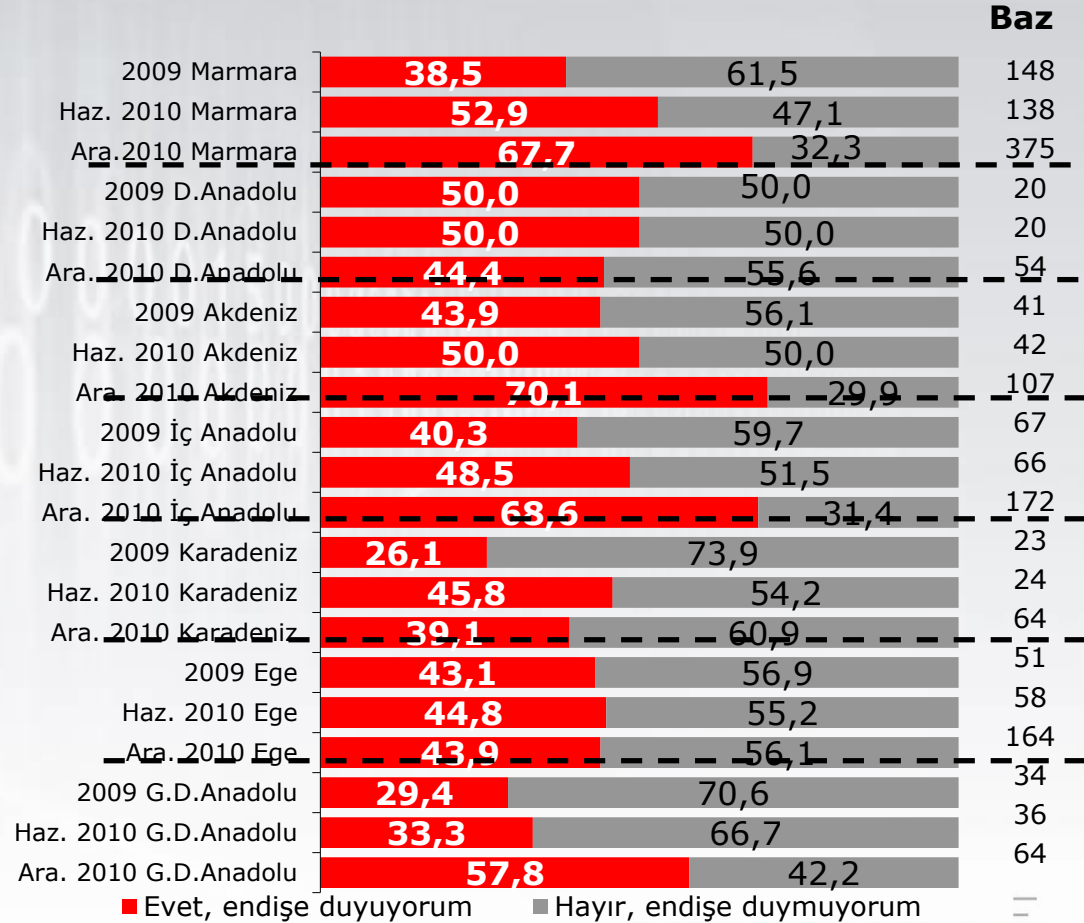
Sokakta Yürürken Güvenlik Konusunda Endişe Hissetme Durumu

Sokakta yürürken güvenliğinizi konusunda endişeye düştüğünüz oluyor mu?



Haziran 2010 Baz: 384
Aralık 2010 Baz: 1000

Bölgelere Göre Sokakta Yürürken Güvenlik Konusunda Endişe Hissetme Durumu



Türkiye ve Sorunları

- Sokakta yürürken güvenlik konusunda endişeye düşmeleri cinsiyete göre %95 güven sınırında anlamlı farklılıklar göstermektedir.
 - Haziran 2010 döneminde kadınlar, erkeklere göre,
 - Aralık 2010 döneminde ise erkekler, kadınlara göre sokakta yürürken güvenlik konusunda daha fazla endişeye düşmektedir.
- Sokakta yürürken güvenlik konusunda endişeye düşme durumları eğitim durumuna göre %95 güven sınırında anlamlı farklılıklar göstermektedir.
 - Haziran 2010 döneminde ortaokul mezunları, sokakta yürürken güvenlik konusunda daha fazla endişeye düşmektedir.
 - Aralık 2010 döneminde ise anlamlı bir farklılık görülmemektedir.

Türkiye ve Sorunları

- Sokakta yürürken güvenlik konusunda endişeye düşme durumları medeni duruma göre %95 güven sınırında anlamlı farklılıklar göstermektedir.
 - Haziran 2010'da sokakta yürürken güvenlik konusunda en fazla endişeyi boşanmış-dul katılımcılar duymaktadır. Bekarlar ise en az endişe duyanlardır.
 - Aralık 2010 döneminde ise anlamlı bir farklılık görülmemektedir.

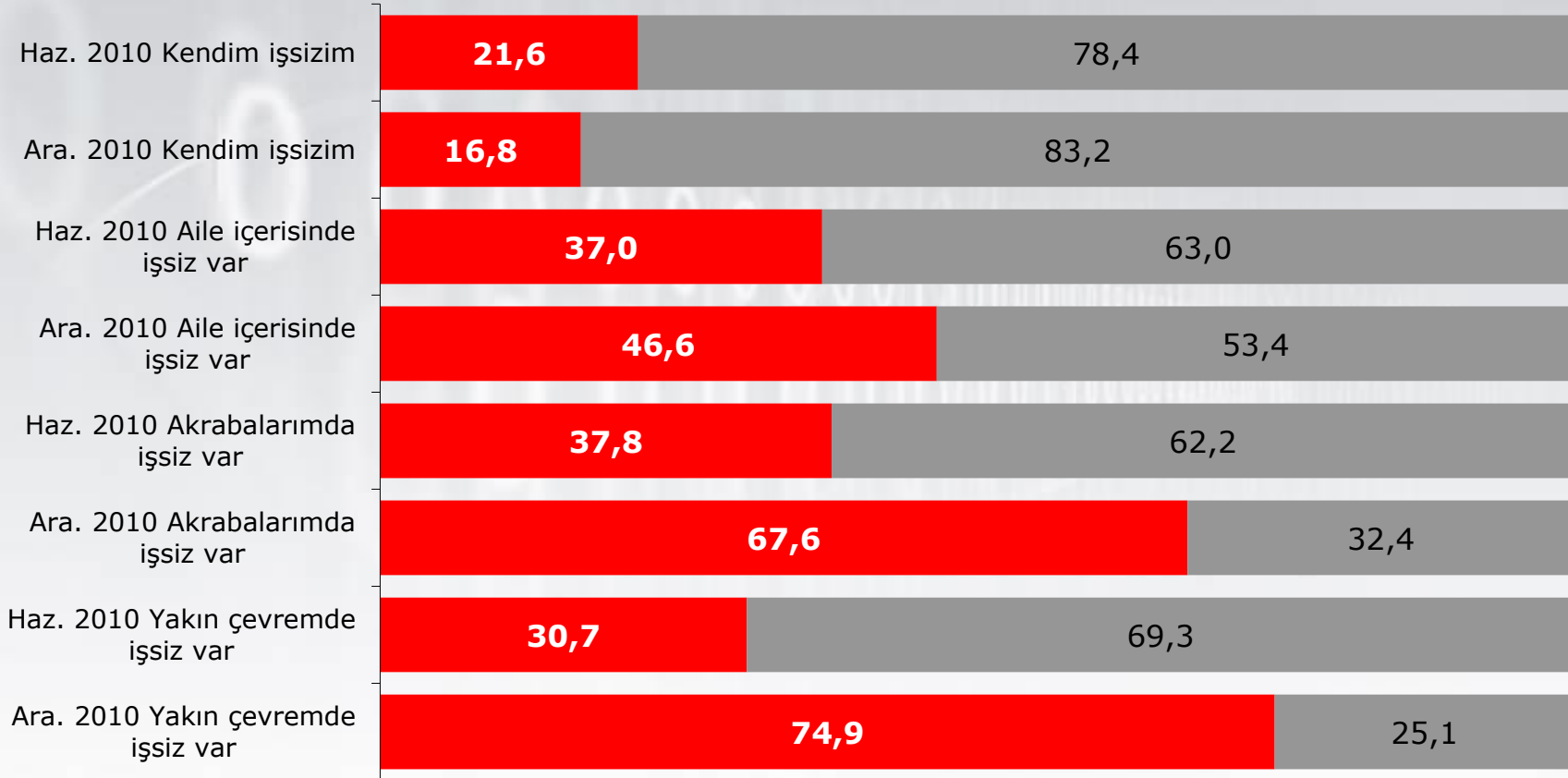


İşsizlik



İşsizlik Durumu

Siz ya da ailenizde/yakın çevrenizde işsiz kimselerin olup olmadığını söyler misiniz?



■ Var

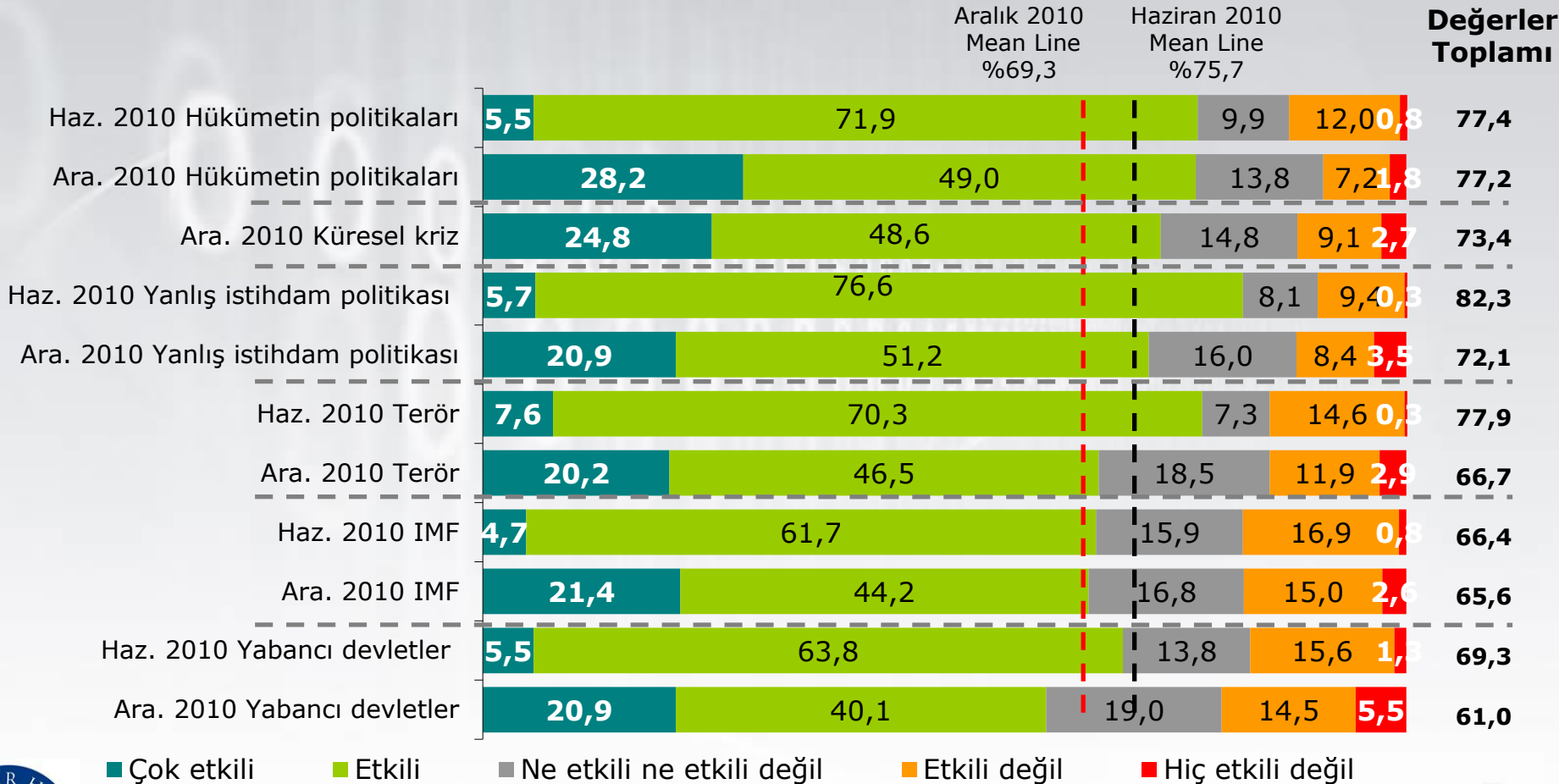
■ Yok

Baz : 1000

- “Kendim işsizim” diyenlerin oranında azalma gerçekleşirken,
- Sosyal çevrede (aile / akrabalar / yakın çevre) işsizlik olduğunu belirtenlerin oranında artış gerçekleşmiştir.
- Bu durum,
 - İş arama çabalarını bırakmış, dolayısıyla artık iş gücünün bir parçası olmayan “gizli işsizlerin” varlığını ve
 - Sosyal çevre bağlamında işsizlik algısının arttığını göstermektedir.
- İşsizlik konusunun artarak Türkiye’nin en büyük sorunu olarak algılanması da bu doğrultuda bir gelişmedir.

İşsizliğe Etki Eden Değişkenler ve Etki Durumları

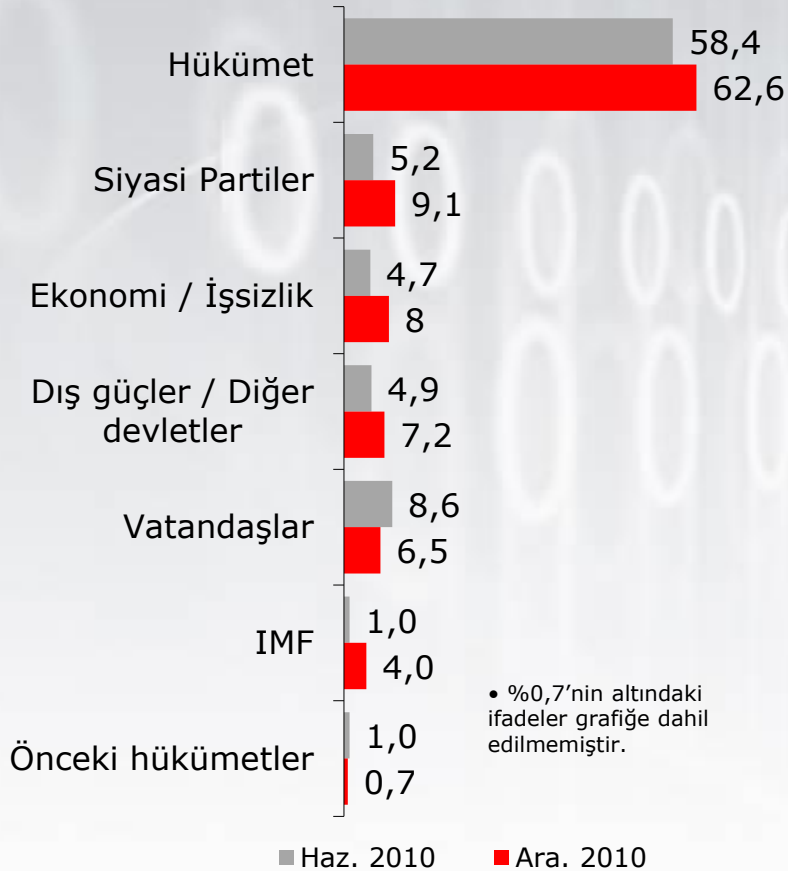
Şimdi size sayacaklarımın işsizliğe etkisini yanıtlar mısınız lütfen?



Baz : 1000

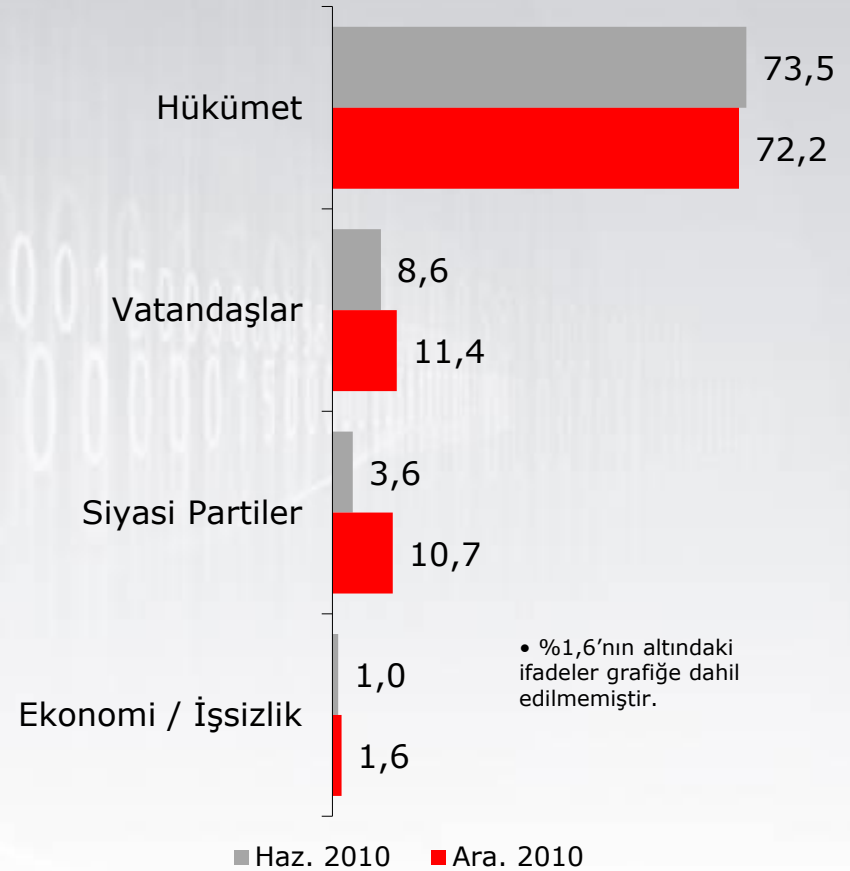
İşsizliğin Sorumlusu

İşsizliğin baş sorumlusunun kim olduğunu düşünüyorsunuz?




İşsizliğin Çözümü

İşsizlik sorununu sizce kim çözebilir?



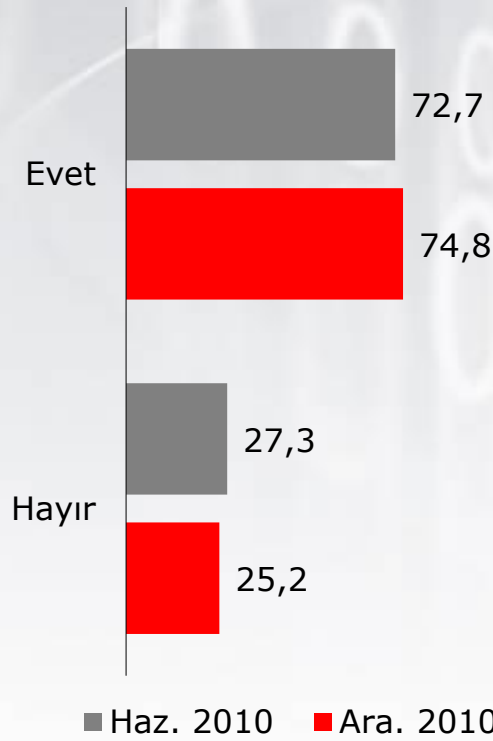
Baz : 1000

Ekonomik Kriz



Türkiye'de Ekonomik Kriz Olma Durumu

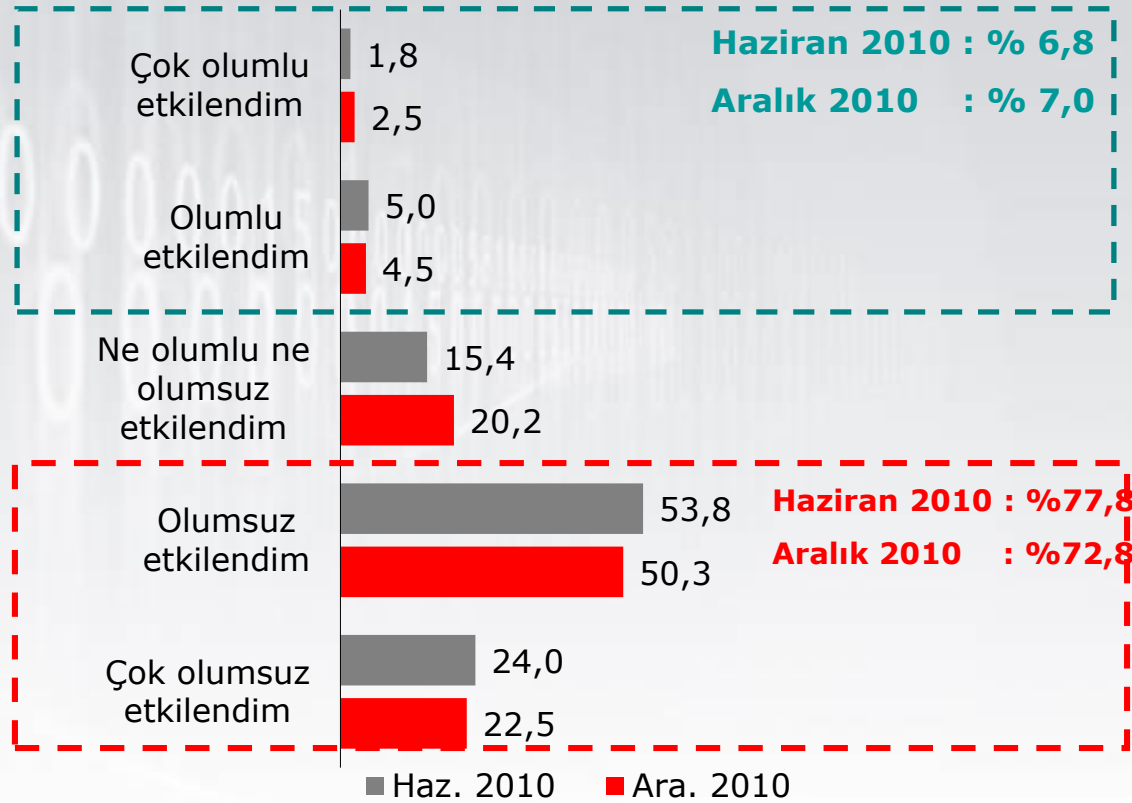
Sizce Türkiye'de ekonomik kriz var mı?



Haziran 2010 Baz : 384
Aralık 2010 Baz : 1000

Türkiye'de Ekonomik Kriz Olduğunu Söyleyenlerin Krizden Etkilenme Durumu

Türkiye'deki ekonomik krizden ne derece etkilendiğinizi değerlendirir misiniz lütfen?

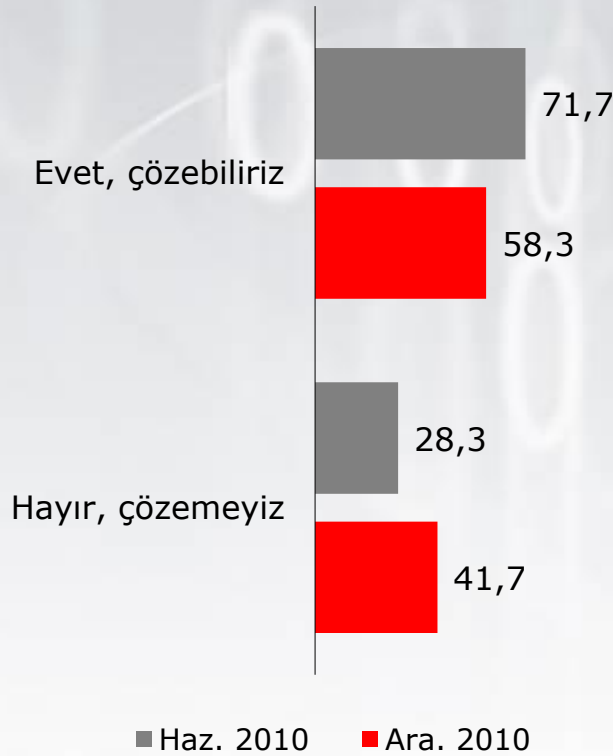


Haziran 2010 Baz : 279
Aralık 2010 Baz : 748



Ekonomik Kriz Olduğunu Söyleyenlerin Krizin Çözülebilmesine Bakışları

Sizce ekonomik krizi çözebilir miyiz ?



- Araştırmaya katılanların %37,0'si krizin ne zaman çözüleceğini bilmediğini,
- %1,0'i çözülemeyeceğini belirtmektedir.
- %1,0'i de şartlara bağlı olduğunu belirtmektedir.
- Hedef kitle bağlamında, krizin çözülebilirliğine inananların sayısı azalsa da,
- Krizin çözülebilirliğine inananlar bunun daha kısa sürede olacağına inanmaktadır.

Ekonomik Krizin Çözülebileceğini Düşünenlerin Öngördükleri Zamanlar

Ne zaman çözebileceğimizi düşünüyorsunuz?



Haziran 2010 Baz : 279
Aralık 2010 Baz : 748

Haziran 2010 Baz : 200
Aralık 2010 Baz : 436



Türkiye'de Ekonomik Kriz Olduğunu Söyleyenlerin Yaşadıkları


Ekonomik kriz yüzünden, size sayacaklarımdan hangilerini yaşadınız?



Baz : 748

Ekonomik Krizin Baş Sorumlusu

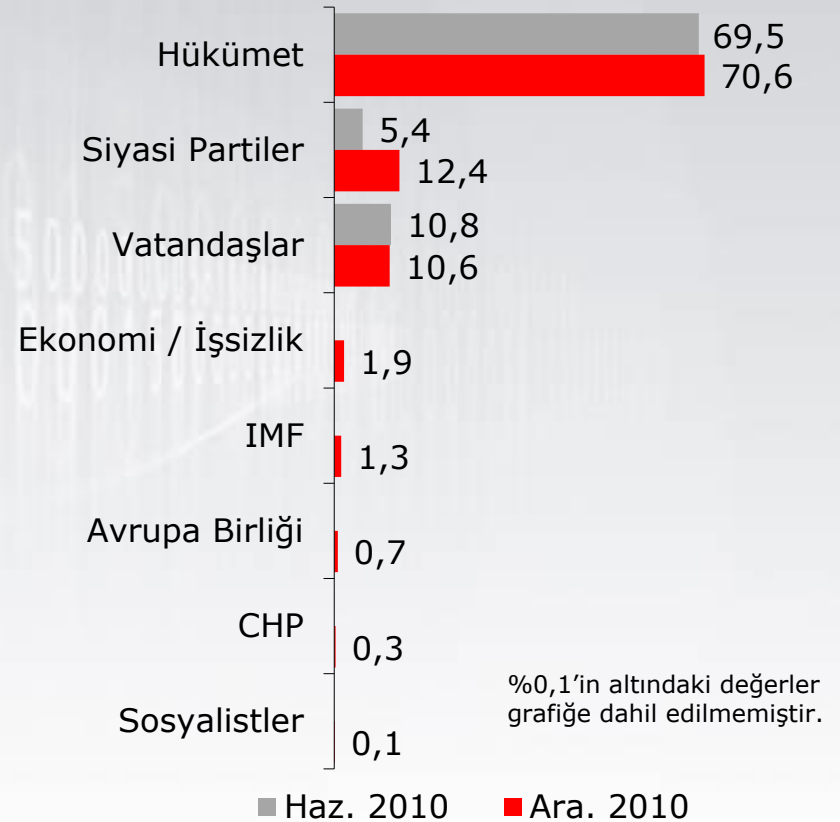
Ekonomik krizin baş sorumlusunun kim olduğunu düşünüyorsunuz?



Haziran 2010 Baz : 279
Aralık 2010 Baz : 748


Ekonomik Krizin Çözüm Adresi

Ekonomik kriz sorununu sizce kim çözebilir?



Haziran 2010 Baz : 279
Aralık 2010 Baz : 748

Güvenlik



Türkiye'yi Tehdit Eden Unsurlar

Sizce, Türkiye şimdi size sayacağım unsurlardan hangilerinin tehdidi altındadır?



- Türkiye'yi tehdit eden unsurların,
 - Ülke özelinden kaynaklanan ulusal sorunlar olduğu belirtildiği kadar,
 - Global odaklı sorunlar da dile getirilmiştir.

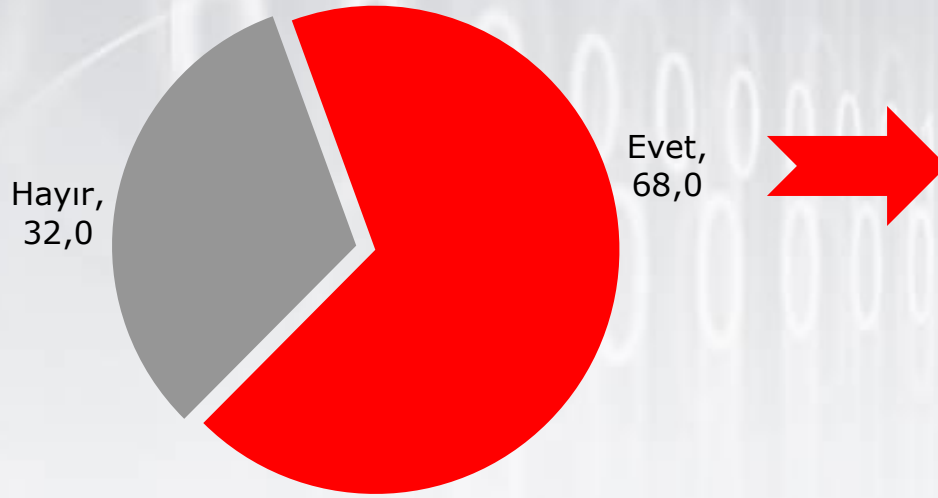
- Katılımcıların;
 - %0,2'si herhangi bir tehdit altında olmadığını,
 - %0,1'i ise sayılan kriterlerin bir tehdit oluşturmadığını belirtmiştir.

%15,3'ün altındaki değerler grafiğe dahil edilmemiştir.

Baz : 1000

Türkiye İçin Tehdit Durumu

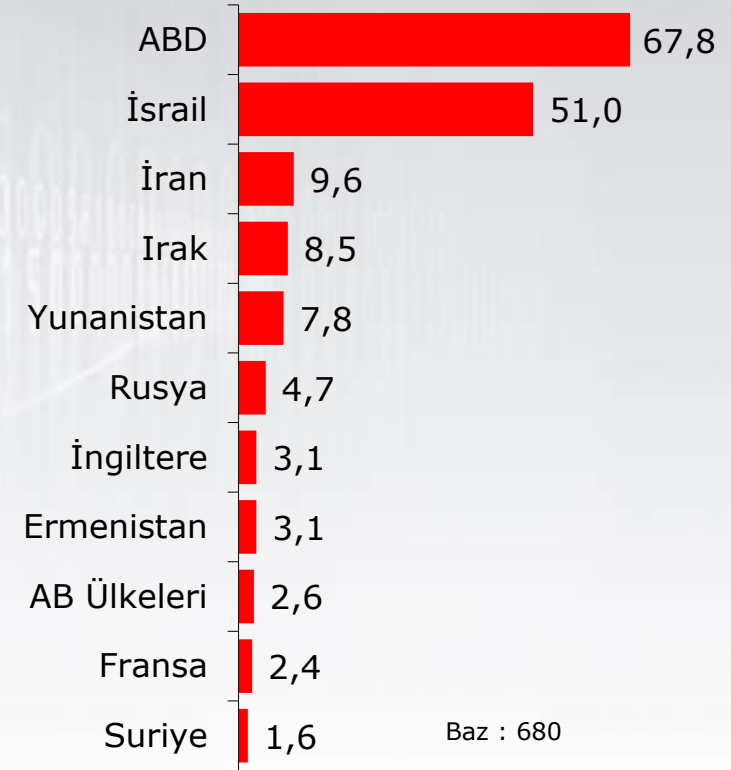
Sizce, Türkiye için tehdit oluşturan ülkeler var mı?



Baz : 1000

Türkiye'yi Tehdit Ettiği Düşünülen Ülkeler


Sizce, hangi ülkeler Türkiye için tehdit oluşturmaktadır?



Baz : 680

Türkiye'nin Olası Tehditlere Karşı Kullanacağı En Uygun Yöntem

Sizce, olası tehditlere karşılık verirken, Türkiye'nin kullanması gereken en uygun yöntem size sayacaklarımdan hangisidir?

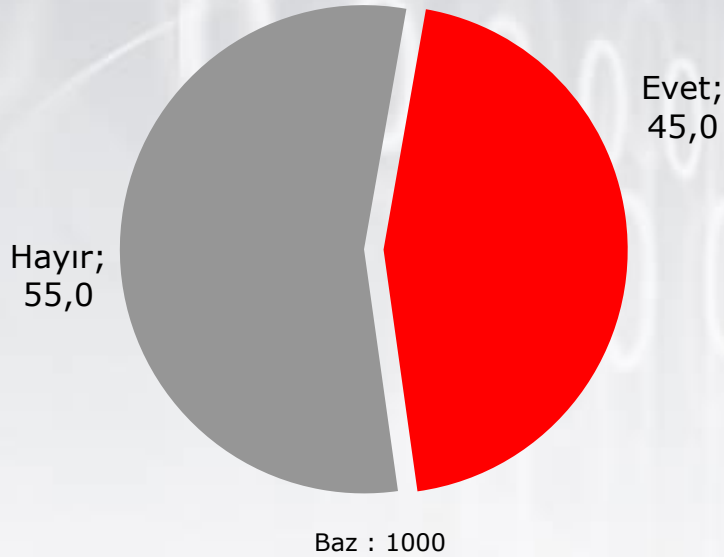


Baz : 1000

- Her ne kadar, yakın zamanda yaşanan diplomatik krizin de etkisiyle, halk genelinde A.B.D ve İsrail'in tehdit oluşturduğunu düşünülse de,
- Bu tehditlerin diplomatik yollarla çözümü en uygun yöntem olarak görülmektedir.

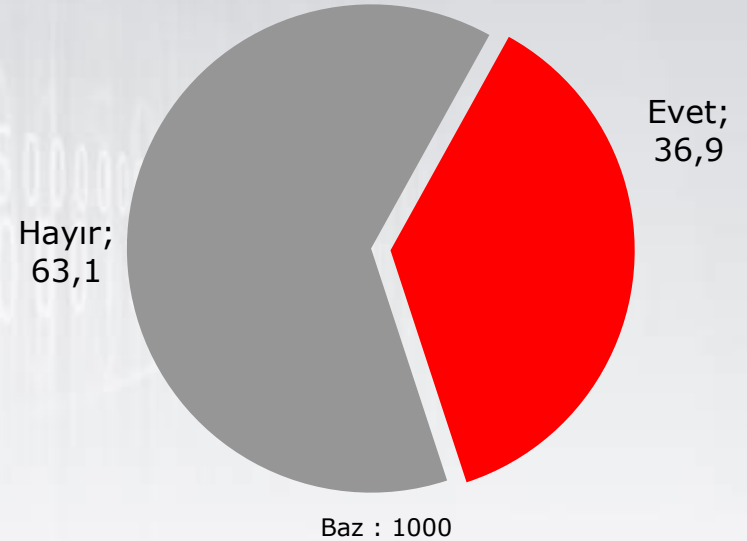
NATO Üyeliğinin Türkiye'ye Katkı Sağlama Durumu

NATO üyeliğinin Türkiye'nin güvenliğine katkı sağladığını düşünüyor musunuz?



Türkiye'nin NATO Operasyonlarına Aktif Katılımını Destekleme Durumu

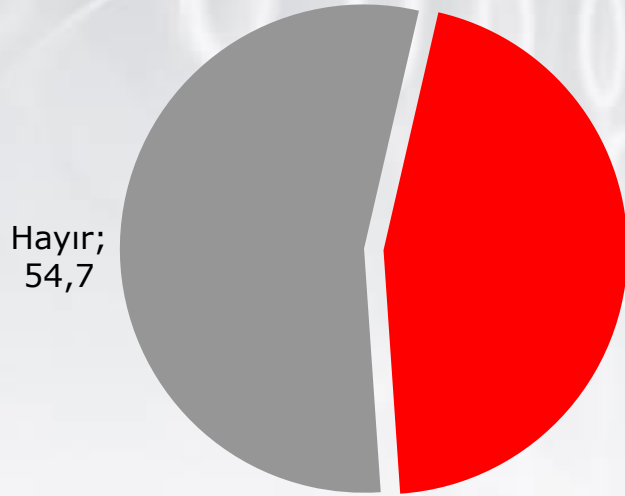
Türkiye'nin NATO operasyonlarına aktif katılımını destekliyor musunuz?



- Türkiye'nin Batı dünyasının bir parçası olması açısından önemli bir unsur olan NATO üyeliğinin faydalı bulunmaması ve
- Türkiye'nin NATO bünyesinde daha pasif bir katılıma sahip olmasının istenmesi, eksen kayması tartışmaları açısından önemli bir veri oluşturmaktadır.

NATO Tarafından Uygulanacak Olan Füze Kalkanı Projesinden Haberdar Olma Durumu

Türkiye’de, NATO tarafından uygulamaya koyulması düşünülen füze kalkanı projesinden haberiniz var mı?



Baz : 1000

NATO Tarafından Uygulanacak Olan Füze Kalkanı Projesini Destekleme Durumu

Sizce Türkiye, NATO üyeliği kapsamında uygulamaya koyulması düşünülen füze kalkanı projesini desteklemeli mi?

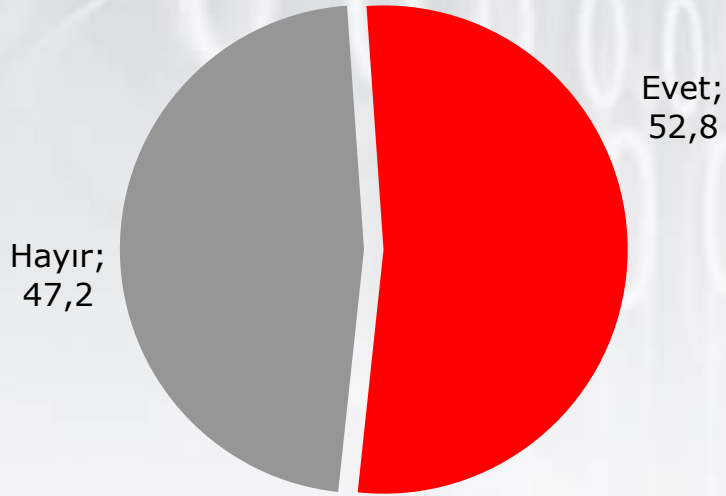


Baz : 453

- NATO tarafından uygulanması düşünülen füze kalkanı projesine Türk halkı tarafından verilen desteğin düşük olması,
- Türk halkının dış tehditlere karşı askeri yöntemlerden ziyade siyasi – diplomatik çözümleri uygun görmesiyle örtüşmektedir.

NATO Üyeliğinin Devam Etmesi Durumu

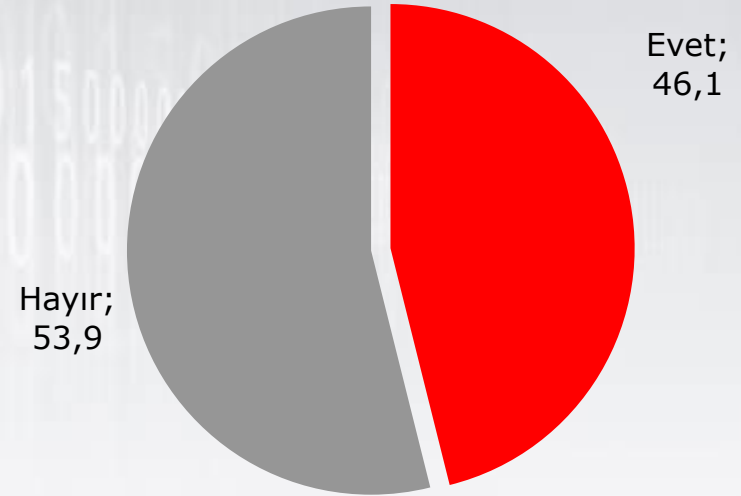
Sizce, Türkiye NATO'ya üye olmaya devam etmeli mi?



Baz : 1000

İran'ın Nükleer Silah Projesinin Türkiye'yi Tehdit Etme Durumu

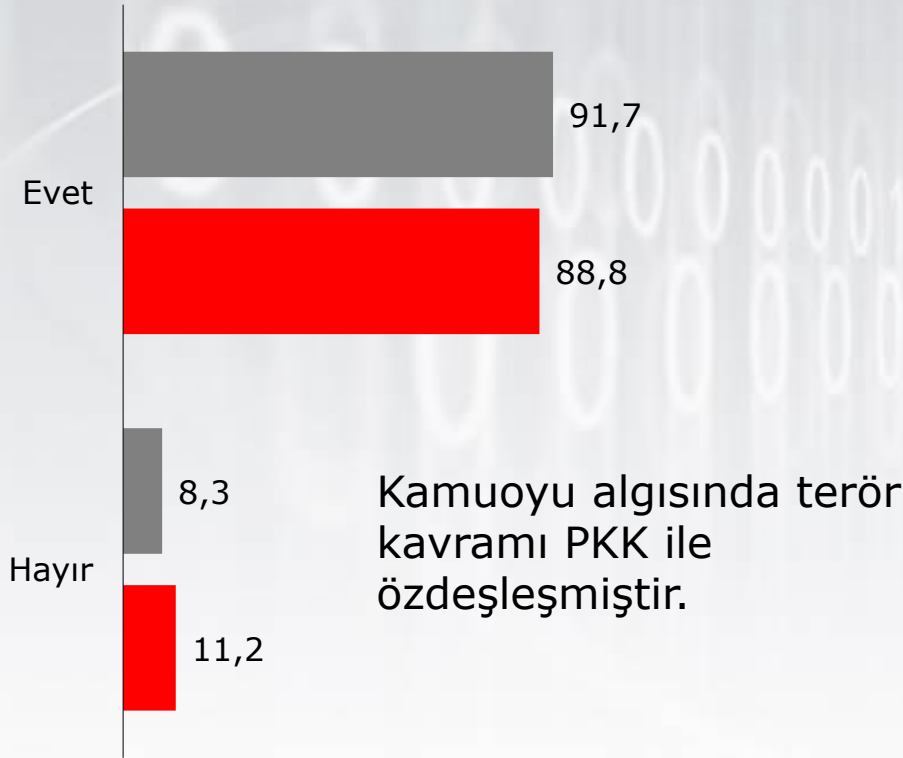
İran'ın nükleer faaliyetlerinin Türkiye'ye tehdit oluşturduğunu düşünüyor musunuz?



Baz : 1000

Türkiye’de Terör Sorunu Algısı

Sizce Türkiye’de terör sorunu var mı?



■ Haz. 2010


■ Ara. 2010

Haziran 2010 Baz: 384

Aralık 2010 Baz: 1000

Türkiye’ye Yönelik En Önemli Terör Algısı

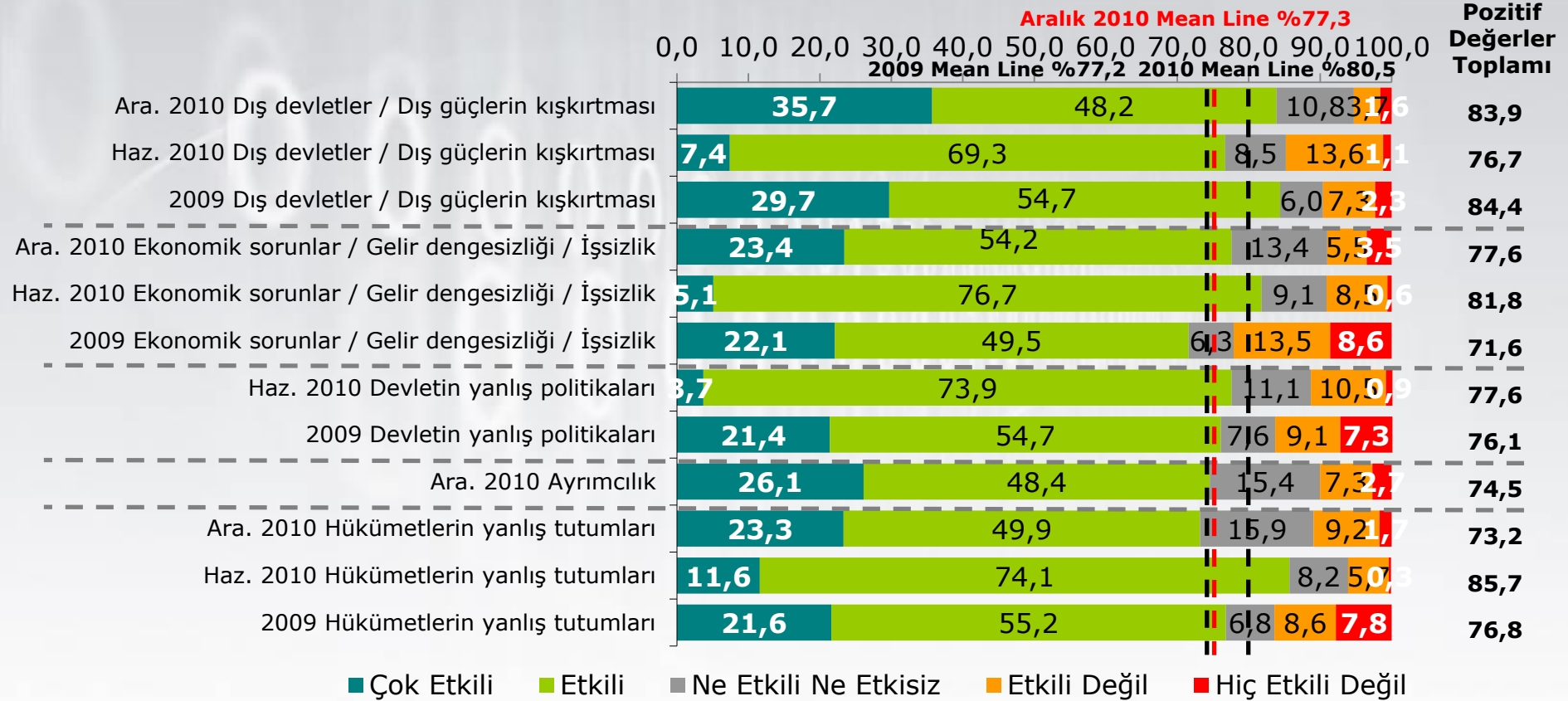
Sizce, Türkiye’ye yönelik en önemli terör tehdidi size sayacaklarımdan hangisinden gelmektedir?



Baz : 888

Terörün Oluşumunu Tetikleyen Faktörlerin Etki Derecesi

Terörün oluşumunu tetikleyen faktörleri etki derecesine göre değerlendirir misiniz?



2009 Baz : 384
Haziran 2010 Baz : 352
Aralık 2010 Baz : 888



- Ekonomik sorunlar / Gelir dengesizliği / İşsizliğin terör oluşumunda önemli bir faktör olduğunu kadınlar ve erkekler %95 güven sınırında farklı değerlendirmektedirler.
 - Kadınlar erkeklere oranla ekonomik sorunları terör oluşumu üzerinde daha etkili bulmaktadırlar.
- Yabancı devletler / Dış güçlerin kışkırtması terör oluşumunda önemli bir faktör olduğunu kadınlar ve erkekler %95 güven sınırında farklı değerlendirmektedirler.
 - Erkekler, kadınlara oranla dış güçlerin kışkırtmasının terör oluşumu üzerinde daha etkili bulmaktadırlar.

- Ekonomik sorunlar / Gelir dengesizliği / İşsizliğin terör oluşumunu tetiklemede önemli bir faktör olduğu katılımcıların eğitime göre %95 güven sınırında anlamlı bir farklılık görülmemektedir.
- Yabancı devletler / Dış güçlerin kışkırtmasının terörün oluşumunu tetiklemesinde önemli bir faktör olduğu katılımcıların eğitime göre %95 güven sınırında farklı değerlendirilmektedirler;
 - 2-4 yıl ilkokul,
 - 6-7 yıl ortaokul eğitilmişler yabancı devletlerin kışkırtmasının terör oluşumunda daha etkili olduğunu belirtirken,
 - 1 yıl ilkokul,
 - 12-14 yıl üniversite eğitilmişler yabancı devletlerin kışkırtmasının terör oluşumunda daha az etkili olduğunu belirtmektedirler.

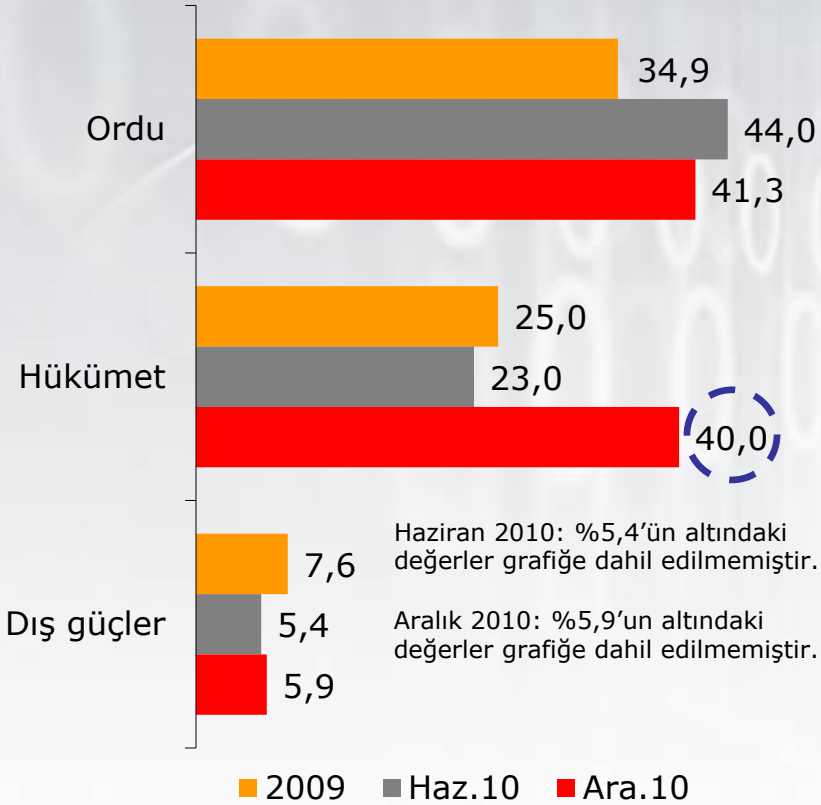
- Dış devletler/ Dış güçlerin kışkırtmasının terörün oluşumunu tetiklemede önemli bir faktör olduğu katılımcıların eğitime göre %95 güven sınırında
- Ekonomik sorunların terör oluşumunu tetiklemede önemli faktör olup olmadığı %95 güven sınırında eğitime göre anlamlı bir farklılık göstermemektedir.
- Devletin yanlış politikalarının terörün oluşumunu tetiklemesinde önemli bir faktör olduğunu katılımcılar bölgelere göre %95 güven sınırında farklı değerlendirilmektedirler.
 - Marmara, İç Anadolu ve Akdeniz bölgesindeki katılımcılar diğerlerine oranla terörün oluşumunu tetiklemede devletin yanlış politikalarını daha etkili bulmaktadırlar.

- Ekonomik sorunlar / Gelir dengesizliği / İşsizliğin terör oluşumunu tetiklemede önemli bir faktör olduğu katılımcılar bölgelere göre %95 güven sınırında farklı değerlendirilmektedirler.
 - İç Anadolu Bölgesi'nde,
 - Karadeniz Bölgesi'nde yaşayanlar ekonomik sorunların terör oluşumunda daha etkili olduğunu belirtirken,
 - Doğu Anadolu Bölgesi'nde,
 - Ege Bölgesi'nde yaşayanlar ekonomik sorunların terör oluşumunda daha az etkili olduğunu belirtmektedirler.

- Yabancı devletler / Dış güçlerin kışkırtmasının terör oluşumunu tetiklemede etkili olup olmadığı %95 güven sınırında bölgelere göre anlamlı bir farklılık göstermektedir.
 - İç Anadolu Bölgesi'nde,
 - Karadeniz Bölgesi'nde yaşayanlar yabancı devletlerin terör oluşumunda daha etkili olduğunu belirtirken,
 - Doğu Anadolu Bölgesi'nde,
 - Akdeniz Bölgesi'nde yaşayanlar yabancı devletlerin terör oluşumunda daha az etkili olduğunu belirtmektedirler.

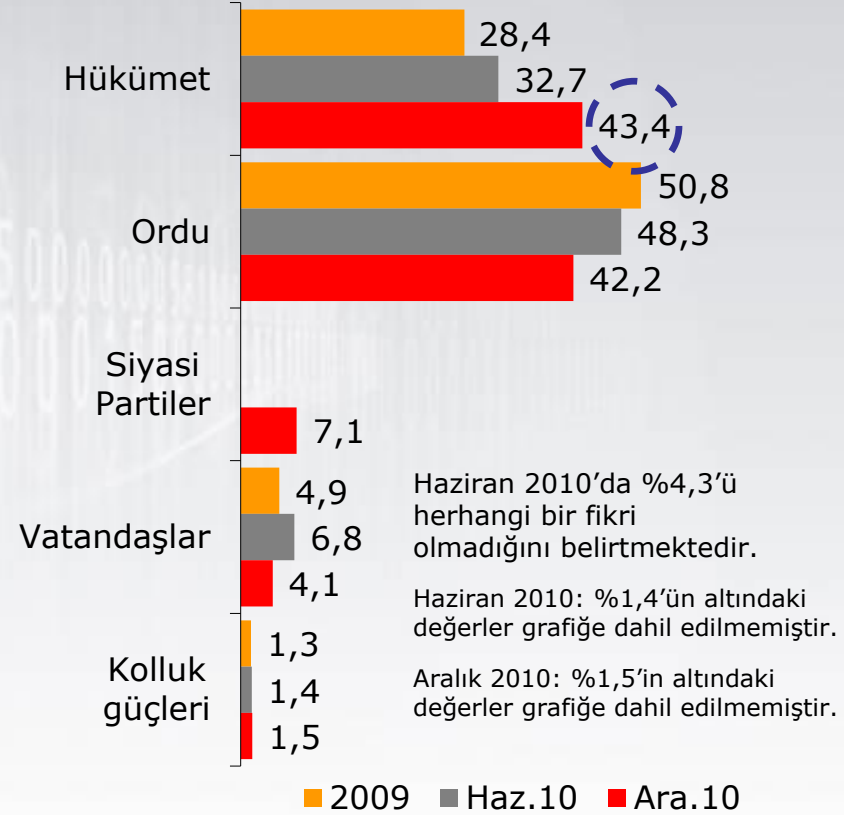
Terörle Mücadelede En Etkin Rol

Türkiye’de terörle mücadelede en etkin rolü kimin oynadığını düşünüyorsunuz?



Terörle Mücadelede Görevi Üstlenme Durumu

Türkiye’de terörle mücadele görevini sizce kim üstlenmeli?

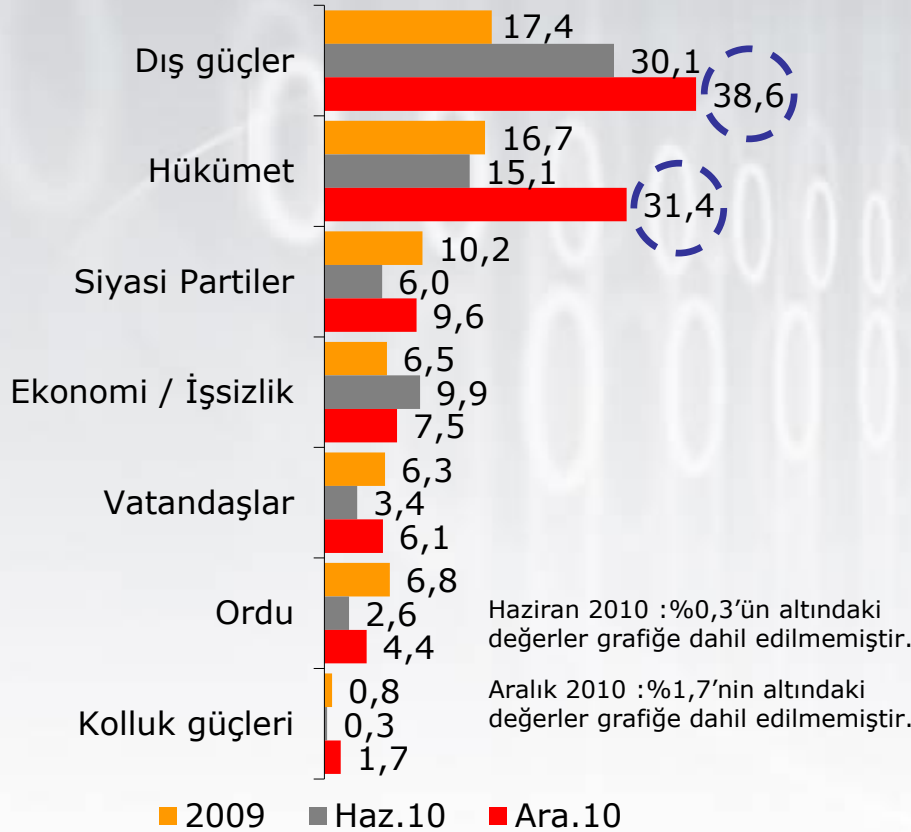


2009
Haziran 2010
Aralık 2010

Baz : 384
Baz : 352
Baz : 888

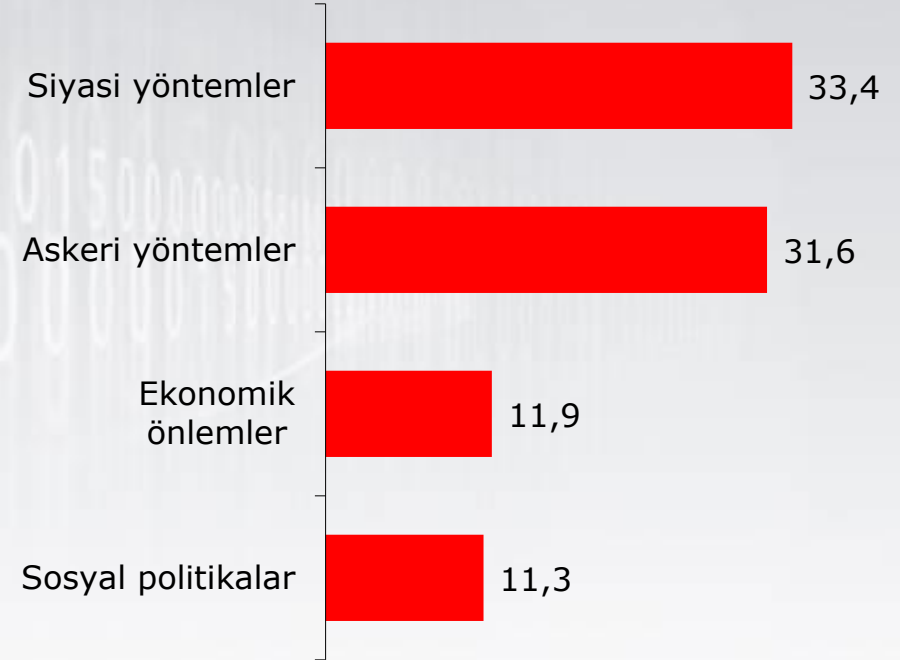
Türkiye'deki Terörün Baş Sorumlusu

Türkiye'deki terörün sizce baş sorumlusu kim ?



Türkiye'deki Terör Çözümü için En Etkili Yol

Sizce terör sorununu çözmeye en etkili yol size sayacaklarımdan hangisidir?

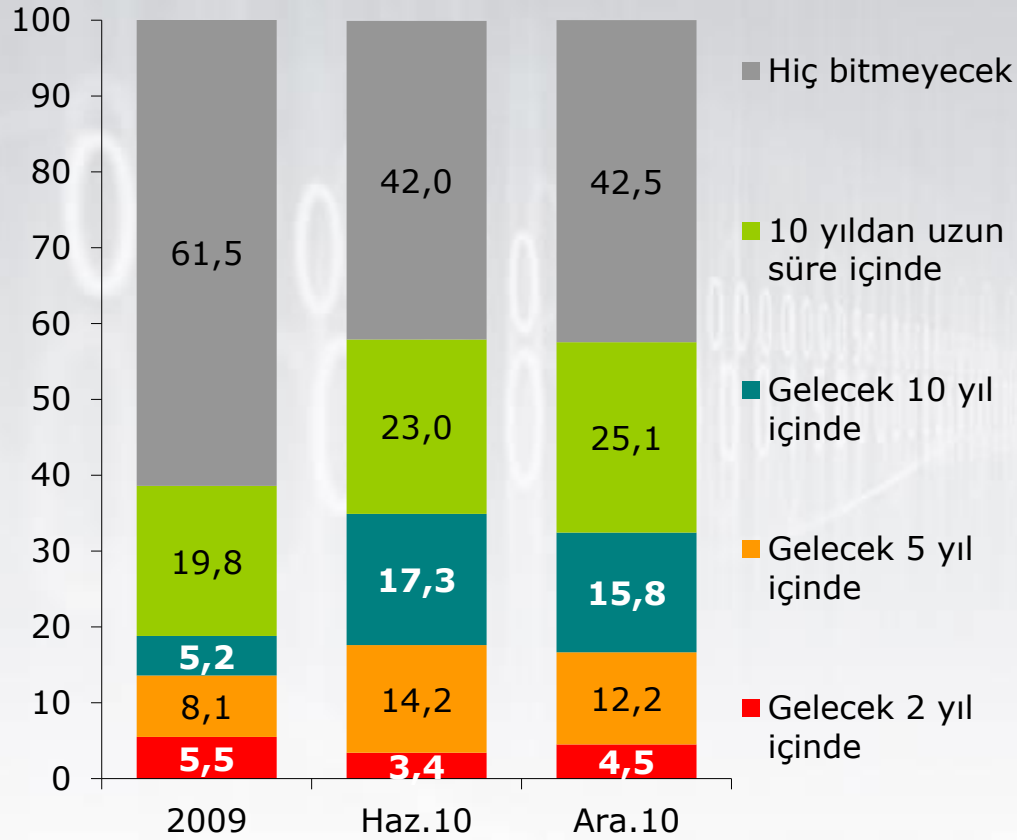


2009
Haziran 2010
Aralık 2010

Baz : 384
Baz : 352
Baz : 888

Terör Sorununun Çözülme Zamanı

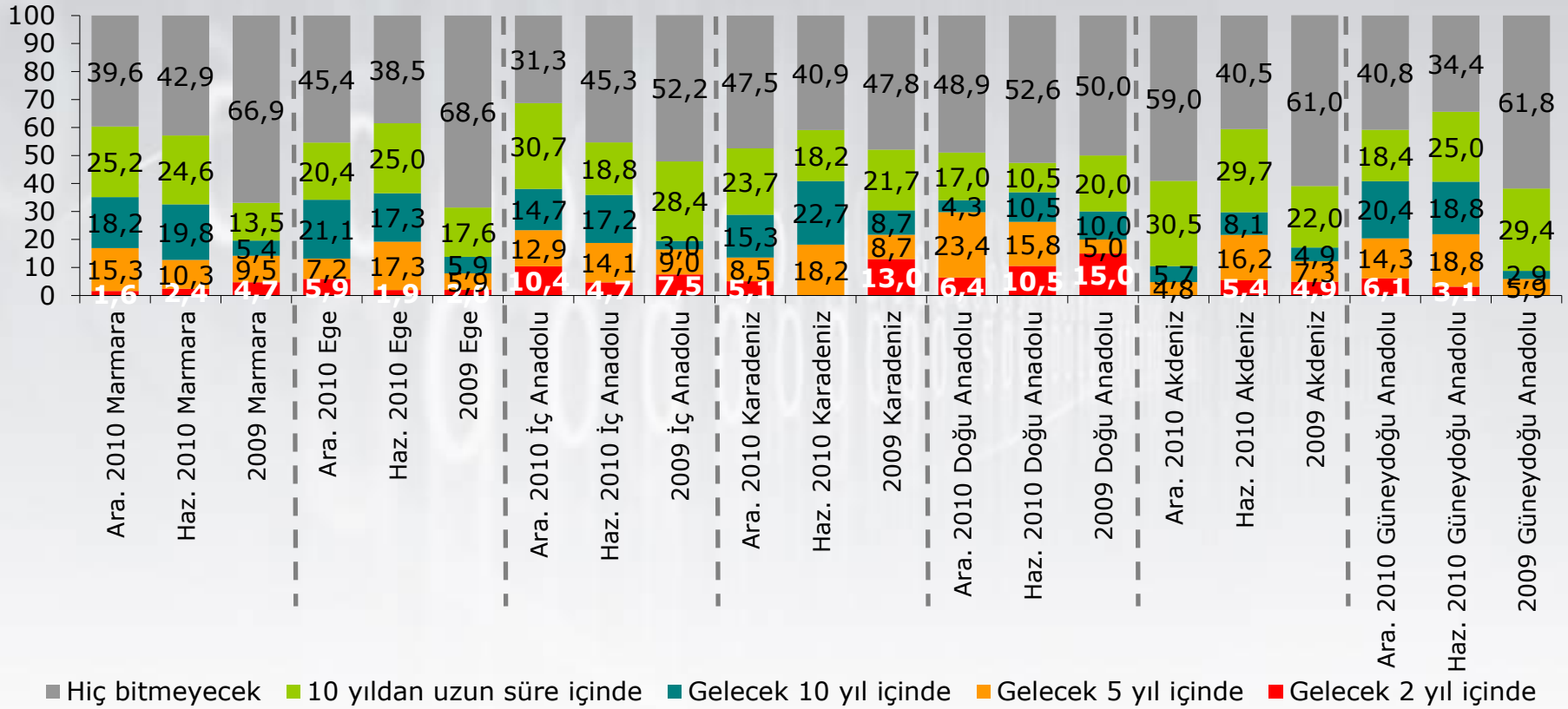
Sizce terör sorunu ne zaman bitecek?



Türkiye'deki terör sorununun çözüleceğine 2009'a göre Haziran 2010 ve Aralık 2010'da daha umutlu bakılmaktadır.

2009 Baz : 384
Haziran 2010 Baz : 352
Aralık 2010 Baz : 888

Bölgelere Göre Terör Sorununun Bitiş Zamanı



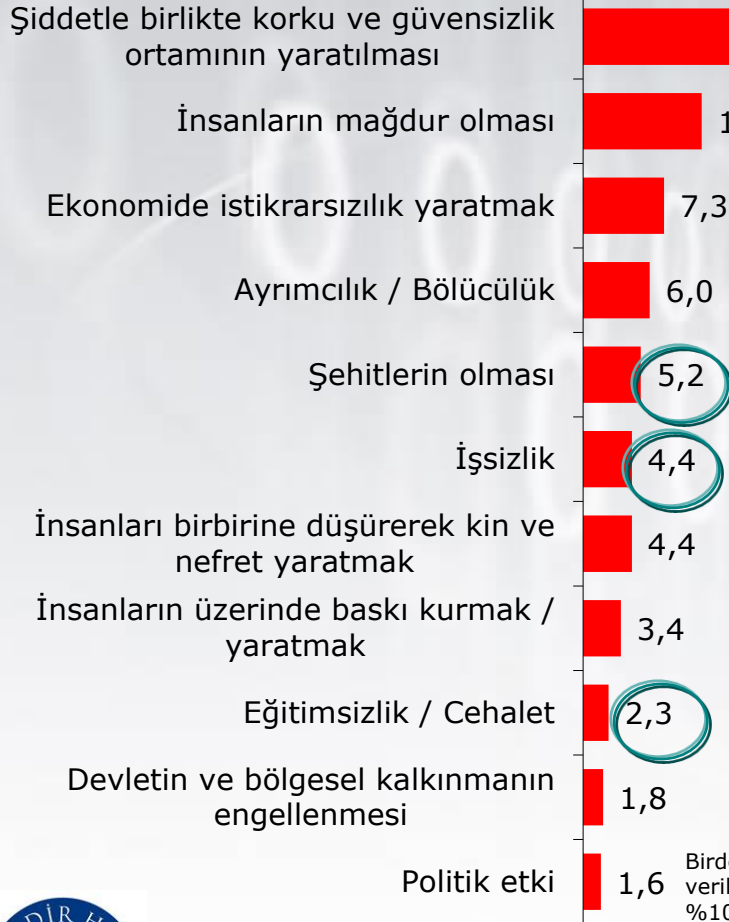
Baz	Marmara Bölgesi	Ege Bölgesi	Akdeniz Bölgesi	İç Anadolu Bölgesi	Karadeniz Bölgesi	Güneydoğu Anadolu Bölgesi	Doğu Anadolu Bölgesi
2010	126	52	64	22	19	37	32
Aralık 2010	313	152	105	163	59	49	47

57

Terörün En Önemli Etkileri 2009- Haziran 2010

Sizce terörün en önemli etkileri nelerdir?

2009



Baz : 384

Birden çok cevap verildiği için toplam %100'ü geçmektedir.

%1,6'nın altındaki değerler grafiğe dahil edilmemiştir.

58

Haziran 2010



Baz : 352

Birden çok cevap verildiği için toplam %100'ü geçmektedir.
%1,4'ün altındaki değerler grafiğe dahil edilmemiştir.

Terörün En Önemli Sonuçları (Aralık 2010)

Sizce terörün en önemli sonuçları nelerdir?



- Kamuoyu'nun %38,9'u terörün en önemli etkisi olarak gündelik yaşamı derinden etkileyen unsurları öne sürerken,
- %31,7'si terörün iktisadi sonuçlarına,
- %24,4'ü siyasi sonuçlarına vurgu yapmıştır.

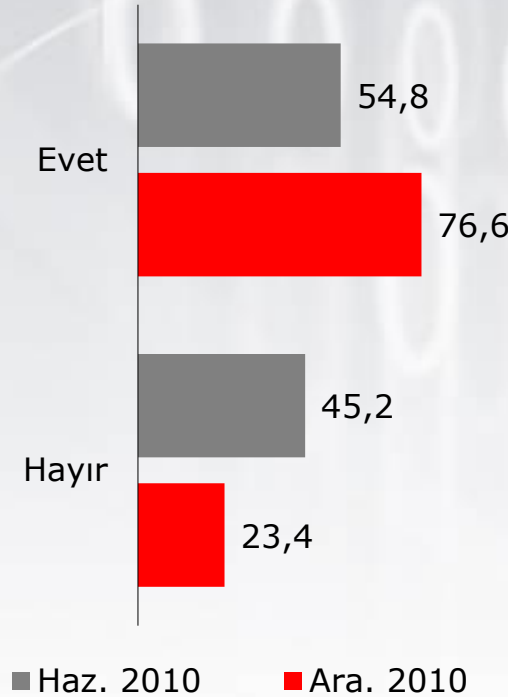
Birden çok cevap verildiği için toplam %100'ü geçmektedir.

%2,0'nin altındaki değerler grafiğe dahil edilmemiştir.

Baz : 888

Türkiye'de Terör Sorunu Var Diyenlerin Terör Olaylarının Devam Etmesinin Güven Durumuna Etkisi

Terör olaylarının devam etmesi devlet kurumlarına olan güveninizi sarstı mı ?



Türkiye'de Terör Sorunu Var Diyenler İçin Terörün Gündelik Hayattaki Yeri

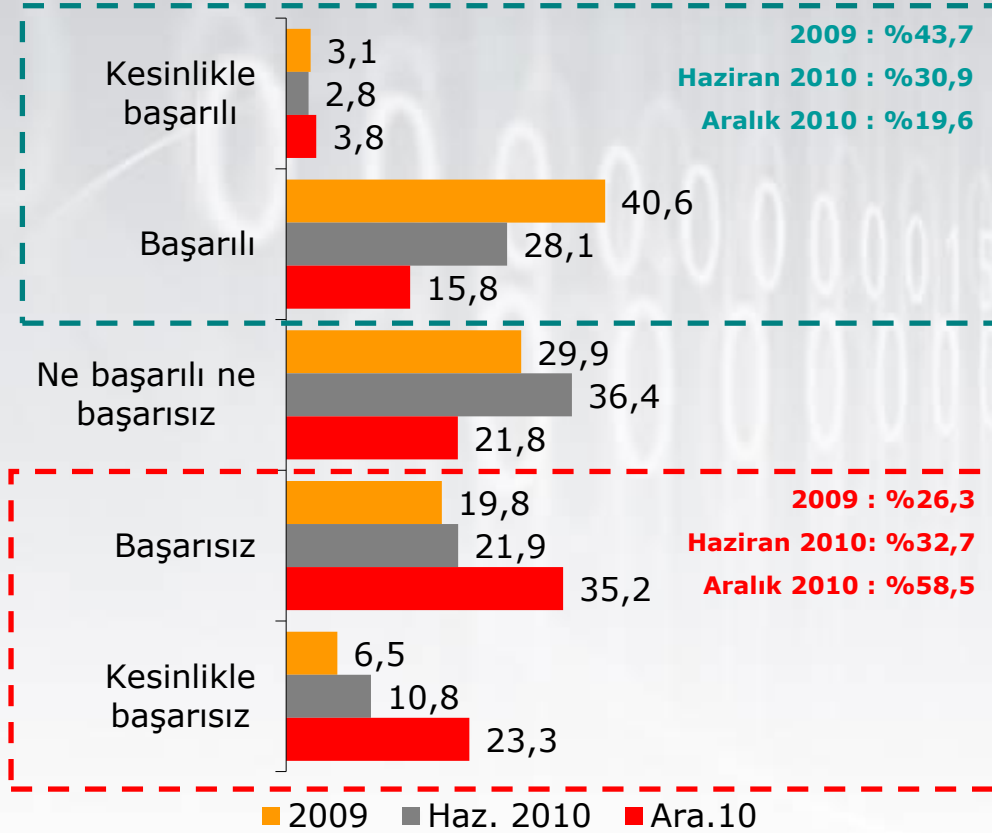
Terör gündelik hayatınızın neresinde yer almaktadır?



Haziran 2010 Baz : 352
Aralık Aralık 2010 Baz :
60 888

Hükümetin Terörle Mücadele Performansı

Hükümetin terörle mücadele konusundaki performansını nasıl değerlendiriyorsunuz ?



- Hükümetin Aralık 2010'a kadar olan terörle mücadele konusundaki performansını değerlendirenlerin oranı bir önceki yılın aynı dönemine göre %11,3'lük bir düşüş göstererek %19,6 olarak tespit edilmiştir.

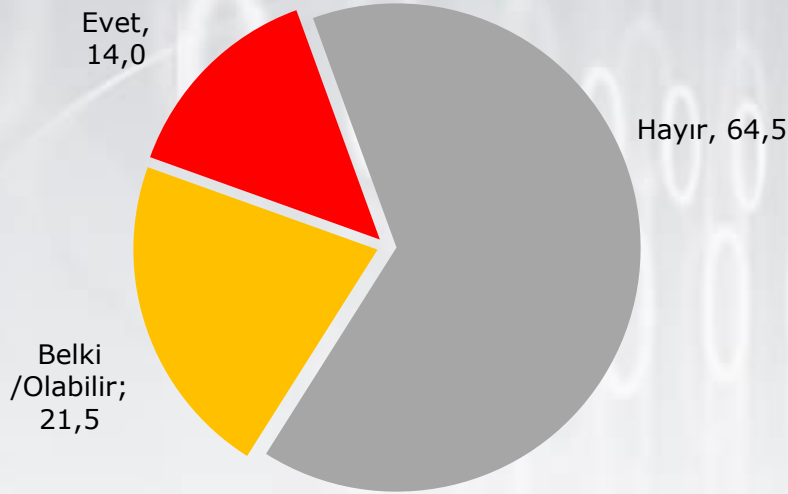
- Bir önceki dönemde hükümetin terörle mücadele performansını olumlu görenlerin, Aralık 2010 dönemi itibariyle kararsız bir tutum sergilediği tespit edilmiştir.

- Bu sonuç terörle mücadele konusunda hükümetin yeterli kamuoyu yaratamadığını göstermektedir.

2009 Baz : 384
Haziran 2010 Baz : 352
Aralık 2010 Baz : 888

Hükümetin Abdullah Öcalan İle Görüşme Yapması Durumu

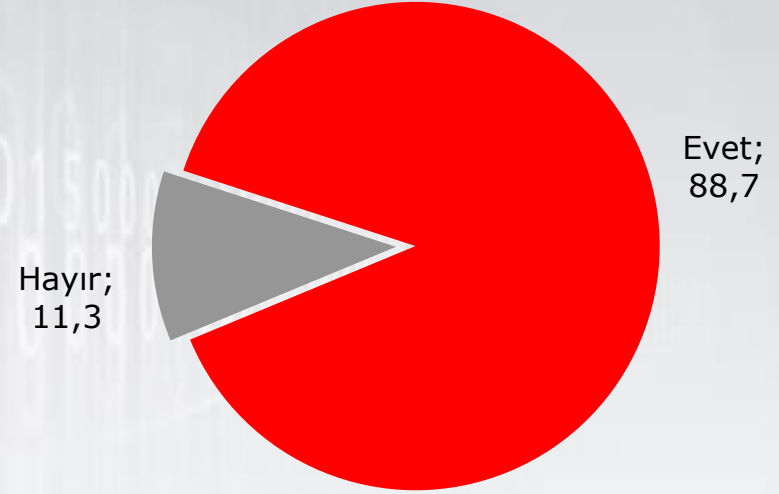
Sizce hükümet, terör sorununun çözümü için PKK ve Abdullah Öcalan ile görüşmeler yapmalı mı?



Baz:1000

BDP İle PKK Arasında Bağlantı Olması Durumu

Bağımsızlık ve Demokrasi Partisi - BDP'nin PKK ile bir bağı olduğunu düşünüyor musunuz?

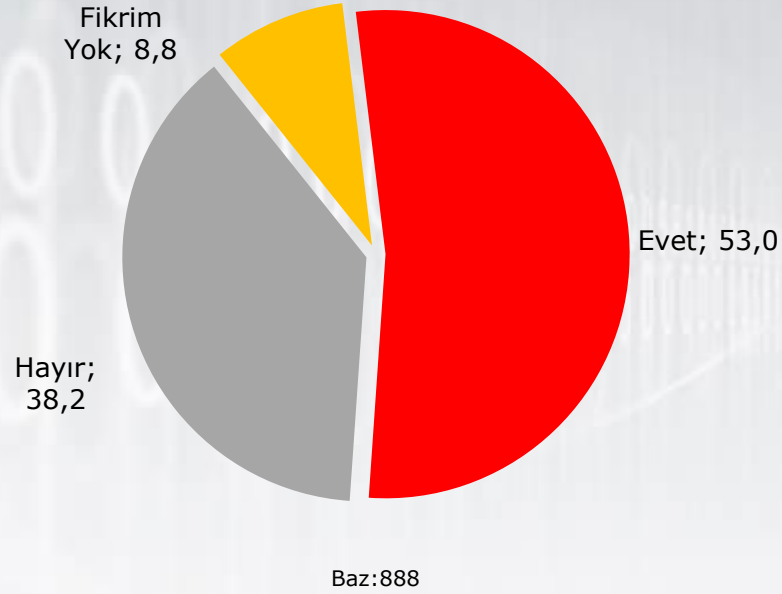


Baz:888


- Hükümetin PKK ile görüşme yapmasının kamuoyunda genel olarak kabul görmemesi ve
- PKK ile BDP'nin kamuoyu tarafından bağlantılı olarak düşünülmesi,
- Hükümetin BDP ile de görüşme yapmasının kamuoyunca desteklenmeyeceği sonucunu ortaya çıkarmaktadır.

Türkiye'nin Bölünme Tehlikesi Altında Olma Durumu

Sizce Türkiye bölünme tehlikesi altında mı?




Siyaset



Hükümetin Başarı Derecesi

Hükümetin icraatlarını genel olarak düşündüğünüzde, hükümeti ne kadar başarılı veya başarısız bulduğunuzu söyleyebilir misiniz?



Baz : 1000

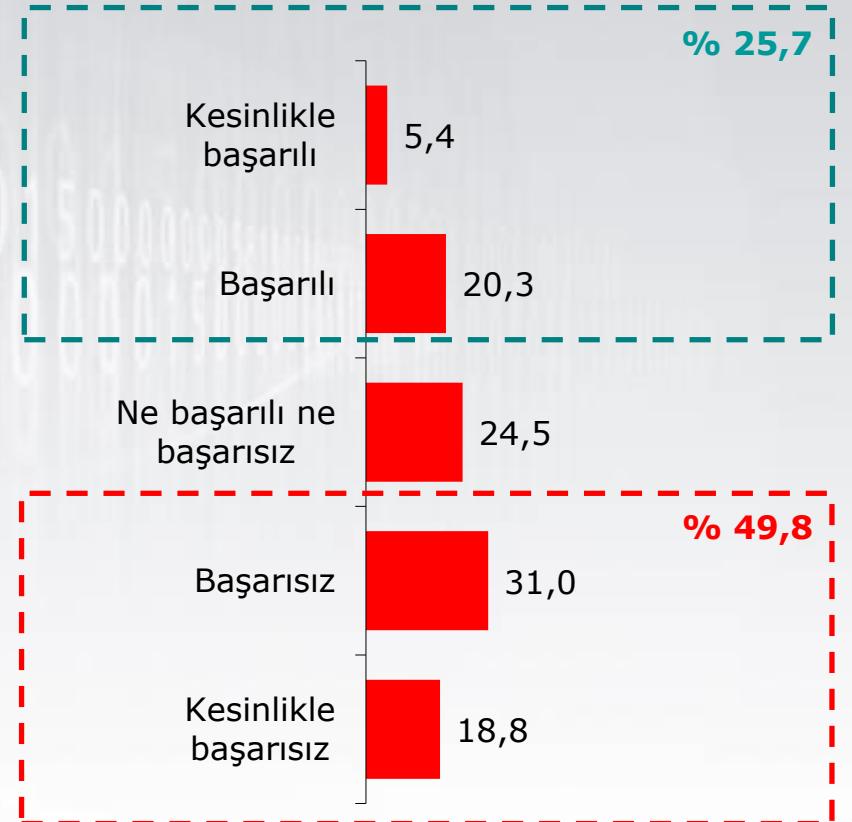
Kemal Kılıçdarođlu Yönetimindeki CHP'nin Ülkeyi Yönetebilmesi Durumu

Sizce Kılıçdarođlu yönetimindeki CHP, Türkiye'yi başarı ile yönetebilir mi?



Kemal Kılıçdarođlu'nun Başarılı Bulunma Derecesi

Genel olarak değerlendirdiğinizde, CHP lideri Kemal Kılıçdarođlu'nu ne kadar başarılı veya başarısız bulduğunuzu söyleyebilir misiniz?




Baz : 1000

66

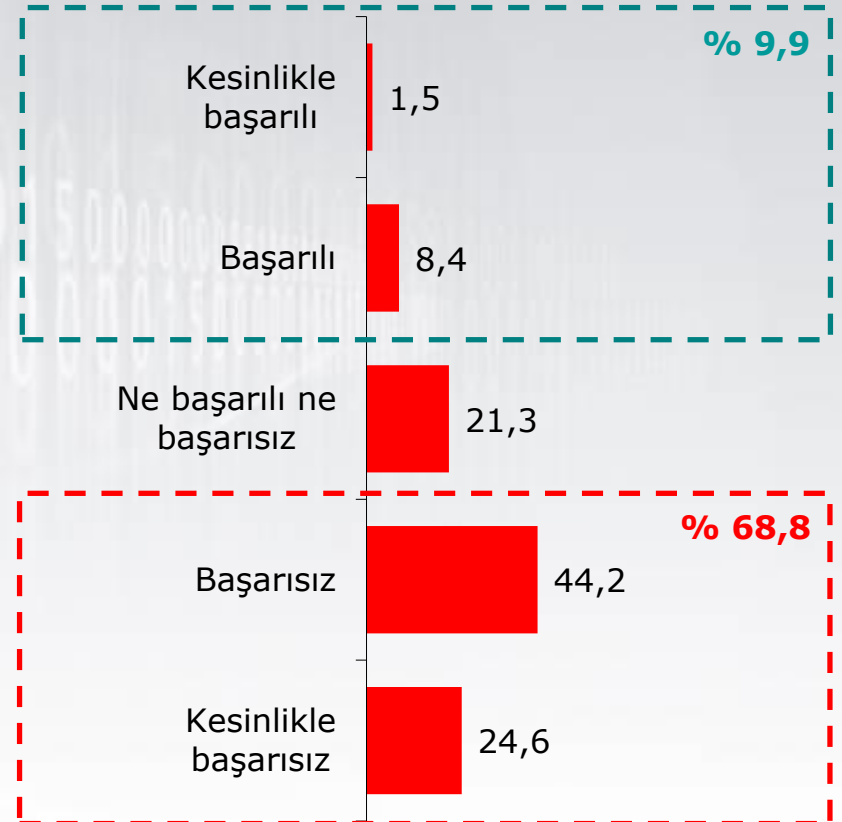
Devlet Bahçeli Yönetimindeki MHP'nin Ülkeyi Yönetebilmesi Durumu

Sizce Bahçeli yönetimindeki MHP, Türkiye'yi başarı ile yönetebilir mi ?



Devlet Bahçeli'nin Başarılı Bulunma Derecesi

Genel olarak değerlendirdiğinizde, MHP lideri Devlet Bahçeli'yi ne kadar başarılı veya başarısız bulduğunuzu söyleyebilir misiniz?




Baz : 1000

67

Türk Ordusunun Siyasetteki Gücünde Olan Değişimin Değerlendirilmesi

Sizce, son dönemlerde, Türk ordusunun siyasetteki gücü ve etkisi ne ölçüde değişmiştir?



Baz : 1000

Kurumlara Olan Güven Derecesi

Size sayacağım kurumlara güven derecenizi söyler misiniz?

Mean Line : %38,1

Pozitif
Değerler
Toplamı



■ Kesinlikle güveniyorum
■ Ne güveniyorum ne güvenmiyorum
■ Kesinlikle güvenmiyorum

■ Güveniyorum
■ Güvenmiyorum

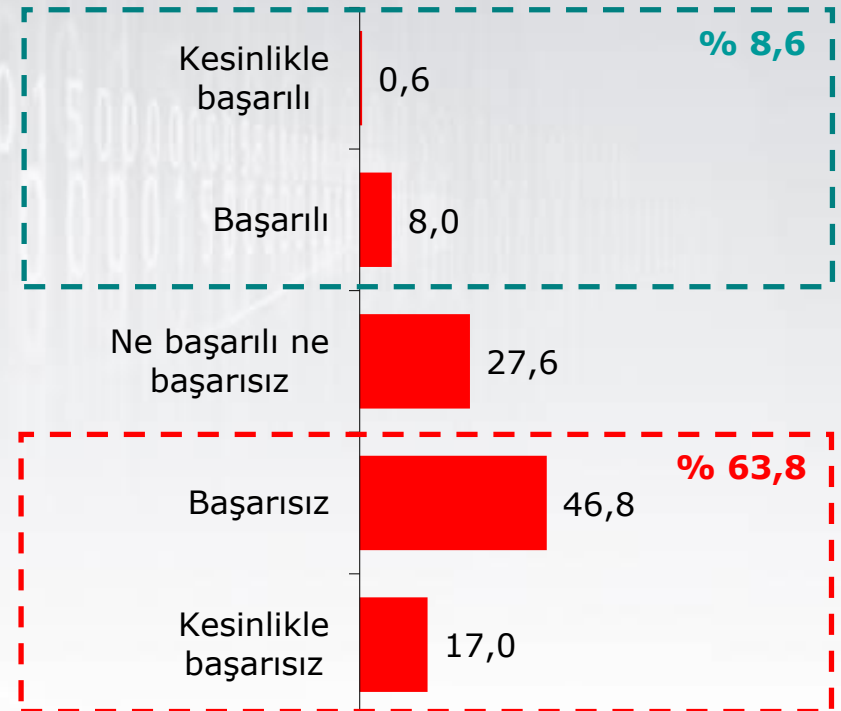
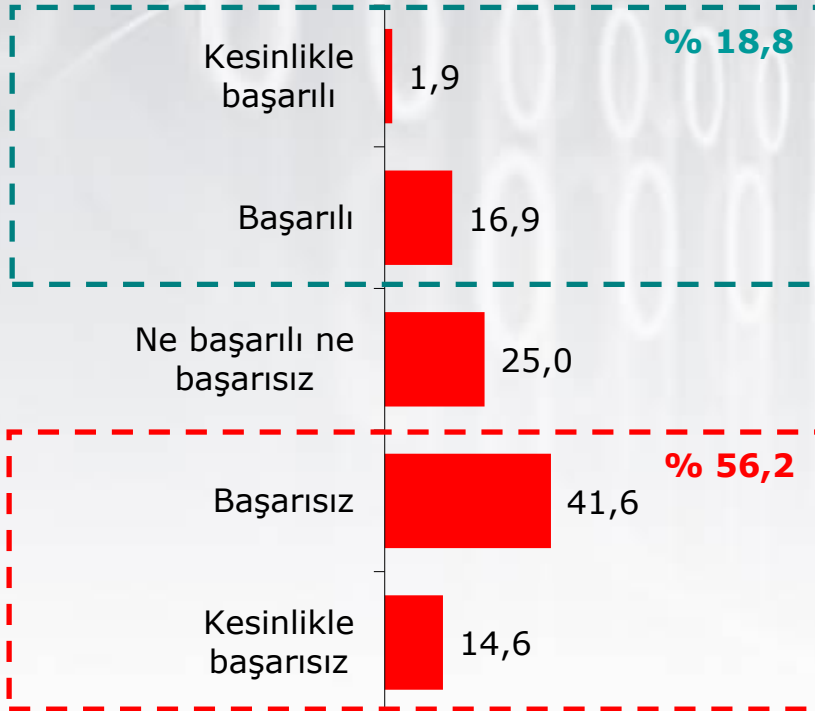
Baz : 1000

Hükümetin Kürt Sorunu Konusundaki Başarısının Değerlendirilmesi

Ana Muhalefetin Kürt Sorunu Konusundaki Başarısının Değerlendirilmesi

Genel olarak değerlendirdiğinizde, hükümetin Kürt sorunu konusundaki politikalarını ve yaklaşımlarını ne kadar başarılı veya başarısız bulduğunuzu söyleyebilir misiniz?


Genel olarak değerlendirdiğinizde, muhalefetin Kürt sorunu konusundaki politikalarını ve yaklaşımlarını ne kadar başarılı veya başarısız bulduğunuzu söyleyebilir misiniz?



Baz : 1000

BDP'nin Kürt Sorunu Konusundaki Başarısının Değerlendirilmesi

Genel olarak değerlendirdiğinizde, Bağımsızlık ve Demokrasi Partisi – BDP'nin Kürt sorunu konusundaki politikalarını ve yaklaşımlarını ne kadar başarılı veya başarısız bulduğunuzu söyleyebilir misiniz?

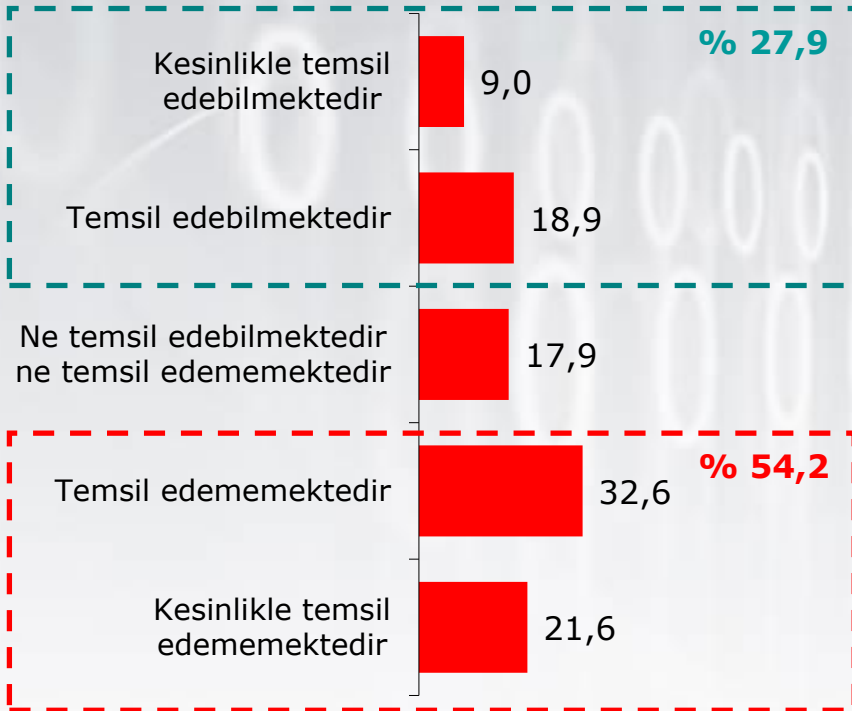


- En az Hükümet kadar muhalefet partilerinin de Kürt sorunu konusunda başarısız bulunması,
- Kamuoyu nezdinde sorunun partiler üstü bir siyasi girişimle çözülebilecek sosyal bir problem olduğunu göstermektedir.

Baz : 1000

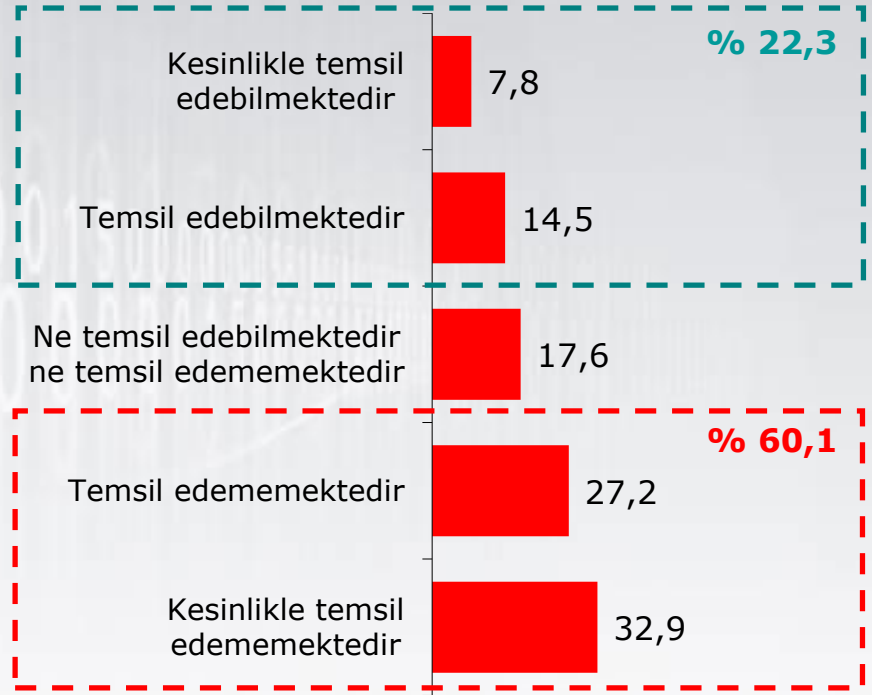
BDP'nin Türkiye'de yaşayan Kürtleri Temsiliyeti

Sizce BDP, Türkiye'de yaşayan Kürtleri ne derecede temsil edebilmektedir?



PKK'nın Türkiye'de yaşayan Kürtleri Temsiliyeti

Sizce PKK, Türkiye'de yaşayan Kürtleri ne derecede temsil edebilmektedir?

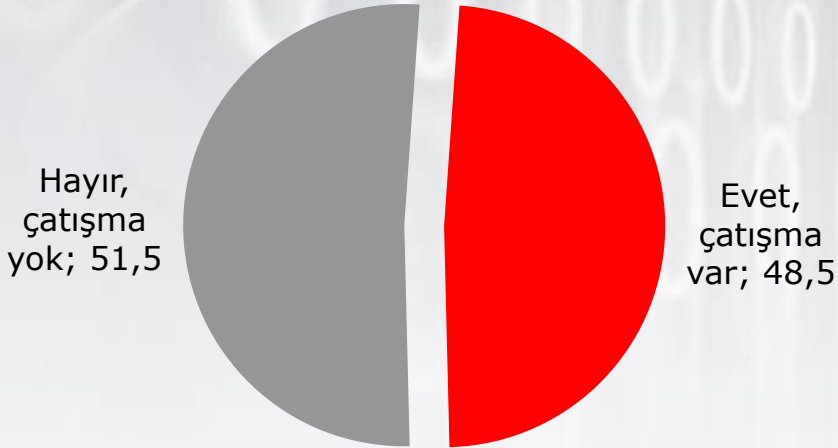


Kamuoyu nezdinde BDP ile PKK arasında yakın bağ kurulması, Türkiye'de yaşayan Kürtlerin temsil edilmesi konusunda da kendini göstermektedir.

Baz : 1000

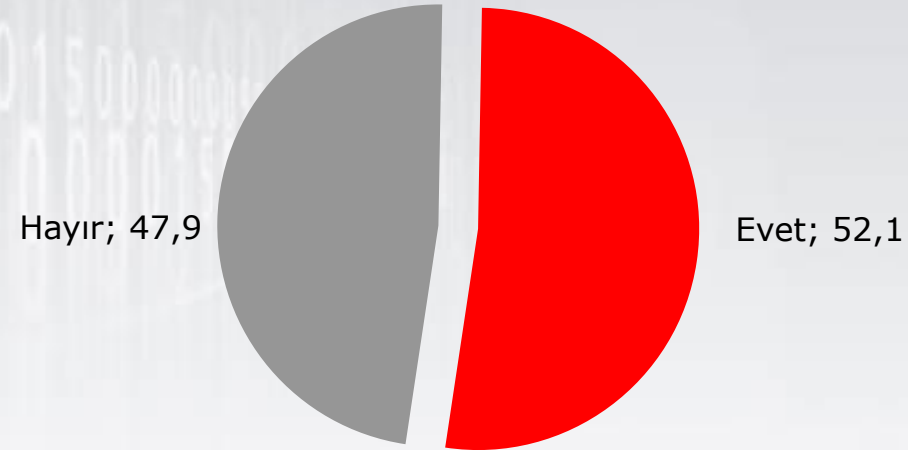
Kürt ve Türk Vatandaşlar Arasında ki Çatışma Durumu

Sizce Kürt vatandaşlarımız ile diğer vatandaşlarımız arasında bir anlaşmazlık veya çatışma söz konusu mu?



Türkiye'de Yaşayan Kürtlerin Ayrı Devlet Kurmak İstemesi Durumu

Türkiye'de yaşayan Kürtlerin ayrı bir devlet kurmak istediklerini düşünüyor musunuz?

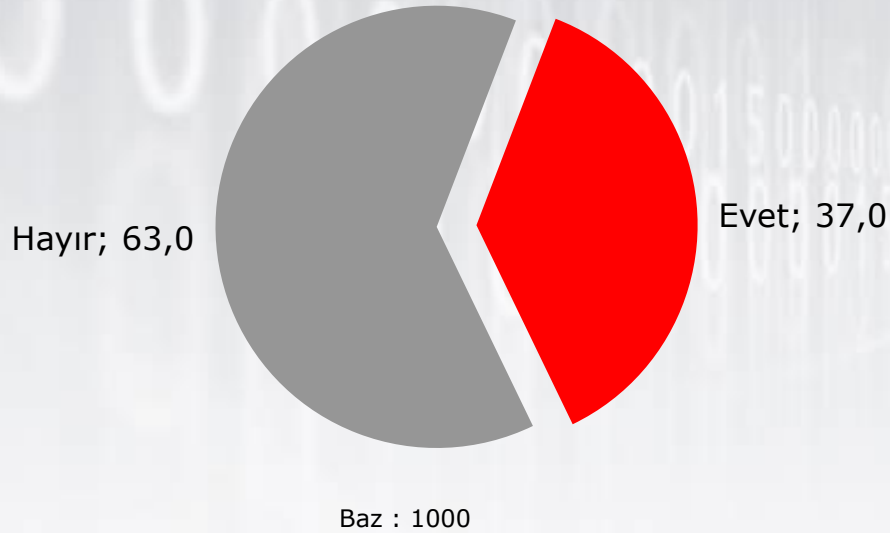


Kamuoyu nezdinde, Kürt ve Türk vatandaşlar arasında çatışma yaşanma durumu ve Kürtlerin ayrı bir devlet kurma isteği konularında bir kararsızlık yaşandığı göze çarpmaktadır.

Baz : 1000

Türkçe Dışında Bir Dilde Eğitim Yapılabilir Durumu

Sizce Türkçe dışında bir dilde de eğitim yapılabilir mi?



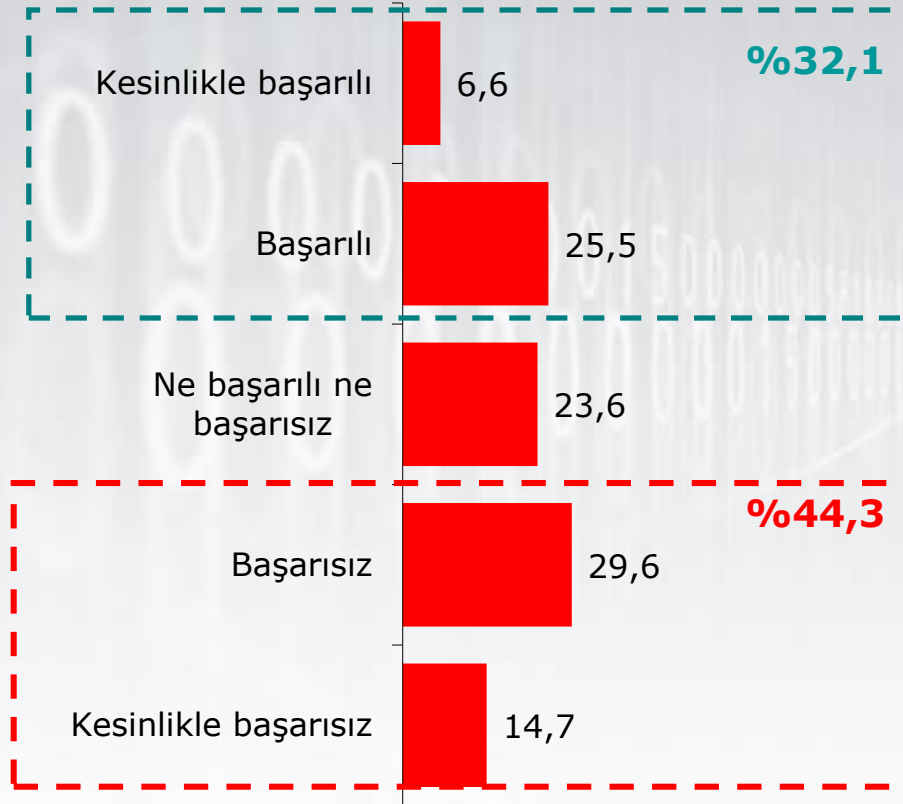
- Anadilde eğitime verilen desteğin %37 olması,
- Konunun kamuoyu açısından bir tabu olduğunu gösterse de,
- Anadilde eğitime Türk vatandaşlardan da destek veren bir kitlenin varlığını göstermektedir.

Dış Politika



Ak Parti Dönemi'nde İzlenen Dış Politika'nın Başarı Değerlendirmesi

Genel olarak değerlendirdiğinizde, AK Parti Hükümeti döneminde izlenen dış politikayı ne kadar başarılı veya başarısız bulduğunuzu söyleyebilir misiniz?



Baz : 1000

Ak Parti Hükümeti'nin En Başarılı Olduğu Dış Politika Konusu

AK PARTİ Hükümetinin en başarılı olduğunu düşündüğünüz dış politika konusu nedir?




Ak Parti Hükümeti'nin izlediği dış politikada başarılı bir konu olmadığını ifade edenlerin oranı %51,5'tir.

%1,0'ın altındaki değerler grafiğe dahil edilmemiştir.

Baz : 1000

Ak Parti Hükümeti'nin En Başarısız Olduğu Dış Politika Konusu

AK PARTİ Hükümetinin en başarısız olduğunu düşündüğünüz dış politika konusu nedir?



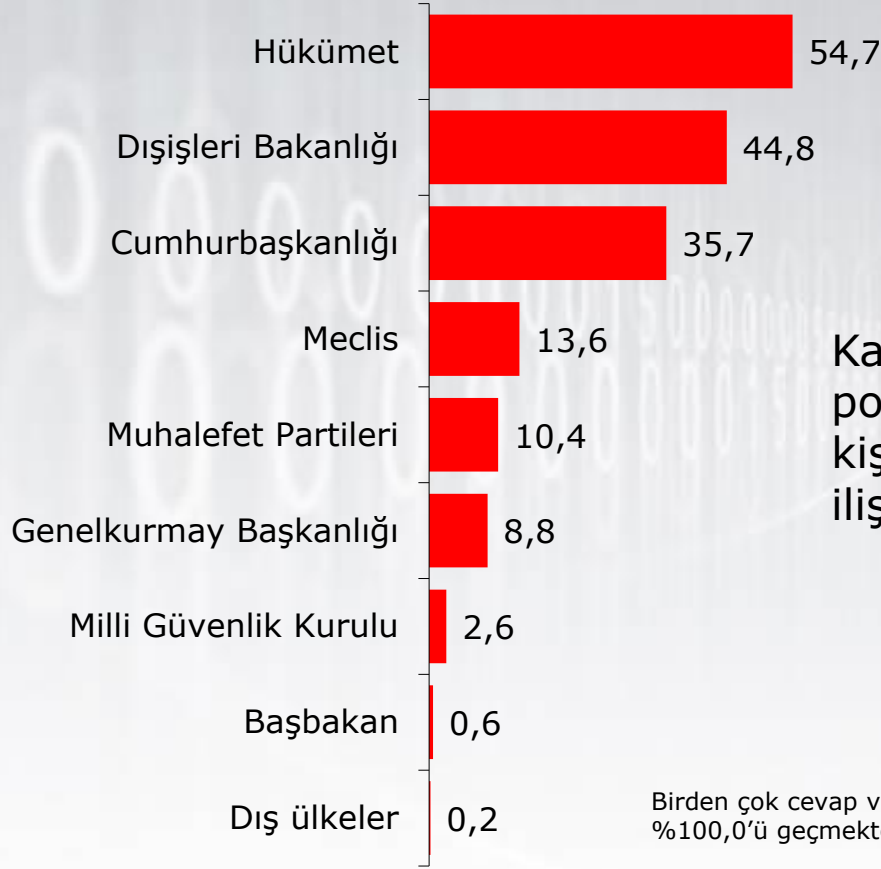
Ak Parti Hükümeti'nin izlediği dış politikada başarısız bir konu olmadığını ifade edenlerin oranı %44,5'tir.

%1,6'nın altındaki değerler grafiğe dahil edilmemiştir.

Baz : 1000

Son Dönemde Dış Politikayı Belirlemede Etkili Olan Kurumlar

Size sayacağım kurumlardan hangileri sizce son dönemde dış politika belirleme sürecinde etkin rol oynamaktadır?




Kamuoyu nezdinde dış politikada etkin rol oynayan kişi / kurumların Ak Parti ile ilişkili olduğu görülmektedir.

Birden çok cevap verildiğinden toplam %100,0'ü geçmektedir.

Baz : 1000

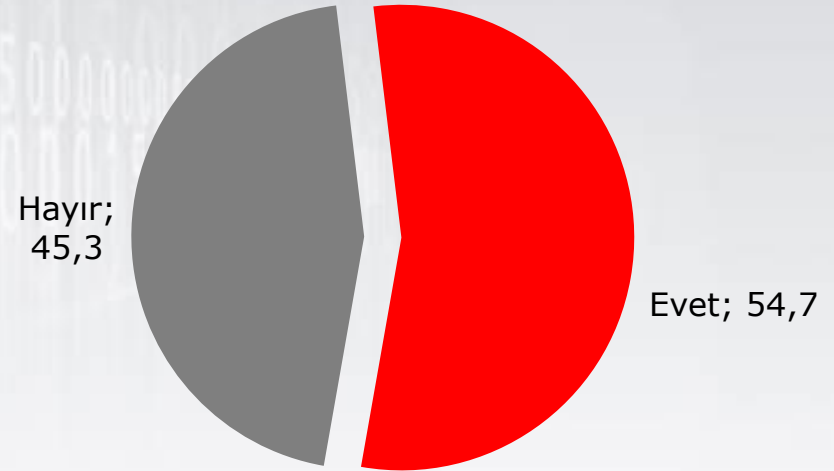
Türkiye'nin Orta Doğu ve Çevresinde Yaşanan Sorunlarda Aktif Rol Almasının Gerekliliği

Türkiye'nin Orta Doğu, Balkanlar, Kafkaslar gibi yakın çevresinde yaşanan sorunlarda aktif rol oynaması gerektiğine inanıyor musunuz?



Türkiye'nin AB Üyeliğini Destekleme Durumu

Türkiye'nin Avrupa Birliği üyeliğini destekliyor musunuz?



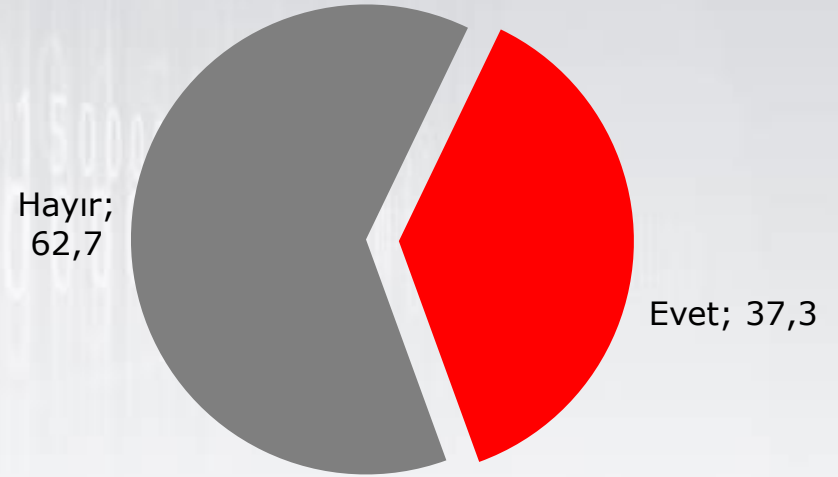
AB'nin Türkiye'ye Sağlayacağı En Önemli Fayda

Sizce, Avrupa Birliği üyeliğinin Türkiye'ye sağlayacağı en önemli fayda hangi alanda olacaktır?



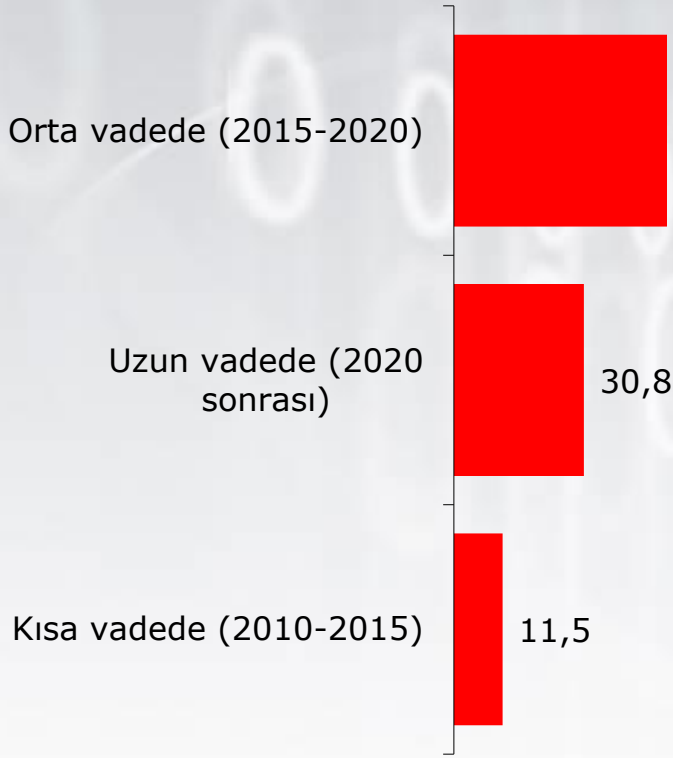
Türkiye'nin AB Üyesi Olacağını Düşünme Durumu

Türkiye Avrupa Birliği üyesi olabilecek mi?



Türkiye'nin AB Üyesi Olacağı Düşünülen Tarih

Sizce, Türkiye hangi tarih aralığında Avrupa Birliği üyesi olabilecektir?



Baz : 373

Türkiye'nin Dış Politikada En Yakın İşbirliği Yapması Gerektiği Düşünülen Ülkeler

Sizce, Türkiye dış politika konularında en yakın kiminle işbirliği yapmalıdır?

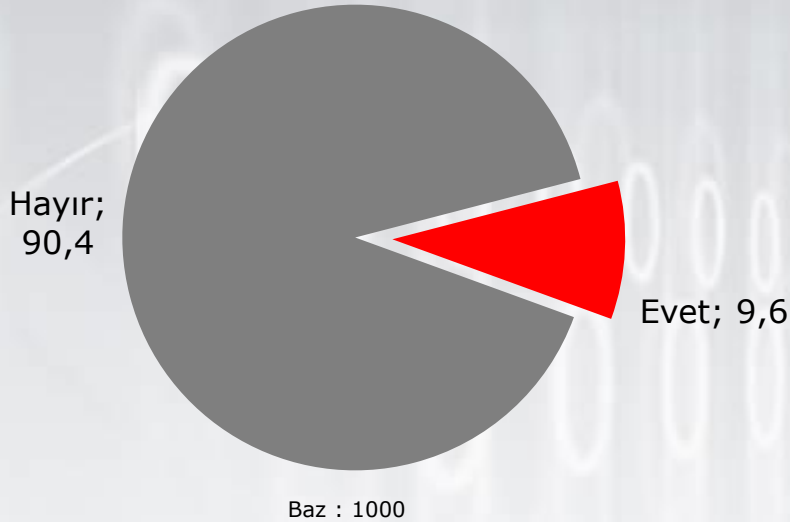


Baz : 1000

Türkiye'nin dış politikada yalnız hareket etmesi, kimseyle ittifak kurmaması gerektiğini düşünenlerin oranı %25,7'dir.

AB'nin Türkiye'nin Müttefik / Dostu Olduğunu Düşünme Durumu


ABD'nin Türkiye'nin müttefik/dostu olduğuna inanıyor musunuz?



- Kamuoyunun yarısından fazlası AB üyeliğini desteklese de,
- Avrupa Birliği dost bir oluşum olarak görülmemektedir.
- Bu durumu destekleyen bir başka bulgu,
 - AB üyeliğinin ekonomik faydalarına odaklanması ve
 - AB ile en çok ekonomik konularda işbirliği yapılmasının istenmesidir.

Türkiye'nin AB ile Ortak Hareket Etmesi Gerektiği Düşünülen Konular


Size sayacağım konulardan hangilerinde Türkiye, ABD ile ortak hareket etmelidir?



Birden çok cevap verildiğinden toplam %100,0'ü geçmektedir.

İsrail İle Yaşanılan Krizlerde Türkiye'nin Dış Politika Performansı Değerlendirmesi

İsrail ile yaşanan krizlerde Türkiye'nin dış politika performansını nasıl değerlendiriyorsunuz?



Baz : 1000

Hükümet - Muhalefet

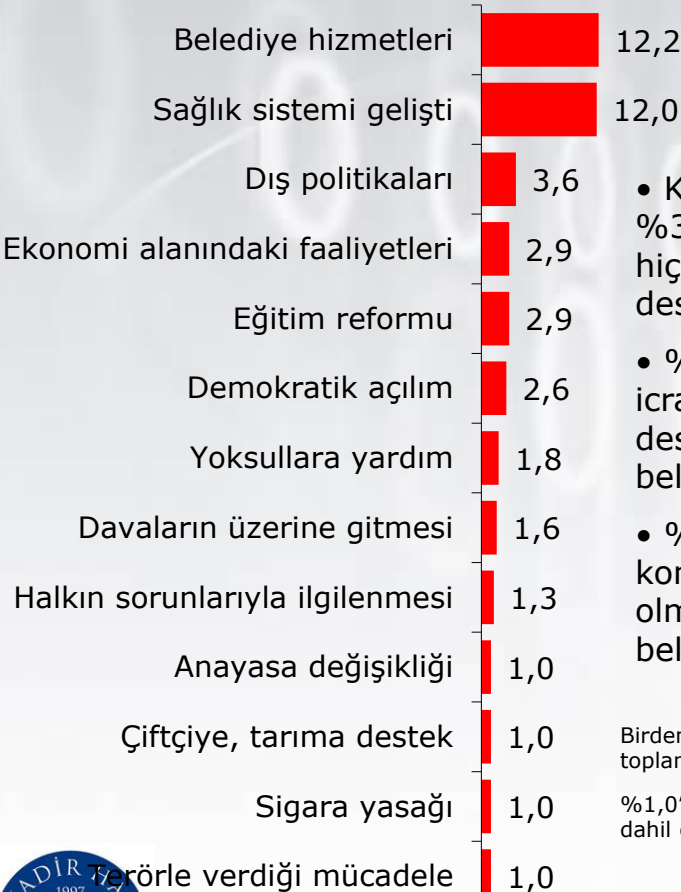


Hükümet - Muhalefet

Hükümetin Desteklenen İcraatları/Faaliyetleri (Haziran 2010) Hükümetin Desteklenen İcraatları/Faaliyetleri (Aralık 2010)

AK PARTİ Hükümetinin desteklediğiniz icraatları/faaliyetleri nelerdir?

AK PARTİ Hükümetinin desteklediğiniz icraatları/faaliyetleri nelerdir?



Baz :384

• Kamuoyunun; %32,8'i Hükümetin hiçbir icraatını desteklemediklerini, %15,4'ü çoğu icraatını desteklediklerini belirtmişlerdir. %10,7'si ise bu konuda fikirleri olmadığını belirtmişlerdir.

Birden fazla cevap verildiğinden toplam %100,0'ü geçmektedir.

%1,0'in altındaki değerler grafiğe dahil edilmemiştir.



Hükümetin desteklediği bir faaliyeti olmadığını söyleyenlerin oranı %54,0'tür.

Birden fazla cevap verildiğinden toplam %100,0'ü geçmektedir.

%1,4'ün altındaki değerler grafiğe dahil edilmemiştir.

Baz : 1000



Hükümet Tarafından Yapılmış Olup, Desteklenmeyen Faaliyetler (Haziran 2010)

Hükümetin desteklemediğiniz icraatları/faaliyetleri nelerdir?



Tüm faaliyetlerini destekleyenlerin oranı %36,9'dur.

Birden çok cevap verildiği için toplam %100'ü geçmektedir.

%1,4'ün altındaki değerler grafiğe dahil edilmemiştir.

Baz : 1000

Hükümet - Muhalefet

Ana Muhalefetin Desteklenen İcraatları/Faaliyetleri (Haziran 2010)

Ana muhalefetin hangi icraatlarını/faaliyetlerini destekliyorsunuz?

- Katılımcılardan;
 - 4 kişi anayasaya itiraz etmelerini,
 - 4 kişi sorunlarla mücadele etmelerini,
 - 4 kişi siyasi görüşlerini benimsediklerini,
 - 3 kişi cumhuriyete sahip çıkmalarını,
 - 3 kişi ekonomik faaliyetlerini,
 - 3 kişi halkçı ve halktan yana olmalarını,
 - 3 kişi de lider değişikliğini, Deniz Baykal'ın istifasını desteklediğini belirtmişlerdir.
- Kamuoyunun;
 - %66,9'u Ana muhalefetin icraatını desteklemediklerini,
 - %5,2'si icraatları olmadığını belirtmişlerdir.
 - %4,2'si icraatlarını desteklediğini,
 - %13,3'ü ise bu konuda fikirleri olmadığını belirtmişlerdir.

Baz :384

Ana Muhalefetin Desteklenen İcraatları/Faaliyetleri (Aralık 2010)

Ana muhalefetin hangi icraatlarını/faaliyetlerini destekliyorsunuz?



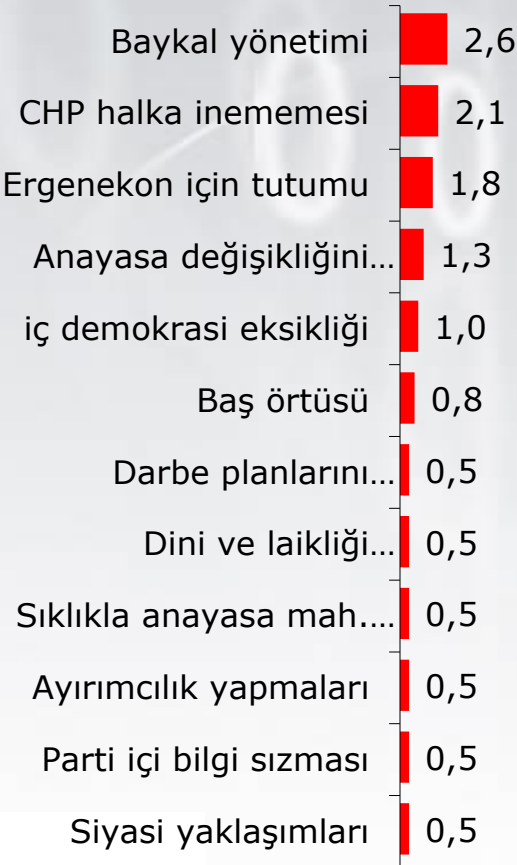
Baz: 1000



Hükümet - Muhalefet

Ana Muhalefetin Desteklenmeyen İcraatları/Faaliyetleri (Haziran 2010)

Ana muhalefetin hangi icraatlarını/faaliyetleri desteklemiyorsunuz?



Kamuoyunun;

- %43,8'i Ana muhalefetin desteklemediği icraatı olmadığını,
- %16,4'ü faaliyetlerini desteklemediğini belirtmişlerdir.
- %8,9'u yetersiz muhalefet yaptıklarını,
- %5,2'si icraatları olmadığını,
- %12,8'si ise bu konuda fikirleri olmadığını belirtmişlerdir.
- %0,5'in altındaki değerler grafiğe dahil edilmemiştir.
- Birden fazla cevap verildiği için toplam %100'ü geçmektedir

Baz :384

Ana Muhalefetin Desteklenmeyen İcraatları/Faaliyetleri (Aralık 2010)

Ana muhalefetin hangi icraatlarını/faaliyetleri desteklemiyorsunuz?



Tüm faaliyetlerini desteklemeyenlerin oranı %58,0'dir.

Birden çok cevap verildiği için toplam %100'ü geçmektedir.

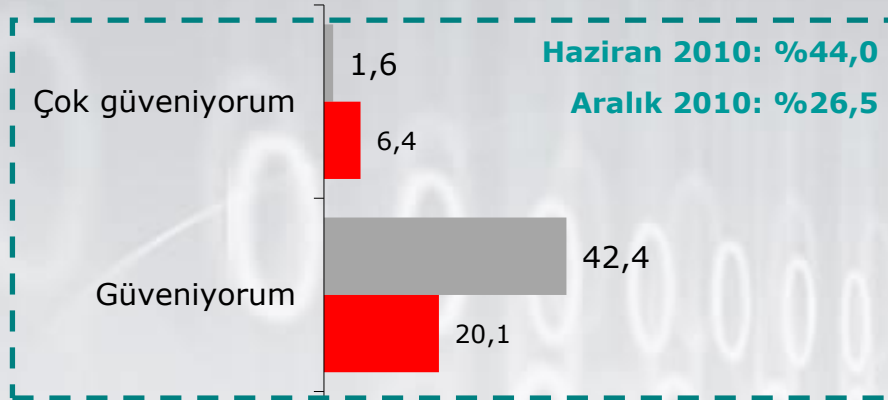
%1,2'nin altındaki değerler grafiğe dahil edilmemiştir.

Baz: 1000

Hükümet - Muhalefet

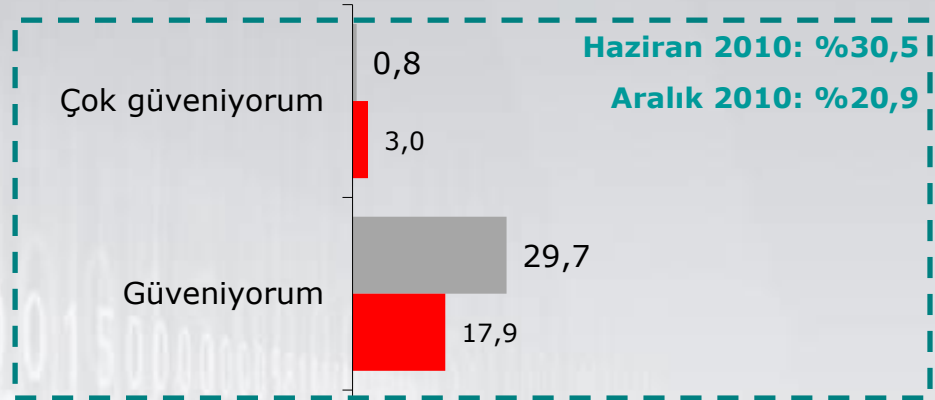
AK PARTİ Hükümetine Güven Durumu

AK PARTİ Hükümetine güveniyor musunuz?



Ana Muhalefete Güven Durumu

Ana muhalefete güveniyor musunuz?



Ne güveniyorum ne güvenmiyorum

Ne güveniyorum ne güvenmiyorum

Güvenmiyorum

Güvenmiyorum

Hiç güvenmiyorum

Hiç güvenmiyorum


■ Haz.10 ■ Ara.10

Baz : 384

■ Haz.10 ■ Ara.10

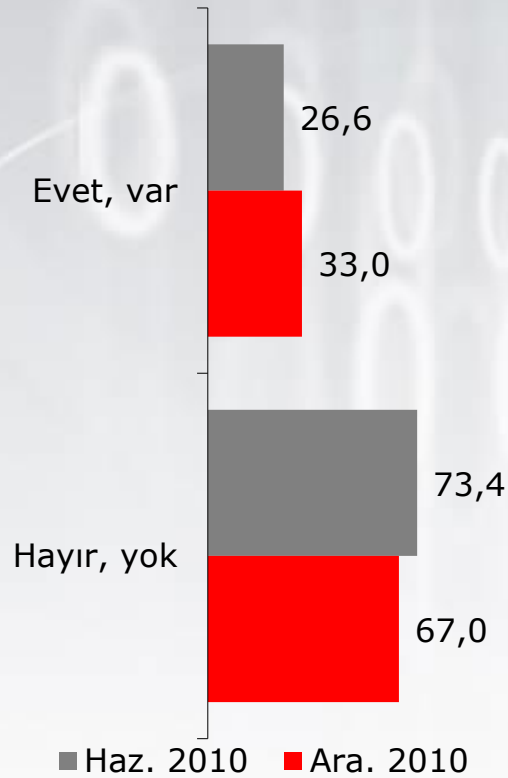


İrtica ve Türban



Türkiye’de İrtica Sorunu Olması Durumu

Sizce Türkiye’de irtica sorunu var mı?



Haziran 2010 Baz : 384
Aralık 2010 Baz: 1000

Türkiye’de İrtica Sorunu Olduğunu Düşünenlerin İrtica Tanımı Algısı

Sizce irtica nedir?

İrtica: Gericilik (Kaynak:TDK)



Haziran 2010 Baz : 102
Aralık 2010 Baz: 330

%2,4’ün altındaki değerler grafiğe dahil edilmemiştir.

Türbanın Üniversitelerde Serbest Bırakılmasını İsteme Durumu

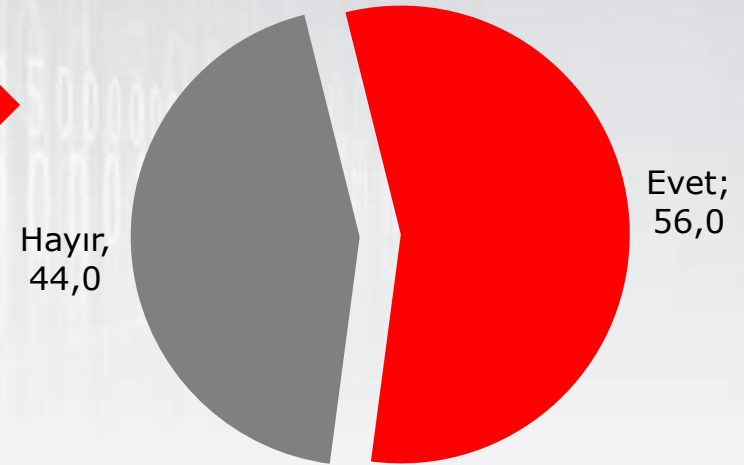
Sizce türban üniversitelerde serbest bırakılmalı mıdır?



Baz: 1000

Türbanın Liselerde Serbest Bırakılmasını İsteme Durumu

Sizce türban liselerde serbest bırakılmalı mıdır?



Baz: 636

Türbanın İlköğretim Kurumlarında Serbest Bırakılmasını İsteme Durumu

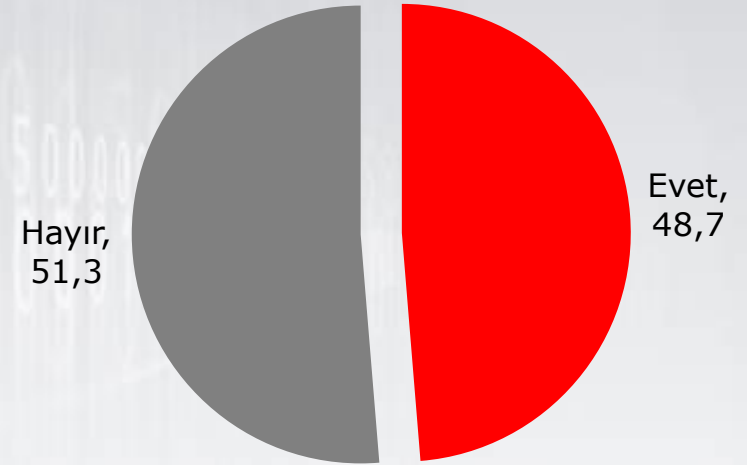
Sizce türban ilköğretimlerde serbest bırakılmalı mıdır?



Baz: 356

Türbanın Kamu Kurumlarında Serbest Bırakılmasını İsteme Durumu


Sizce türban kamu kurumlarında serbest bırakılmalı mıdır?



Baz: 1000

- Genel olarak kamuoyunun
 - %63,6'sı türbanın üniversitede,
 - %35,6'sı lisede,
 - %18,4'ü ilköğretimde serbest bırakılması gerektiğini düşünmektedir.

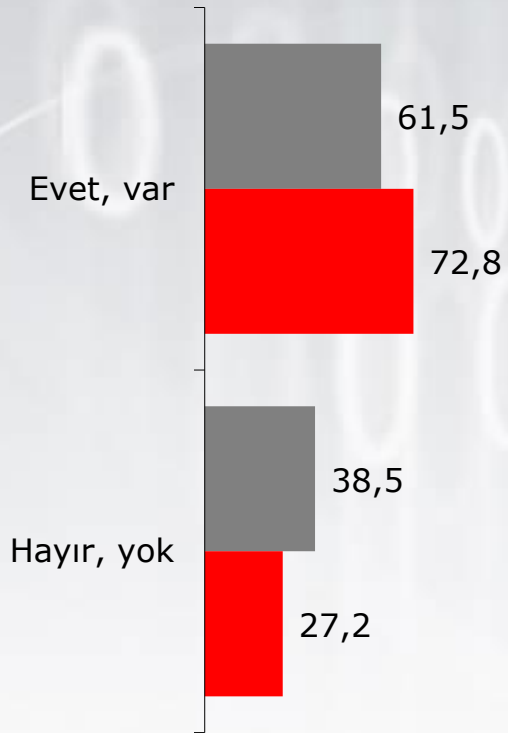
Yargı Sistemi - Anayasa



Yargı Sistemi - Anayasa

Türkiye’de Yargı Sorunu Olması Durumu

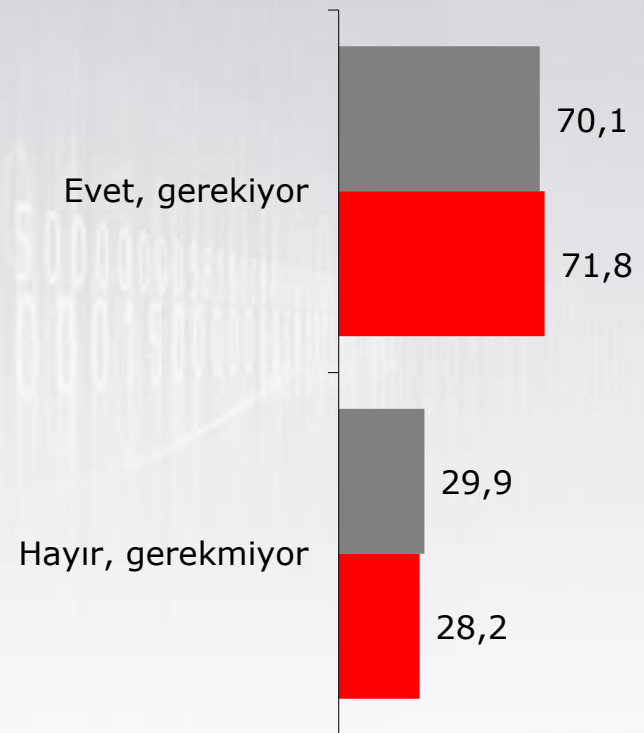
Sizce Türkiye’de yargı sorunu var mı?



■ Haz. 2010 ■ Ara. 2010

Türkiye’de Yargı Reformu Gerekliliği Durumu

Sizce Türkiye’de yargı reformu gerekiyor mu?



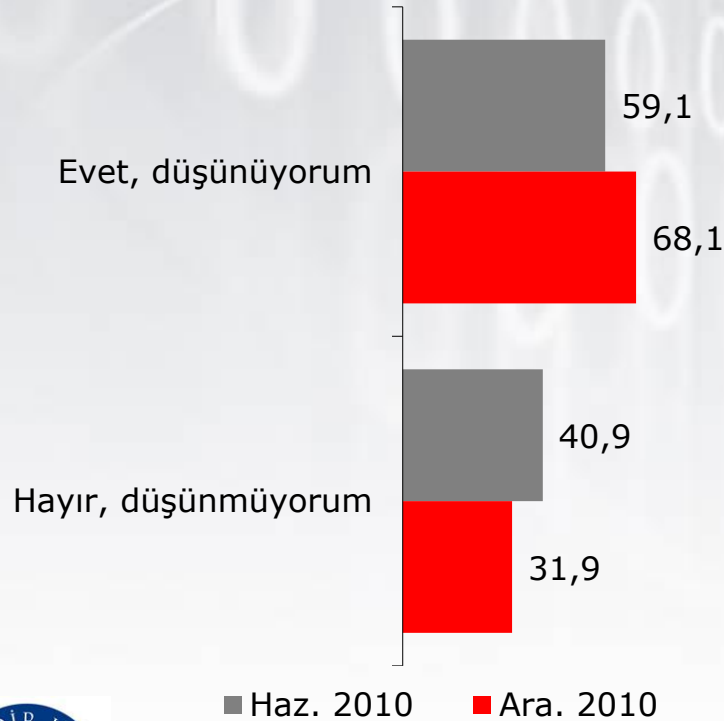
■ Haz. 2010 ■ Ara. 2010

Haziran 2010
Aralık 2010

Baz : 384
Baz: 1000

Türkiye’de Yargı ile İktidar Arasında Bir Çatışma – Kavga Olduğunun Düşünülmesi Durumu

Türkiye’de yargı ile iktidar arasında bir çatışma-kavga olduğunu düşünüyor musunuz?

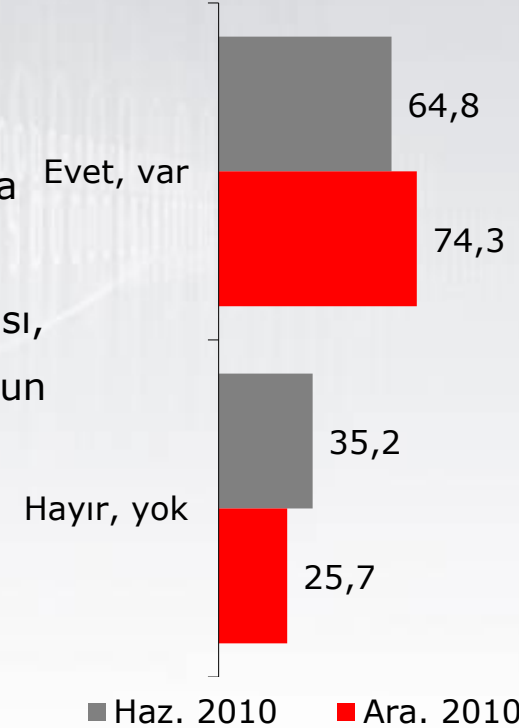


- Türkiye’de anayasa kaynaklı sorunlar olduğunu söyleyenlerin artması,
- Anayasa reformunun kamuoyunca tatmin edici olmadığını göstermektedir.

Haziran 2010 Baz: 384
Aralık 2010 Baz: 1000

Türkiye’de Anayasa Kaynaklı Sorunlar Olması Durumu

Sizce Türkiye’de anayasa kaynaklı sorunlar var mı?



Haz. 2010 Ara. 2010

Türkiye'de Anayasa Reformu Gerekliliğine İlişkin Durum

Sizce Türkiye'de anayasa reformu (değişikliği) gerekiyor mu?




Haziran 2010 Baz: 384

Aralık 2010 Baz: 1000

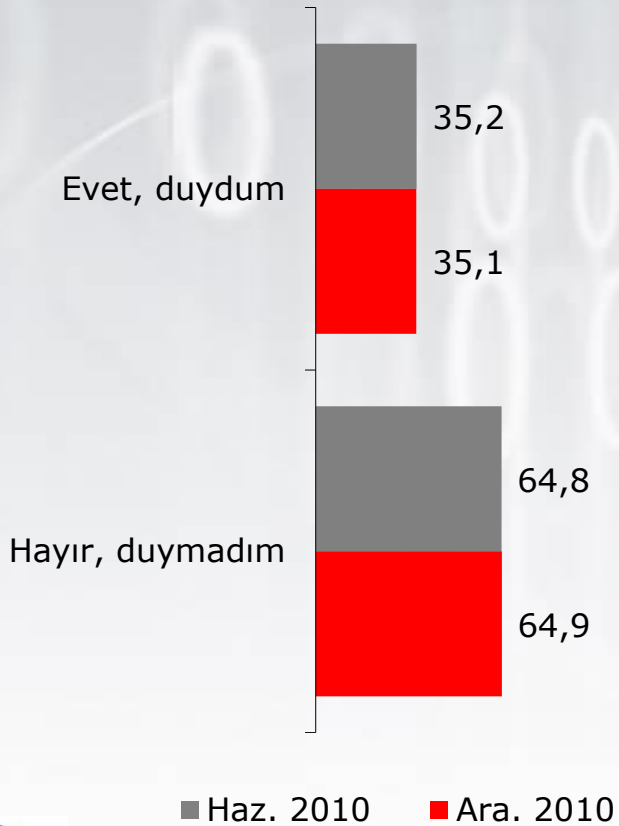
Başkanlık Sistemi

Türkiye'deki Kurumlara Güven



Başkanlık Sisteminin Duyulması Durumu

Son dönemlerde gündeme gelen "Başkanlık Sistemini" duydunuz mu?



Haziran 2010 Baz :384
Aralık 2010 Baz: 1000

Başkanlık Sistemi Hakkındaki Düşünceler

Başkanlık sistemini hakkında ne düşünüyorsunuz?



Başkanlık sistemini sadece duyduğunu bilgisi olmadığını söyleyenlerin oranı %5,1'dir.

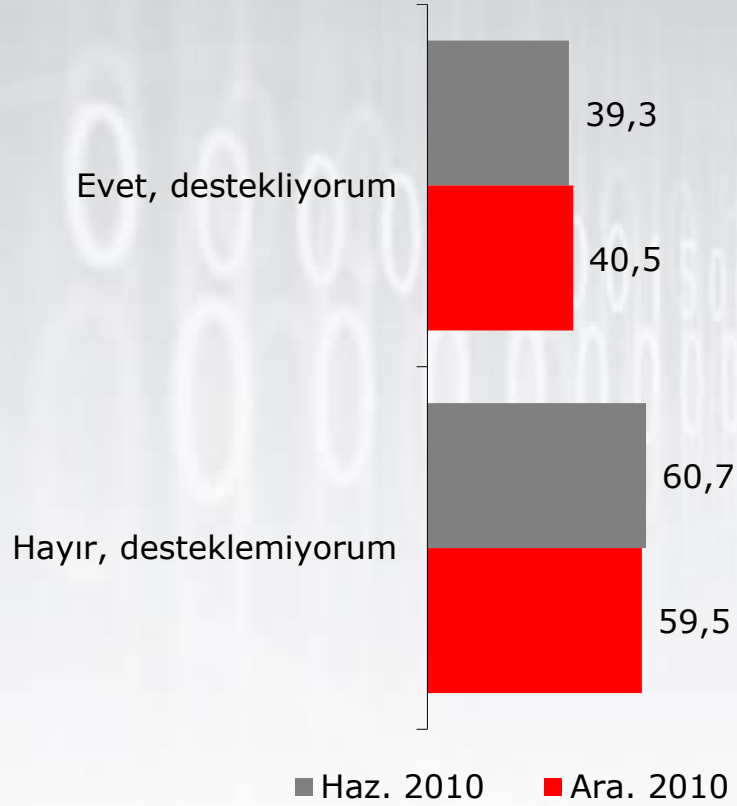
Birden fazla cevap verildiği için toplam %100'ü geçmektedir

%2,6'nın altındaki değerler grafiğe dahil edilmemiştir.

Haziran 2010 Baz: 135
Aralık 2010 Baz: 351

Başkanlık Sisteminin Desteklenmesi Durumu


Başkanlık sistemini destekliyor musunuz?



Haziran 2010 Baz: 135

Aralık 2010 Baz: 351

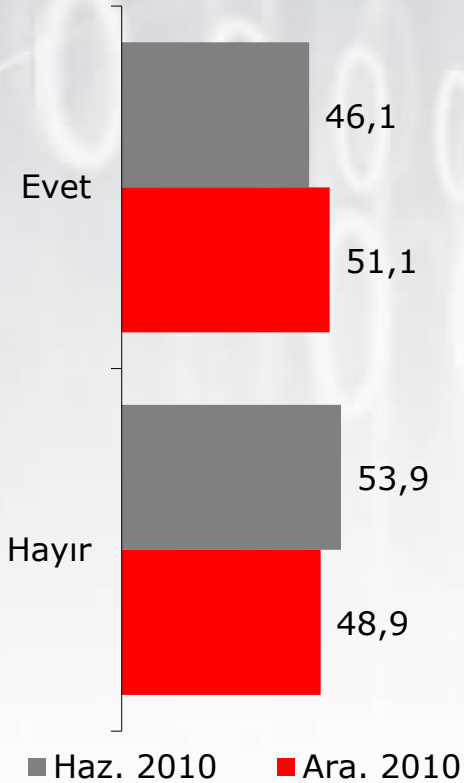
Gündemdeki Konular Hakkında Medyanın İşlevi



Gündemdeki Konular Hakkında Medyanın İşlevi

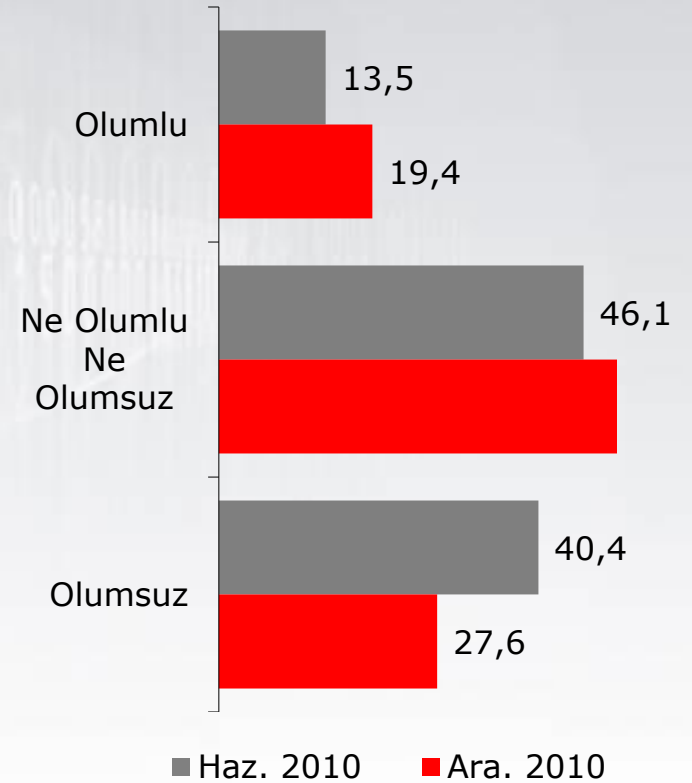
Gündemdeki Konuları Medyanın Haber Verme İşlevini Yerini Getirdiğini Düşünme Durumu

Medyanın gündemdeki konuları hakkında haber verme işlevini yerine getirdiğini düşünüyor musunuz ?



Medyanın Gündemdeki Konular Hakkında Verdiği Haberlerden Etkilenme Biçimi

Medyanın gündemdeki konular hakkında verdiği haberlerden nasıl etkileniyorsunuz ?



Haziran 2010
Aralık 2010

Baz:384
Baz:1000

Gündemdeki Konular Hakkında Medyanın İşlevi

• Medyanın gündemdeki konular hakkında verdiği haberlerden etkilenme derecesi ile coğrafi bölge arasında %95 güven sınırında anlamlı bir ilişki vardır.

- Marmara Bölgesi'nde bulunanlar "ne olumlu ne olumsuz",
- Ege Bölgesi'nde bulunanlar "ne olumlu ne olumsuz",
- İç Anadolu Bölgesi'nde bulunanlar "ne olumlu ne olumsuz",
- Karadeniz Bölgesi'nde bulunanlar "olumsuz"
- Doğu Anadolu Bölgesi'nde bulunanlar "ne olumlu ne olumsuz",
- Akdeniz Bölgesi'nde bulunanlar "ne olumlu ne olumsuz"
- Güneydoğu Anadolu Bölgesi'nde bulunanlar "olumsuz"

etkilendiklerini belirtmişlerdir.



Gündemdeki Konular Hakkında Medyanın İşlevi

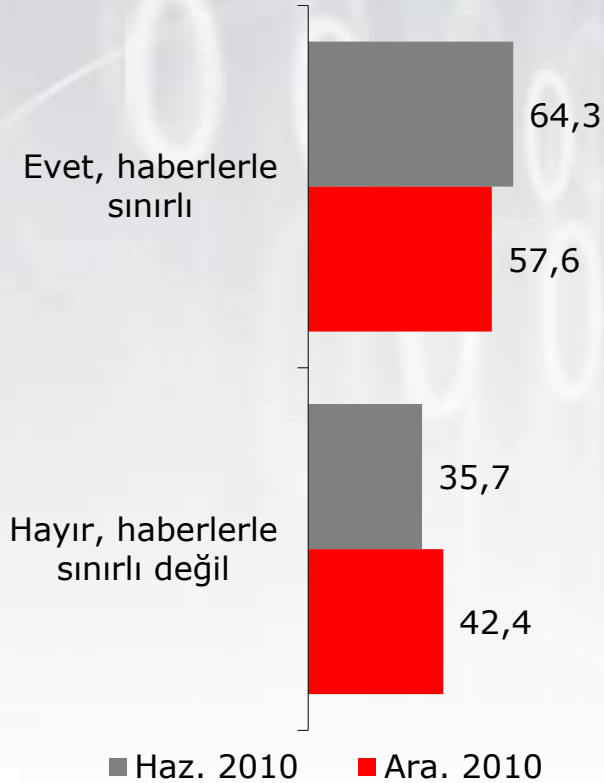
- Toplumun gündemi ile medyanın gündeminin paralel olması ile cinsiyet arasında %95 güven sınırında anlamlı bir ilişki vardır.
 - Kadınlar erkeklere göre daha fazla medyanın gündemdeki konular hakkında haber verme işlevini yerine getirdiğini düşünmektedir.
- Toplumun gündemi ile medyanın gündeminin paralel olması ile yaş, sosyo-ekonomik statü, coğrafi bölge arasında %95 güven sınırında anlamlı bir ilişki yoktur.
- Gündemdeki konular hakkında medyanın haber verme işlevini yerine getirdiğini düşünme durumu ile cinsiyet, yaş, sosyo-ekonomik statü, coğrafi bölgeler arasında %95 güven sınırında anlamlı bir ilişki yoktur.



Gündemdeki Konular Hakkında Medyanın İşlevi

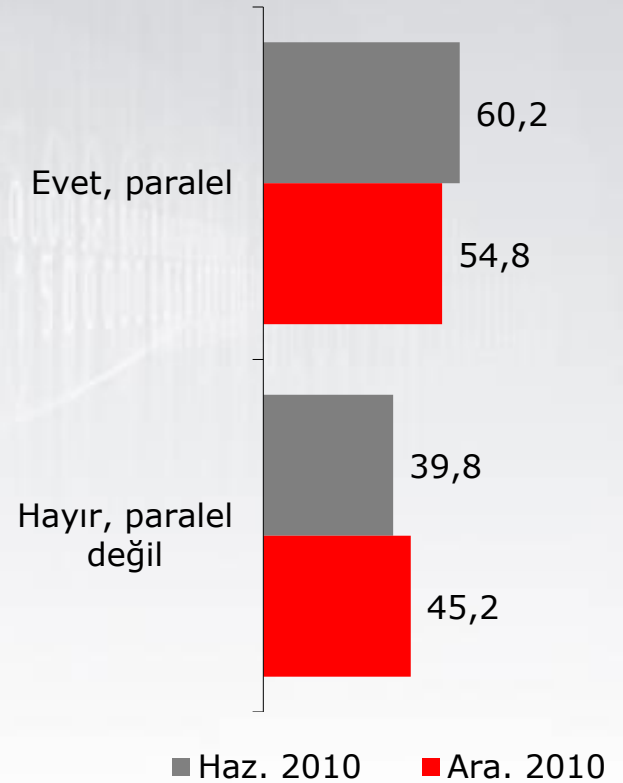
Gündemdeki Konular Konusunda Bilinenlerin Medyanın Verdiği Haberlerle Sınırlı Olma Durumu

Gündemdeki konular hakkında bildikleriniz medyanın verdiği haberlerle mi sınırlı ?



Toplumun Gündemi ile Medyanın Gündeminin Paralel Olma Durumu

Toplumun gündemi ile medyanın gündeminin benzer yani paralel olduğunu düşünüyor musunuz?

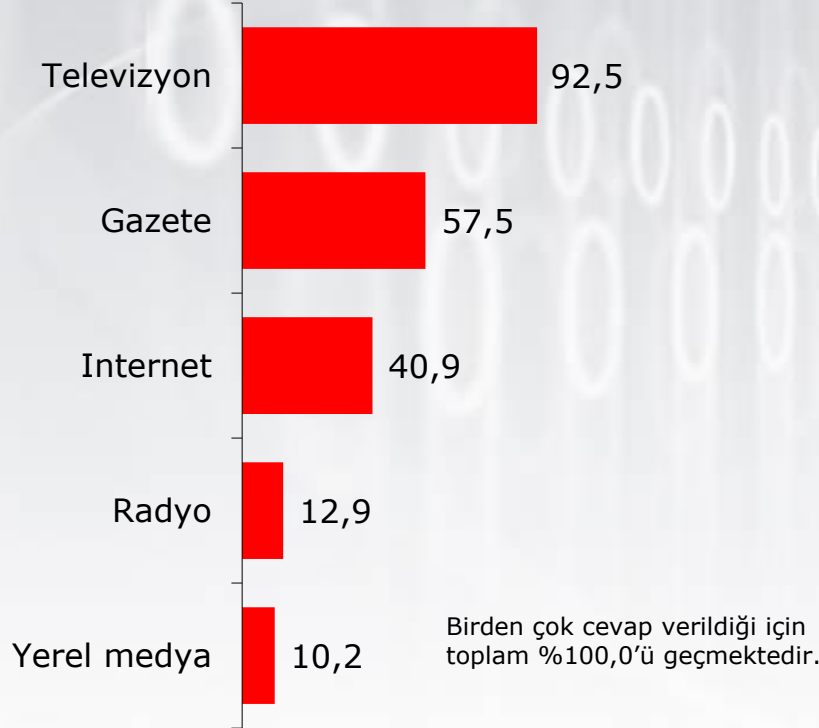


Haziran 2010 Baz:384
Aralık 2010 Baz:1000

Gündemdeki Konular Hakkında Medyanın İşlevi

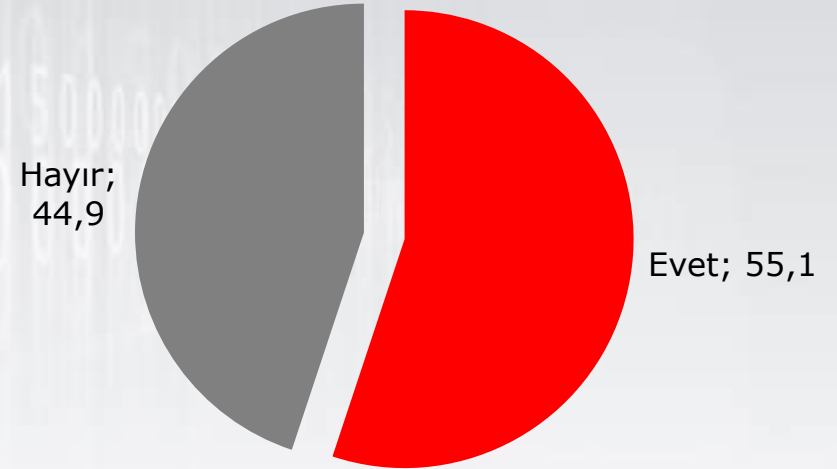
Gündemdeki Konular Hakkında Haberlerin Takip Edildiği Yerler

Gündemdeki konular hakkında haberleri nereden takip ediyorsunuz?



Türkiye'de Basına Siyasi Amaçlı Maddi Cezaların Verildiğini Düşünme Durumu

Türkiye'de, basına siyasi amaçlı maddi cezalar verildiğini düşünüyor musunuz?



Toplumsal İlişkiler



Toplumsal İlişkiler

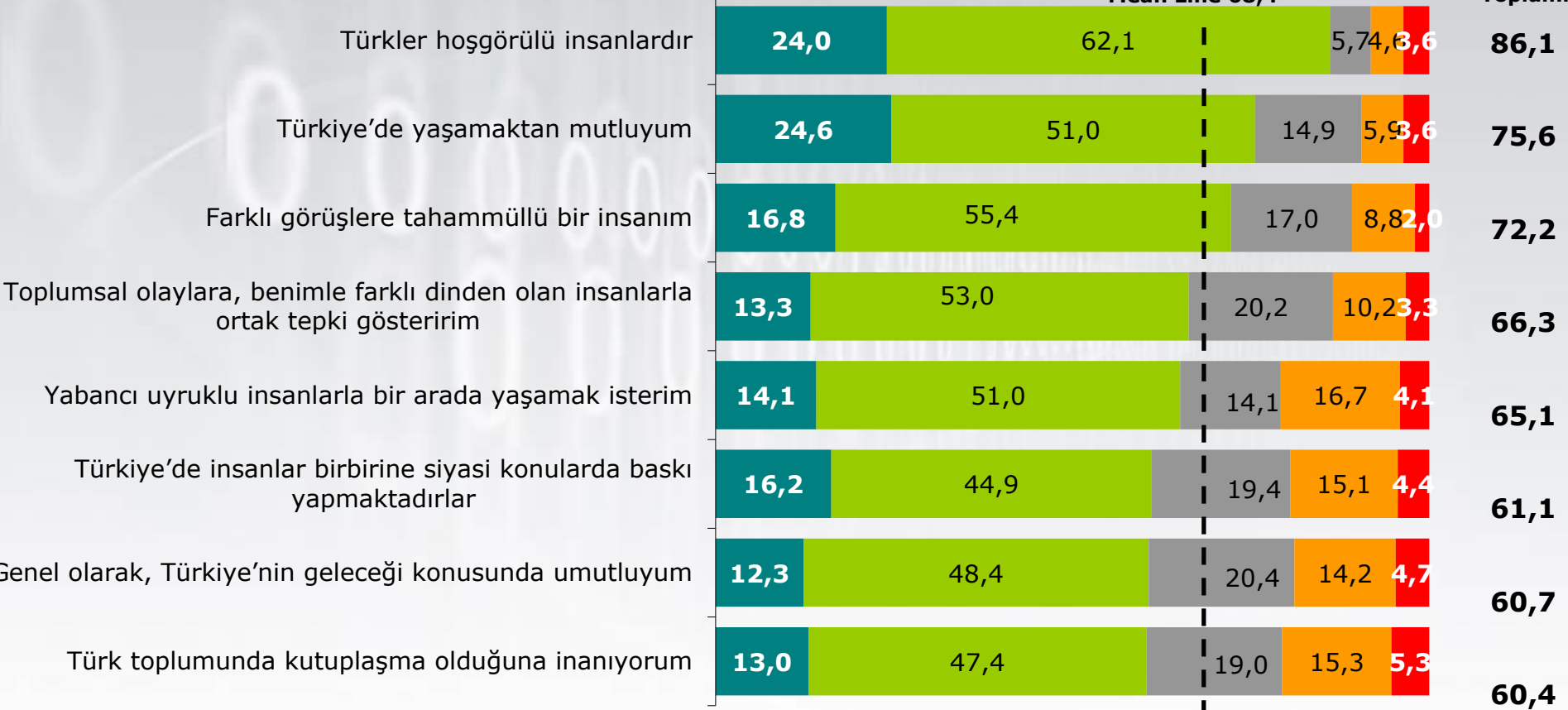
Toplumsal İlişkilerle İlgili İfadelere Katılma Durumu

Şimdi size bazı ifadeler sayacağım. Bu ifadelere katılıp katılmadığınızı belirtiniz.

0,0 10,0 20,0 30,0 40,0 50,0 60,0 70,0 80,0 90,0 100,0

Mean Line 68,4

Pozitif Değerler Toplamı



Baz:1000



Haksızlık Karşısında Verilen Tepkiler

Haksızlığa uğradığınızda tepkiniz ne olur?




Haksızlığa uğradığında hiçbir şey yamayanların oranı %20,4'tür.

Baz:1000

110



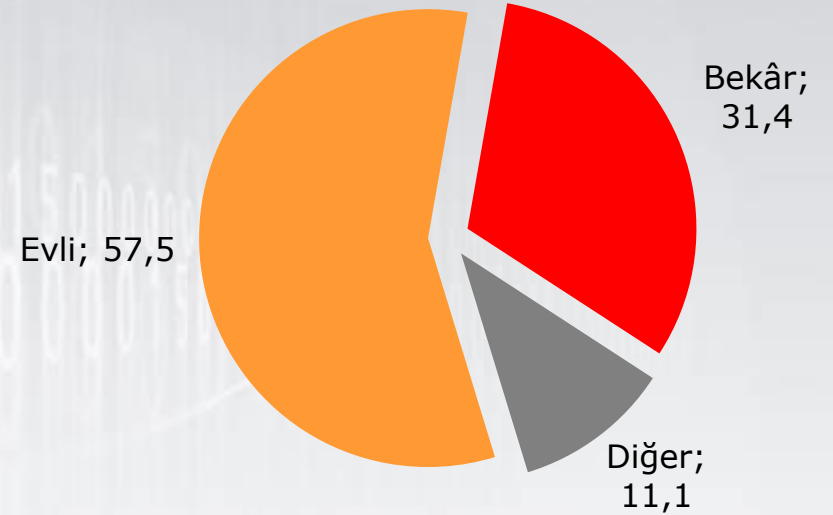
Demografi




Görüşülen Kişilerin Cinsiyet Dağılımı



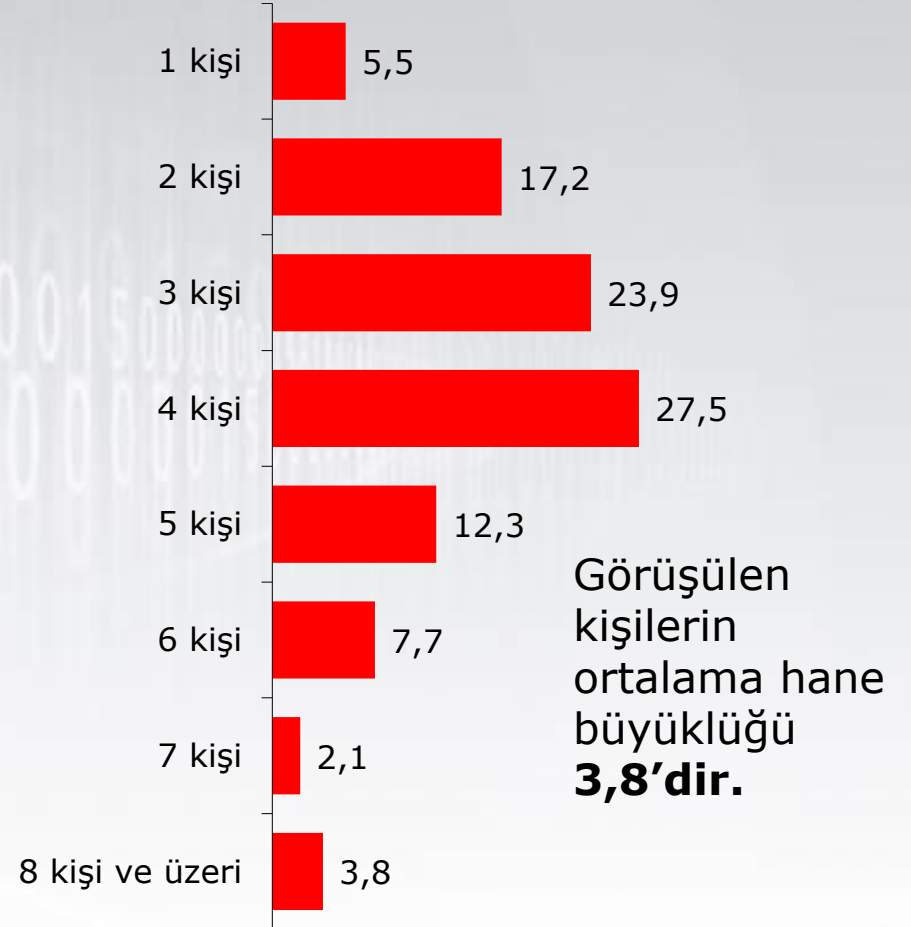
Görüşülen Kişilerin Medeni Durumu



Görüşülen Kişilerin Yaş Dağılımı

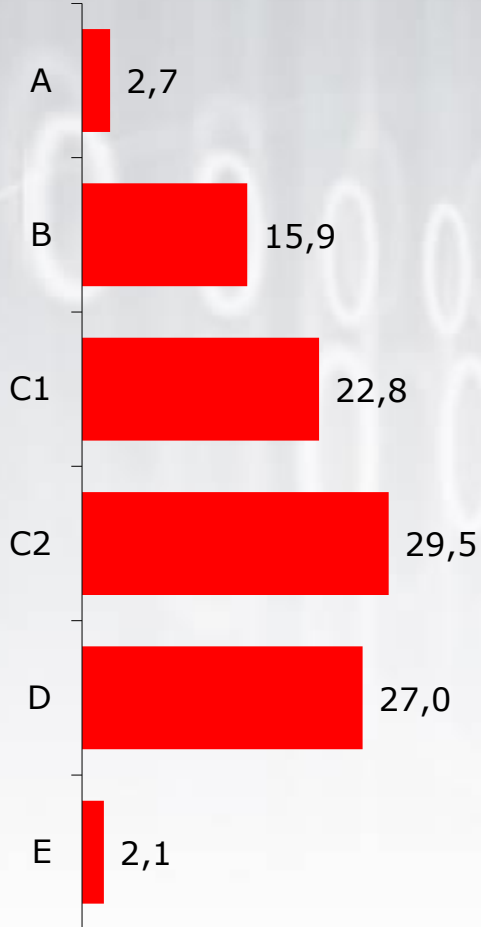


Görüşülen Kişilerin Toplam Hane Büyüklüğü

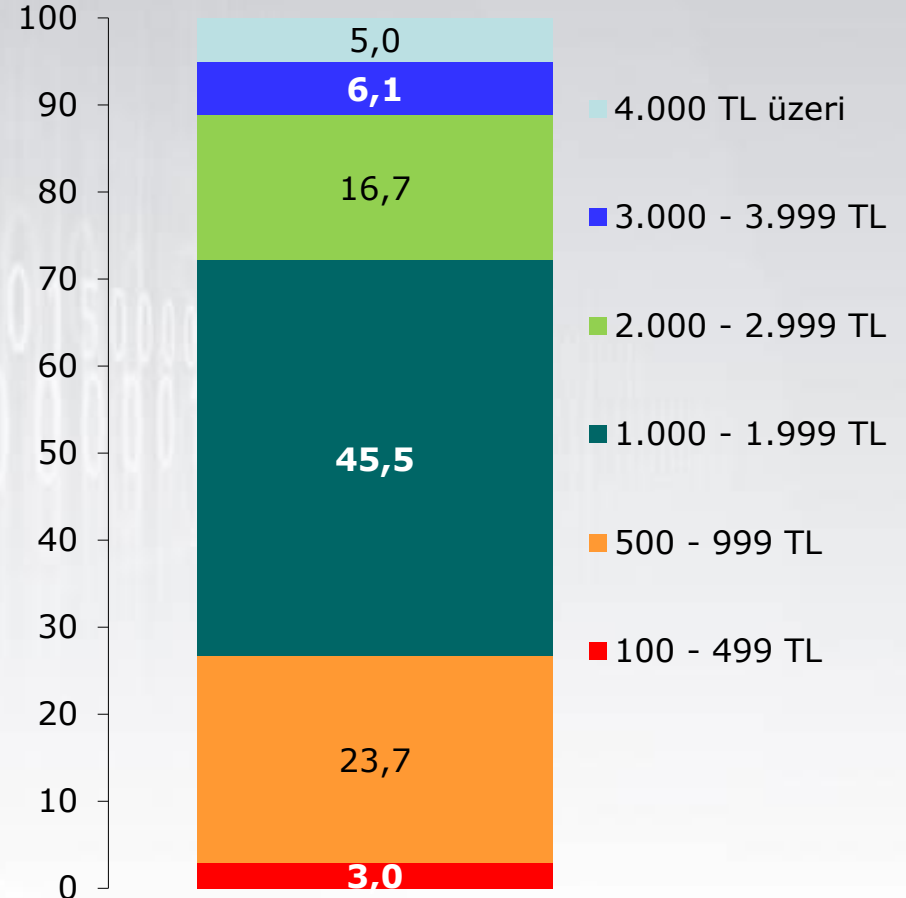


Baz : 1000

Görüşülen Kişilerin Sosyo Ekonomik Statü Dağılımı



Görüşülen Kişilerin Aylık Toplam Hane Geliri Dağılımı

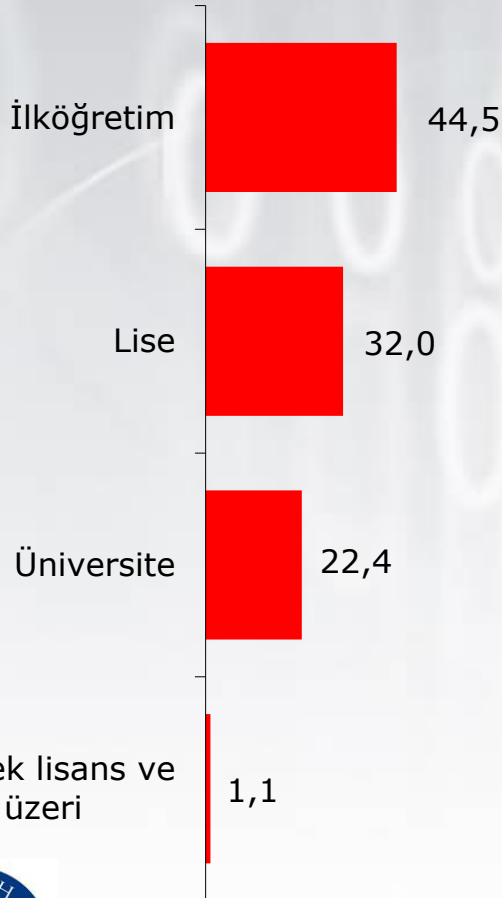


Görüşülen kişilerin aylık ortalama hane geliri **1.062,9 TL'dir.**

Baz : 1000



Görüşülen Kişilerin Eğitim Durumu




Görüşülen Kişilerin Meslek Dağılımı

Çalışma Durumu	Meslek	n	%
Kendi Hesabına Çalışanlar %16,7	Nitelikli serbest meslek sahibi	18	1,8
	0-5 çalışanlı tüccar	129	12,9
	6-20 çalışanlı tüccar	9	0,9
	20 + çalışanlı tüccar	3	0,3
	1-9 çalışanlı şirket/ imalathane sahibi	7	0,7
	10-25 çalışanlı şirket/ imalathane sahibi	1	0,1
Ücretli Çalışanlar %33,1	Üst düzey yönetici	5	0,5
	10'dan az çalışanlı orta düzey yönetici	4	0,4
	10'dan fazla çalışanlı orta düzey yönetici	10	1,0
	Nitelikli uzman, mühendis, teknik eleman	57	5,7
	Memur/ofis çalışanı	101	10,1
	İşçi/hizmetli	154	15,4
Çalışmayanlar %50,2	Ev kadını	202	20,2
	Emekli	167	16,7
	Öğrenci	81	8,1
	Geçici işsiz	52	5,2
Toplam		1000	100,0

Baz : 1000



Yönetici Özeti



Siyasi Görüş

- Araştırmaya katılanların hangi siyasi görüşe yakın bulduklarına bakıldığında ilk üç sırada;
 - Cumhuriyetçi;
 - 2009 yılında %23,4,
 - Haziran 2010 döneminde %25,3,
 - Aralık 2010 döneminde %26,4,
 - Muhafazakar;
 - 2009 yılında %15,6,
 - Haziran 2010 yılında %13,8,
 - Aralık 2010 yılında %15,0,
 - Milliyetçi;
 - 2009 yılında %27,3,
 - Haziran 2010 yılında %11,7,
 - Aralık 2010 yılında %16,4 olarak belirtmektedir.

Ülke Gündemi

- Araştırmaya katılanların yakın çevresinde bu hafta en çok konuşulan gündem konusunun ne olduğuna bakıldığında;
 - %51,6'sı ana muhalefet partisinin durumu,
 - %8,3'ü Genel siyaset, politika,
 - %7,0'si Geçim sıkıntısı, ekonomik kriz,
 - %6,8'i Maden faciası
 - %4,4'ü işsizlik olarak belirtmektedir.
- Araştırmaya katılanların %5,5'i herhangi bir şey bilmediğini ve %5,2'si de yakın çevresinde belirli bir gündem konuşulmadığını belirtmektedir.

Türkiye ve Sorunları

- Türkiye'nin şu anki en büyük sorununa bakıldığında ilk üç sırada;
 - İşsizlik;
 - 2009 yılında %28,6,
 - Haziran 2010 döneminde %57,6,
 - Aralık 2010 döneminde %54,3,
 - Ekonomik kriz;
 - 2009 yılında %24,5,
 - Haziran 2010 döneminde %13,3,
 - Aralık 2010 döneminde %10,2,
 - Terör
 - 2009 yılında %36,2
 - Haziran 2010 döneminde %10,2
 - Aralık 2010 döneminde %14,7 olarak belirtilmektedir.



- Türkiye'nin gelecek 10 yıl içindeki en büyük sorununa bakıldığında ilk üç sırada;
 - İşsizlik;
 - 2009 yılında %27,1,
 - Haziran 2010 döneminde %49,5,
 - Aralık 2010 döneminde %35,8,
 - Ekonomik kriz;
 - 2009 yılında %24,2,
 - Haziran 2010 döneminde %14,1,
 - Aralık 2010 döneminde %16,0,
 - Terör
 - 2009 yılında %27,6,
 - Haziran 2010 döneminde %10,4,
 - Aralık 2010 döneminde %13,4 olarak belirtilmektedir.

- Bölgelere göre Türkiye'nin şu anki en büyük sorununa bakıldığında;
 - Marmara ve Ege Bölgelerinde;
 - 2009 yılında terör, 2010 yılı Haziran ve Aralık dönemlerinde işsizlik,
 - İç Anadolu, Akdeniz, Karadeniz, Güneydoğu Anadolu ve Doğu Anadolu Bölgelerinde;
 - 2009 yılı , 2010 yılı Haziran ve Aralık dönemlerinde ise işsizlik olarak belirtilmektedir.
- 2009 döneminde batıda terör, doğuda işsizlik ön planda iken,
- 2010 yılı Haziran ve Aralık dönemlerinde tüm bölgelerde işsizlik en büyük sorun olarak tespit edilmiştir.

- Bölgelere göre Türkiye'nin gelecek 10 yıl içindeki en büyük sorununa bakıldığında;
 - Marmara ve Güneydoğu Anadolu Bölgelerinde;
 - 2009 yılında ekonomik kriz, 2010 yılı Haziran ve Aralık dönemlerinde ise işsizlik,
 - Ege, İç Anadolu ve Akdeniz Bölgelerinde;
 - 2009 yılında terör, 2010 yılı Haziran ve Aralık dönemlerinde ise işsizlik,
 - Karadeniz ve Doğu Anadolu Bölgelerinde;
 - 2009 yılı, 2010 yılı Haziran ve Aralık ve yılında işsizlik olarak belirtilmektedir.
- 2009 döneminde batıda terör doğuda işsizlik ve ekonomik kriz ön planda iken,
- 2010 yılı Haziran ve Aralık döneminde tüm bölgelerde işsizliğin ön planda olduğu görülmektedir.



- Yakın bulunan siyasi görüşe göre Türkiye'nin şu anki en büyük sorununa bakıldığında;
 - Tüm siyasi görüşlere göre işsizlik ön plana çıkmaktadır.
- Yakın bulunan siyasi görüşe göre Türkiye'nin gelecek 10 yıl içindeki en büyük sorununa bakıldığında;
 - Tüm siyasi görüşlere göre yine işsizlik ön plana çıkmaktadır.
- Türkiye'nin sorunları çözebileceğine inanma durumuna bakıldığında;
 - 2009 yılında %35,4'ü,
 - 2010 yılı Haziran döneminde %44,8'i,
 - 2010 yılı Aralık döneminde %33,7'si inandığını belirtmektedir.

- Türkiye'nin şu anda yaşadığı sorunlara göre Türkiye'nin bu sorunları çözebileceğine inanma durumuna bakıldığında;
 - Terör ;
 - 2009 yılında %41,0'i,
 - 2010 yılı Haziran döneminde %46,2'si,
 - 2010 yılı Aralık döneminde %41,0'i inandığını belirtmektedir.
 - Ekonomik kriz;
 - 2009 yılında %35,1'i,
 - 2010 yılı Haziran döneminde %39,2'si,
 - 2010 yılı Aralık döneminde %35,1'i inandığını belirtmektedir.
 - İşsizlik;
 - 2009 yılında %28,2'si,
 - 2010 yılı Haziran döneminde %41,2'si,
 - 2010 yılı Aralık döneminde %28,2'si inandığını belirtmektedir.

- Türkiye'nin şu anki en büyük sorununun baş sorumlusunun kim olduğuna bakıldığında;
 - 2010 Haziran döneminde;
 - %64,8'i hükümet,
 - %10,9'u vatandaşlar
 - %5,7'si siyasi partiler olarak belirtmektedir.
 - 2010 Aralık döneminde ise;
 - %59,5'i hükümet,
 - %11,7'si dış güçler / dış devletler
 - %10,4'ü siyasi partiler olarak belirtmektedir.

- Türkiye'nin şu anki en büyük sorununun çözümünü kimin üstlenmesi gerektiğine bakıldığında;
 - 2010 Haziran döneminde
 - %46,6'sı hükümet,
 - %9,4'ü vatandaşlar,
 - %8,9'u Dış güçler/Dış devletler olarak belirtmektedir.
 - 2010 Aralık döneminde ise;
 - %67,2'si hükümet,
 - %10,6'sı vatandaşlar,
 - %10,6'sı siyasi partiler olarak belirtmektedir.

- Türkiye'nin şu anki en büyük sorunu ve bu sorunun çözümünü üstlenecek kurumla ilgili, Sorunu çözebilecek kurumun;
 - "Hükümet" olduğunu belirtenlerin %58,6'sı, "siyasi partiler" olduğunu belirtenlerin %48,1'i ve "Vatandaşlar" olduğunu belirtenlerin %47,2'si bu sorunun işsizlik olduğunu belirtmektedir.
- Türkiye'de kendini güvende hissetme durumuna bakıldığında;
 - %60,4'ü kendilerini Türkiye'de güvende hissettiklerini belirtmektedir.
- Sokakta yürürken güvenlik konusunda endişe hissetme durumuna bakıldığında;
 - 2009 yılında %60,9'u,
 - 2010 yılı Haziran döneminin %51,8'i,
 - 2010 yılı Aralık döneminin %39,5'i endişe etmediğini belirtmektedir.

- Bölgelere göre sokakta yürürken güvenlik konusunda endişe hissetme durumuna bakıldığında Haziran 2010 döneminde;
 - Haziran 2010 döneminde;
 - Marmara Bölgesinde %47,1'i
 - Doğu Anadolu Bölgesinde %50,0'si
 - Akdeniz Bölgesinde %50,0'si
 - İç Anadolu Bölgesinde %51,5'i
 - Karadeniz Bölgesinde %54,2'si
 - Ege Bölgesinde %55,2'si
 - Güneydoğu Anadolu Bölgesinde %66,7'si endişe etmediğini belirtmektedir.

- Bölgelere göre sokakta yürürken güvenlik konusunda endişe hissetme durumuna bakıldığında Haziran 2010 döneminde;
 - Aralık 2010 döneminde;
 - Marmara Bölgesi'nde %32,3'ü,
 - Doğu Anadolu Bölgesi'nde %55,6'sı,
 - Akdeniz Bölgesi'nde %29,9'u,
 - İç Anadolu Bölgesi'nde %31,4'ü,
 - Karadeniz Bölgesi'nde %60,9'u,
 - Ege Bölgesi'nde %56,1'i,
 - Güneydoğu Anadolu Bölgesi'nde %42,2'si endişe etmediğini belirtmektedir.

- Sokakta yürürken güvenlik konusunda endişeye düşmeleri cinsiyete göre %95 güven sınırında anlamlı farklılıklar göstermektedir.
 - Kadınlar erkeklere göre sokakta yürürken güvenlik konusunda daha fazla endişeye düşmektedir.
- Sokakta yürürken güvenlik konusunda endişeye düşme durumları eğitim durumuna göre %95 güven sınırında anlamlı farklılıklar göstermektedir.
 - Ortaokul mezunları sokakta yürürken güvenlik konusunda daha fazla endişeye düşmektedir.
- Sokakta yürürken güvenlik konusunda endişeye düşme durumları medeni duruma göre %95 güven sınırında anlamlı farklılıklar göstermektedir.
 - Sokakta yürürken güvenlik konusunda en fazla endişeyi boşanmış-dul katılımcılar duymaktadır. Bekarlar ise en az endişe duyanlardır.

- Sokakta yürürken güvenlik konusunda endişeye düşme durumları yaşa göre %95 güven sınırında anlamlı farklılık göstermemektedir.
- Sokakta yürürken güvenlik konusunda endişeye düşme durumları sosyo ekonomik statüye göre %95 güven sınırında anlamlı bir farklılık göstermemektedir.
- Sokakta yürürken güvenlik konusunda endişeye düşme durumları bölgelere göre %95 güven sınırında anlamlı bir farklılık göstermemektedir.

İşsizlik

- Ailesinde ya da yakın çevresinde işsiz kimselerin olup olmadığı konusunda ;
 - Haziran 2010 döneminde
 - %37,8'i "akrabalarımnda işsiz var",
 - %37,0'si "aile içerisinde işsiz var",
 - %30,7'si "yakın çevremde işsiz var",
 - %21,6'sı "kendim işsizim" ifadelerini belirtmektedir.
 - Aralık 2010 döneminde
 - %74,9'u "yakın çevremde işsiz var",
 - %67,6'sı "akrabalarımnda işsiz var",
 - %46,6'sı "aile içerisinde işsiz var",
 - %16,8'i "kendim işsizim" ifadelerini belirtmektedir.

İşsizlik

- İşsizliğe etki eden değişkenler ve etki durumlarına bakıldığında;
 - Haziran 2010 döneminde;
 - Yanlış istihdam politikalarının %82,3 oranında,
 - Devletin yanlış politikalarının %80,8 oranında,
 - Terörün %77,9 oranında,
 - Hükümetin yanlış politikalarının %77,3 oranında,
 - Dış devletlerin %69,3 oranında
 - IMF'nin %66,4 oranında işsizliğe etki ettiği belirtilmektedir.

İşsizlik

- İşsizliğe etki eden değişkenler ve etki durumlarına bakıldığında;
 - Aralık 2010 yılında;
 - Yanlış istihdam politikalarının %72,1 oranında,
 - Terörün %66,7 oranında,
 - Hükümetin yanlış politikalarının %77,2 oranında,
 - Dış devletlerin %61,0 oranında
 - IMF'nin %65,6 oranında
 - Küresel krizin 73,4 oranında işsizliğe etki ettiği belirtilmektedir.

- Haziran 2010 döneminde Kamuoyunun;
 - %58,4'ü hükümeti,
 - %8,6'sı vatandaşları,
 - %5,2'si ise siyasi partileri işsizliğin baş sorumlusu olarak belirtmektedir.
- Aralık 2010 döneminde Kamuoyunun;
 - %62,6'sı hükümeti,
 - %9,1'i siyasi partileri,
 - %8,0'i ise ekonomiyi işsizliğin baş sorumlusu olarak belirtmektedir.

- Haziran 2010 döneminde sorunun çözümüne ilişkin kamuoyunun
 - %73,5'i hükümetin,
 - %8,6'sı vatandaşların,
 - %3,6'sı ise siyasi partilerin işsizlik sorununu çözebileceğini belirtmektedir.
- Aralık 2010 döneminde sorunun çözümüne ilişkin kamuoyunun
 - %72,2'si hükümetin,
 - %11,4'ü vatandaşların,
 - %10,7'si ise siyasi partilerin işsizlik sorununu çözebileceğini belirtmektedir.

Ekonomik Kriz

- Türkiye’de ekonomik kriz olma durumuna bakıldığında;
 - Haziran 2010’da %72,7’si,
 - Aralık 2010’da %74,8’i ekonomik krizin olduğunu belirtmektedir.
- Türkiye’deki ekonomik krizden etkilenme durumuna bakıldığında;
 - Haziran 2010’da;
 - %6,8 `i olumlu,
 - %77,8’i olumsuz,
 - %15,4’ü ise ne olumlu ne olumsuz etkilendiğini belirtmektedir.
 - Aralık 2010’da ise;
 - %7,0’si olumlu,
 - %72,8’i olumsuz,
 - %20,2’si ise ne olumlu ne olumsuz etkilendiğini belirtmektedir.

Ekonomik Kriz

- Ekonomik krizi çözme durumuna bakıldığında;
 - Haziran 2010'da %71,7'si,
 - Aralık Aralık 2010'da %58,3'ü çözebileceğini belirtmektedir.
- Ekonomik krizin çözülme zamanına bakıldığında;
 - Haziran 2010'da;
 - %25,5'i 5 yıldan daha kısa bir zamanda,
 - %35,5'i 5 yıldan daha uzun zamanda ve %1,0'i ise şartlara bağlı olarak çözülebileceğini belirtmektedirler.
 - Aralık 2010'de;
 - %52,1'i 5 yıldan daha kısa bir zamanda,
 - %47,9'u 5 yıldan daha uzun zamanda ve %1,0'i ise şartlara bağlı olarak çözülebileceğini belirtmektedirler.

Türkiye ve Sorunları

- Ekonomik krizin sorumlusunun kim olduğuna bakıldığında;
 - Haziran 2010'da;
 - %59,9'u hükümet,
 - %8,6'sı Dış güçler/Dış devletler,
 - %6,8'i vatandaşlar olarak belirtmektedir.
 - Aralık 2010'da;
 - %64,8'i hükümet,
 - %9,8'i Dış güçler / Dış devletler,
 - %6,3'ü siyasi partiler olarak belirtmektedir.

- Ekonomik krizi kimin çözebileceğine bakıldığında;
 - Haziran 2010'da;
 - %69,5'i hükümet,
 - %10,8'i vatandaşlar,
 - %5,4'ü siyasi partiler olarak belirtmektedir.
 - Aralık 2010'da;
 - %70,6'sı hükümet,
 - %12,4'ü siyasi partiler,
 - %10,6'sı vatandaşlar olarak belirtmektedir

Güvenlik

- Türkiye'yi tehdit eden unsurlara bakıldığında;
 - %59,9'u PKK,
 - %46,3'ü küresel ekonomik kriz,
 - %34,3'ü ayrılıkçılık olduğunu belirtmektedir.
- Görüşülen kişilerin %68,0'i Türkiye için tehdit oluşturan ülkeler olduğunu belirtmektedir.
- Türkiye'yi tehdit eden ülkelere bakıldığında;
 - ABD,
 - İsrail,
 - İran olarak görülmektedir.

- Türkiye'nin olası tehditlere karşı kullanacağı en uygun yöntem bakıldığında;
 - %41,9'u siyasi – diplomatik yöntemler,
 - %28,7'si askeri yöntemler,
 - %15,4'ü ekonomik önlemler olduğunu belirtmektedir.
- Görüşülen kişilerin %45,0'i NATO üyeliğinin Türkiye'nin güvenliğine katkı sağlayacağını düşünmektedir.
- Görüşülen kişilerin %36,9'u Türkiye'nin NATO operasyonlarına aktif katılımını desteklemektedir.
- Görüşülen kişilerin %45,3'ü NATO tarafından uygulamaya koyulması düşünülen füze kalkanı projesinden haberdardır.
- Görüşülen kişilerin %32,2'si NATO tarafından uygulamaya koyulması düşünülen füze kalkanı projesini desteklemektedir

Yönetici Özeti

- Görüşülen kişilerin %52,8'i Türkiye'nin NATO üyeliğini devam ettirmesi gerektiğini düşünmektedir.
- Görüşülen kişilerin %46,1'i İran'ın nükleer faaliyetlerinin Türkiye'ye tehdit oluşturduğunu düşünmektedir.
- Haziran 2010'da görüşülen kişilerin %91,7'si,
- Aralık 2010'de ise %88,8'i Türkiye'de terör sorunu olduğunu belirtmektedir.
- Görüşülen kişilerin %69,3'ü Türkiye'ye yönelik en önemli terör tehdidinin PKK olduğunu belirtmektedir.



- Terörün oluşumunu tetikleyen faktörlerin etki derecelerine bakıldığında;
 - %83,9'u dış devletlerin, dış güçlerin kışkırtması olduğunu,
 - %77,6'sı ekonomik sorunlar, gelir dengesizliği olduğunu,
 - %74,5'i ayrımcılık olduğunu,
 - %73,2'si hükümetin yanlış tutumları olduğunu belirtmektedir.
- Terörle mücadelede en etkin role bakıldığında;
 - %41,3'ü ordu,
 - %40,0'ı hükümet,
 - %5,9'u dış güçler olarak belirtmektedir.

- Terörle mücadelede görevi kimin üstlenmesi gerektiğine bakıldığında;
 - %43,4'ü hükümetin,
 - %42,2'si ordunun,
 - %7,1'i siyasi partilerin üstlenmesi gerektiğini belirtmektedir.
- Türkiye'deki terörün baş sorumlusuna bakıldığında;
 - %38,6'sı dış güçler,
 - %31,4'ü hükümet,
 - %9,6'sı siyasi partiler olduğunu belirtmektedir.
- Türkiye'deki terör çözümü için en etkili olacağı düşünülen yol; siyasi, askeri ve ekonomik yöntemlerdir.

- Terör sorununun biteceği düşünülen zamana bakıldığında;
 - %42,5'i hiç bitmeyeceğini,
 - %25,1'i 10 yıldan uzun bir süre,
 - %15,8'i gelecek 10 yıl içinde,
 - %12,2'si gelecek 5 yıl içinde,
 - %4,5'i ise gelecek 2 yıl içinde yanıtları alınmaktadır.
- Terörün en önemli sonuçlarına bakıldığında;
 - %31,4'ü yıkım, ölüm,
 - %19,0'u ekonomik gerileme,
 - %13,1'i halkın bölünmesi olarak belirtmektedir.

- Görüşülen kişilerin %76,6'sı terör olaylarının devam etmesinin, devlet kurumlarına olan güveni sarstığını belirtmektedir.
- Terörün gündelik hayattaki yeri incelendiğinde;
 - %48,1'i hayatının önemli bir yerinde,
 - %21,5'i hayatının merkezinde,
 - %11,1'i hayatının çok önemli bir yerinde olduğunu belirtmektedir.
- Hükümetin terörle mücadele performansına bakıldığında;
 - 2009'da %43,7'si, Haziran 2010'da %30,9'u, Aralık 2010'de ise %19,6'sı başarılı olduğunu belirtmektedir.

- Hükümetin Abdullah Öcalan ile görüşme yapması durumuna bakıldığında;
 - %64,5'i kesinlikle yapmaması gerektiğini,
 - %21,5'i belki yapabilir,
 - %14,0'ü ise kesinlikle yapmalı düşüncesini savunmaktadır.
- Görüşülen kişilerin %88,7'si BDP ile PKK arasında bir bağlantı olduğunu belirtmektedir.
- Görüşülen kişilerin %53,0'ü Türkiye'nin bölünme tehlikesi altında olduğunu belirtmektedir.

Hükümet-Muhalefet

- Hükümetin desteklenen icraatları/faaliyetlerinin neler olduğuna bakıldığında;
 - Haziran 2010'da;
 - %12,2'si belediye hizmetleri,
 - %12,0'si sağlık sistemi,
 - %3,6'sı dış politikaları olarak belirtmektedir.
 - Hükümetin desteklenen icraatları/faaliyetlerinin neler olduğuna bakıldığında;
 - Aralık 2010'da ;
 - %15,6'sı sağlık sistemi,
 - %7,0'si dış politikalar,
 - %5,8'i eğitime yaptıkları katkı olarak belirtmektedir.

- Ana Muhalefetin desteklenen icraatları/faaliyetlerine bakıldığında;
 - Haziran 2010'da;
 - %66,9'u Ana muhalefetin icraatını desteklemediklerini,
 - %13,3'ü ise bu konuda fikirleri olmadığını belirtmişlerdir.
 - %5,2'si icraatları olmadığını belirtmektedir.
 - Aralık 2010'da;
 - %75,0'i Ana muhalefetin icraatını desteklemediklerini,
 - %5,0'i ise hükümetle olan mücadelesi,
 - %3,2'si ise yolsuzluğun üzerine gitmeleri olarak belirtmektedir.

- AK PARTİ Hükümetine güven durumuna bakıldığında;
 - %26,5'i güvendiklerini,
 - %54,0'ü güvenmediklerini,
 - %19,5'i ise ne güvenip ne güvenmediklerini belirtmektedirler.
- Ana Muhalefete güven durumuna bakıldığında;
 - %20,9'u güvendiklerini,
 - %53,0'ü güvenmediklerini,
 - %26,1'i ise ne güvenip ne güvenmediklerini belirtmektedirler.
- Hükümetin başarı derecesine bakıldığında;
 - %26,0'sı başarılı olduğunu,
 - %50,0'si başarılı olmadığını,
 - %24,0'ü ise ne başarılı ne başarısız olduğunu belirtmektedirler.



- Görüşülen kişilerin %24,8'i Kemal Kılıçdaroğlu yönetimindeki CHP'nin ülkeyi yönetebileceğini belirtmektedir.
- Kemal Kılıçdaroğlu'nun başarı derecesine bakıldığında;
 - %25,7'si başarılı olduğunu,
 - %49,8'i başarılı olmadığını,
 - %24,5'i ise ne başarılı ne başarısız olduğunu belirtmektedirler.
- Görüşülen kişilerin %14,4'ü Kemal Kılıçdaroğlu yönetimindeki MHP'nin ülkeyi yönetebileceğini belirtmektedir.
- Kemal Kılıçdaroğlu'nun başarı derecesine bakıldığında;
 - %9,9'u başarılı olduğunu,
 - %68,8'i başarılı olmadığını,
 - %21,3'ü ise ne başarılı ne başarısız olduğunu belirtmektedirler.

- Kurumlara olan güven derecelerine bakıldığında;
 - Orduya olan güven %63,2,
 - Polis / kolluk güçlerine olan güven %42,5,
 - Sivil toplum örgütlerine olan güven %41,9,
 - Cumhurbaşkanı'na olan güven %41,5,
 - Yargıya olan güven %39,8,
 - Medyaya olan güven %19,3,
 - Siyasi partilere olan güven ise %18,8 olarak görülmektedir.

- Hükümetin Kürt sorunu konusundaki başarı derecesine bakıldığında;
 - %18,8'i başarılı olduğunu,
 - %56,2'si başarılı olmadığını,
 - %25,0'i ise ne başarılı ne başarısız olduğunu belirtmektedirler.
- Ana muhalefetin Kürt sorunu konusundaki başarı derecesine bakıldığında;
 - %8,6'sı başarılı olduğunu,
 - %63,8'i başarılı olmadığını,
 - %27,6'sı ise ne başarılı ne başarısız olduğunu belirtmektedirler.
- BDP'nin Kürt sorunu konusundaki başarı derecesine bakıldığında;
 - %15,0'i başarılı olduğunu,
 - %61,8'i başarılı olmadığını,
 - %23,2'si ise ne başarılı ne başarısız olduğunu belirtmektedirler.



- BDP'nin Türkiye'de yaşayan Kürtleri temsiliyetine bakıldığında;
 - %27,9'u temsil ettiğini,
 - %54,2'si temsil etmediğini,
 - %17,9'u ise ne temsil ettiğini ne temsil etmediğini belirtmektedirler.
- PKK'nın Türkiye'de yaşayan Kürtleri temsiliyetine bakıldığında;
 - %22,3'ü temsil ettiğini,
 - %60,1'i temsil etmediğini,
 - %17,6'sı ise ne temsil ettiğini ne temsil etmediğini belirtmektedirler.
- Kürt ve Türk vatandaşlar arasında bir çatışma durumunun söz konusu olup olmadığına bakıldığında;
 - %51,5'i bir çatışmanın olmadığını,
 - %49,5'i bir çatışmanın olduğunu belirtmektedir.

- Türkiye’de yaşayan Kürtlerin ayrı bir devlet kurmayı istemelerine inanma durumuna bakıldığında;
 - %52,1’i Türkiye’de yaşayan Kürtlerin ayrı bir devlet kurmayı düşündüğüne inandığını,
 - %47,9’u Türkiye’de yaşayan Kürtlerin ayrı bir devlet kurmayı düşündüğüne inanmadığını belirtmiştir,
- Türkiye’de Türkçe’den başka bir dilde de eğitim yapılabilme durumuna bakıldığında;
 - %63,0’ü yapılamayacağını düşündüğünü,
 - %37’0’si yapılabileceğini düşündüğünü belirtmiştir.

İrtica ve Türban

- Türkiye’de irtica sorununun varlığına bakıldığında;
 - Haziran 2010’da;
 - %26,6’sı irtica sorununun olduğuna inanırken,
 - %73,4’ü irtica sorununun olmadığına inandığını,
 - Aralık 2010’da;
 - %33,0’ü irtica sorununun olduğuna inanırken,
 - %67,0’si irtica sorununun olmadığına inandığını belirtmiştir.

İrtica ve Türban

- Türkiye’de irtica sorununun var olduğunu düşünenlerin irtica tanımına bakıldığında;
 - 2010’da;
 - %10,9’u din istismarı,
 - %9,6’sı gericilik,
 - %4,8’i gericilik yanıtlarını vermiştir.
 - Aralık 2010’de;
 - %22,4’ü dini yönetim,
 - %13,6’sı gericilik,
 - %10,3’ü aşırı dincilik yanıtlarını vermiştir.

İrtica ve Türban

- Türbanın üniversitelerde serbest bırakılmasını isteme durumuna bakıldığında;
 - %63,6'sı serbest bırakılması gerektiğini,
 - %36,4'ü serbest bırakılmaması gerektiğini belirtmiştir.
- Türbanın liselerde serbest bırakılmasını isteme durumuna bakıldığında;
 - %56,0'sı serbest bırakılması gerektiğini,
 - %44,0'ü serbest bırakılmaması gerektiğini belirtmiştir.
- Türbanın ilköğretim kurumlarında serbest bırakılmasını isteme durumuna bakıldığında;
 - %51,7'si serbest bırakılması gerektiğini,
 - %48,3'ü serbest bırakılmaması gerektiğini belirtmiştir.
- Türbanın kamu kurumlarında serbest bırakılmasını isteme durumuna bakıldığında;
 - %48,7'si serbest bırakılması gerektiğini,
 - %51,3'ü serbest bırakılmaması gerektiğini belirtmiştir.

Yargı Sistemi-Anayasa

- Türkiye’de yargı sorunu olması durumuna bakıldığında;
 - Haziran 2010’da;
 - %61,5’i yargı sorunu olduğunu belirtmektedir.
 - Aralık 2010’da;
 - %72,8’i yargı sorunu olduğunu belirtmektedir.
- Türkiye de yargı reformu gerekliliği durumuna bakıldığında;
 - Haziran 2010’da;
 - %70,1’i gerektiğini belirtmektedir.
 - Aralık 2010’da;
 - %71,8’i gerektiğini belirtmektedir.

Yargı Sistemi-Anayasa

- Türkiye de yargı ile iktidar arasında bir çatışma – kavga olduğunun düşünülmesi durumuna bakıldığında;
 - Haziran 2010'da;
 - %59,1'i düşündüğünü belirtmektedir.
 - Aralık 2010'da;
 - %68,1'i düşündüğünü belirtmektedir.
- Türkiye de Anayasa kaynaklı sorunlar olması durumuna bakıldığında;
 - Haziran 2010'da;
 - %64,8'i Anayasa kaynaklı sorunlar olduğunu belirtmektedir.
 - Aralık 2010'da;
 - %74,3'ü Anayasa kaynaklı sorunlar olduğunu belirtmektedir.



Yargı Sistemi-Anayasa

- Türkiye’de Anayasa Reformu gerekliliđi durumuna bakıldıđında, kamuoyunun;
 - Haziran 2010’da;
 - %71,6’sı anayasa reformu gerektiđini,
 - Aralık 2010’da;
 - %67,9’u anayasa reformu gerektiđini belirtmiřtir,

Başkanlık Sistemi

- Kamuoyunun;
 - Haziran 2010'da
 - %35,2'si son dönemlerde gündeme gelen başkanlık sistemini duyduklarını belirtirken,
 - Aralık 2010'da
 - %35,1' i son dönemlerde gündeme gelen başkanlık sistemini duyduklarını belirtmiştir.

Başkanlık Sistemi

- Başkanlık sistemi hakkındaki düşüncelerle ilgili kamuoyunun;
 - Haziran 2010'da;
 - %53,3'ü olumsuz düşündüğünü,
 - %24,4'ü bu sistemin Türkiye'ye göre olmadığını,
 - %23,0'ü ise olumlu düşündüğünü belirtmektedir.
 - Aralık 2010'da;
 - %31,4'ü olumsuz düşündüğünü,
 - %16,0'ı bu sistemin Türkiye'ye göre olmadığını,
 - %25,6'sı ise olumlu düşündüğünü belirtmektedir.
- Haziran 2010'da kamuoyunun %39,3'ü başkanlık sistemini desteklediğini belirtmiştir.
- Aralık 2010'de kamuoyunun %40,5'i başkanlık sistemini desteklediğini belirtmiştir.

Dış Politika

- Kamuoyunun Ak Parti Dönemi'nde izlenen dış politika'yı başarılı bulma durumuna bakıldığında;
 - %32,1'i başarılı bulduğunu,
 - %44,3'ü başarısız bulduğunu,
 - %23,6'sı başarı bulduğunu belirtmiştir,
- AK Parti Hükümeti'nin en başarılı olduğu dış politika konusuna bakıldığında, kamuoyunun;
 - %10,3'ü dış ülkelerle olan yakınlığı,
 - %8,1'i İsrail ile olan ilişkisi,
 - %7,7'si Davos'ta olan davranışı belirtmiştir.
 - Başarılı olduğu bir konu olmadığını belirtenlerin oranı %51,5'tir.

Dış Politika

- AK Parti Hükümeti'nin en başarısız olduğu dış politika konusuna bakıldığında, kamuoyunun;
 - %10,6'sı İsrail politikası / İsrail ile olan ilişkiler,
 - %10,1'i Avrupa Birliği'ne girememesi,
 - %3,2'si Mavi Marmara olayını / Gemi olayını belirtmiştir.
 - Başarısız olduğu bir konu olmadığını belirtenlerin oranı %44,5'tir.
- Son dönemde dış politikayı belirlemede etkili olan durumlar sorulduğunda, kamuoyunun;
 - %54,7'si Hükümet'i,
 - %44,8'i Dışişleri Bakanlığı'nı,
 - 535,7'si Cumhurbaşkanı'nı belirtmiştir.

Dış Politika

- Kamuoyunun %72,6'sı Türkiye'nin Orta Doğu ve çevresinde yaşanan sorunlarda aktif rol almasının gerektiğini belirtmiştir.
- Kamuoyunun %54,7'si Türkiye'nin AB üyeliğini desteklediğini belirtmiştir.
- Kamuoyuna AB üyeliğinin Türkiye'ye sağlayacağı en önemli fayda sorulduğunda;
 - %41,7'si ekonomik fayda,
 - %17,6'sı demokratikleşme,
 - %17,4'ü yaşam standartları artışını belirtmiştir.
- Kamuoyunun %37,3'ü Türkiye'nin AB üyesi olabileceğini düşündüğünü belirtmiştir.

Dış Politika

- Türkiye'nin AB üyesi olabileceği tarih sorulduğunda, kamuoyunun;
 - %57,6'sı orta vadede,
 - %30,8'i uzun vadede,
 - %11,5'i kısa vadede olabileceğini belirtmiştir.
- Türkiye'nin dış politikada en yakın işbirliği yapması gereken ülkelere bakıldığında, kamuoyunun;
 - %24,2'si müslüman ülkeler ile,
 - %21,1'i AB ülkeleri ile,
 - %12,4'ü Türki Cumhuriyetler ile cevabını vermiştir.
- Türkiye'nin dış politikada kimseyle ittifak kurmaması gerektiğini belirtenlerin oranı %25,7'dir.

Dış Politika

- Kamuoyunun %90,4'ü, AB'nin Türkiye'nin müttefiki / dostu olduğuna inanmadığını belirtmiştir.
- Türkiye'nin AB ile ortak hareket etmesi gerektiği düşünülen konulara bakıldığında,
 - %70,8'i ekonomi,
 - %46,9'u terör,
 - %26,0'ı enerji cevabı alınmıştır.
 - Türkiye'nin dış politikada kimseyle ittifak kurmaması gerektiğini belirtenlerin oranı %25,7'dir.
- İsrail ile yaşanan krizde Türkiye'nin dış politika performansı değerlendirmesine bakıldığında;
 - %28,0'ı başarılı,
 - %48,9'ı başarısız,
 - %24'ü ne başarılı ne başarısız bulunduğunu belirtmiştir.

Gündemdeki Konular Hakkında Medyanın İşlevi

- Kamuoyunun;
 - Haziran 2010'da;
 - %46,1'i medyanın gündemdeki konuları hakkında haber verme işlevini yerine getirdiğini belirtirken,
 - Aralık 2010'da;
 - %51,1'i medyanın gündemdeki konuları hakkında haber verme işlevini yerine getirdiğini belirtmektedir.
- Medyanın gündemdeki konular hakkında verdiği haberlerden kamuoyunun;
 - Haziran 2010'da;
 - %13,5'i olumlu etkilendiğini,
 - %40,4'ü ise olumsuz etkilendiğini belirtmektedir.
 - Aralık 2010'da;
 - %19,4'ü olumlu etkilendiğini,
 - %27,6'sı ise olumsuz etkilendiğini belirtmektedir.



Gündemdeki Konular Hakkında Medyanın İşlevi

- Kamuoyunun;
 - Haziran 2010'da;
 - %64,3'ü gündem hakkında bildiklerinin medyanın verdiği haberler ile sınırlı olduğunu belirtirken,
 - Aralık 2010'da;
 - %57,6'sı gündem hakkında bildiklerinin medyanın verdiği haberler ile sınırlı olduğunu belirtirken,
- Kamuoyunun;
 - Haziran 2010'da;
 - %60,2'si toplumun gündemi ile medyanın gündeminin paralel olduğunu belirtirken,
 - Aralık 2010'd;
 - %54,8'i toplumun gündemi ile medyanın gündeminin paralel olduğunu belirtmiştir.



Gündemdeki Konular Hakkında Medyanın İşlevi

- Gündemdeki konular hakkındaki haberlerin takip edildiği mecralar konusunda;
 - %92,5'i televizyon,
 - %57,5'i gazete,
 - %40,9'u internet cevabı vermiştir.
- Türkiye'de kamuoyunun %55,1'i basına siyasi amaçla maddi ceza verildiğine inandığını belirtmiştir.

Toplumsal İlişkiler

- Kamuoyunun;
 - %86,1'i "Türkler hoşgörülü insanlardır" fikrine katıldığı,
 - %75,6'sının Türkiye'de yaşamaktan mutlu olduğu,
 - %72,2'sinin kendini farklı görüşlere tahammülü olan bir insan olarak gördüğü belirlenmiştir.
- Haksızlık konusunda verilen tepkiler konusunda;
 - %35,8'i yasal yolları kullanacağını / mahkemeye vereceğini,
 - %8,3'ü karşılık vereceğini,
 - %6,5'i kendini savunacağını belirtmiştir.
 - Haksızlığa uğradığında hiçbir şey yapmayacağını belirtenlerin oranı %20,4'tür.

Demografi

- Katılımcıların;
 - %50,0'si erkek,
 - %50,0'si kadın,
 - %57,5'i evli ve %31,4'ü bekardır.
- Sosyo-Ekonomik Statü durumu;
 - A grubu statüye sahip katılımcılar %2,7 iken,
 - B grubu %15,9,
 - C1 grubu %22,8,
 - C2 grubu %29,5,
 - D grubu %27,0,
 - E grubu %2,1'dir.

Araştırmaya katılan kişilerin yaş ortalaması 40,4'tür.

Demografi

- Görüşülen kişilerin hane geliri ortalaması **1.062'9 TL**'dir.
- Görüşülen Kişilerin Eğitim Durumu;
 - %44,5'i ilköğretim ve altı,
 - %32,0'ı lise,
 - %23,5'i ise üniversite ve üzeri eğitim düzeyine sahiptir.
- Meslek Durumu;
 - %16,7'si kendi hesabına çalışmakta,
 - %33,1'i ücretli çalışmakta,
 - %50,2'si ise çalışmamaktadır.