CTRS
CENTER FOR TURKISH STUDIES

#TSSEA

Türkiye Sosyal-Siyasal Eğilimler Araştırması

31 Ocak 2018

Atıf için: Mustafa Aydın, Hasan Bülent Kahraman, Banu Baybars Hawks, Osman Z. Zaim ve Cihan Dizdaroğlu, "Türkiye Sosyal-Siyasal Eğilimler Araştırması", Türkiye Çalışmaları Merkezi – Kadir Has Üniversitesi, 31 Ocak 2018.

Genel Çerçeve (1)

Araştırmanın Örneklemi

Evren : Türkiye geneli temsiliyet; 18 yaş ve üzeri, 26 ilde (İstanbul, Ankara, Konya, Bursa, Kocaeli, İzmir, Aydın, Manisa, Tekirdağ, Balıkesir, Adana, Antalya, Hatay, Zonguldak, Samsun, Kastamonu, Kayseri, Kırıkkale, Trabzon, Gaziantep, Diyarbakır, Mardin, Malatya, Bitlis, Erzurum, Ağrı) kent merkezlerinde ikamet eden halk geneli

Örneklem : %95 güven düzeyinde ±3,0 hata payına göre 1.000 görüşme

Takvim

Saha Çalışması
11 Aralık 2017 – 07 Ocak 2018

Analiz ve Raporlama
08 Ocak 2018 – 15 Ocak 2018

Örneklem

Ekip

- Prof. Dr. Mustafa AYDIN
- Prof. Dr. Hasan Bülent KAHRAMAN
- Prof. Dr. Banu BAYBARS HAWKS
- Prof. Dr. Osman Z. ZAİM
- Dr. Cihan DİZDAROĞLU

Amaç

Araştırmanın Amacı
Türkiye'de mevcut ve olası sorun ve gündeme ilişkin toplumun bakışını tespit etmek

Yöntem

Veri Toplama Tekniği
Metot: Kantitatif araştırma
Teknik: Önceden hazırlanmış soru formuna bağlı yüz yüze görüşmeler

Genel Çerçeve (2)

ÖRNEKLEM

Araştırma kapsamında; kamuoyunu temsilen

- IBBS-2 seviyesinde Türkiye temsiliyetine sahip 26 ilde kent merkezlerinde ikamet eden 18 yaş ve üzeri 1.000 kişi ile görüşüldü.

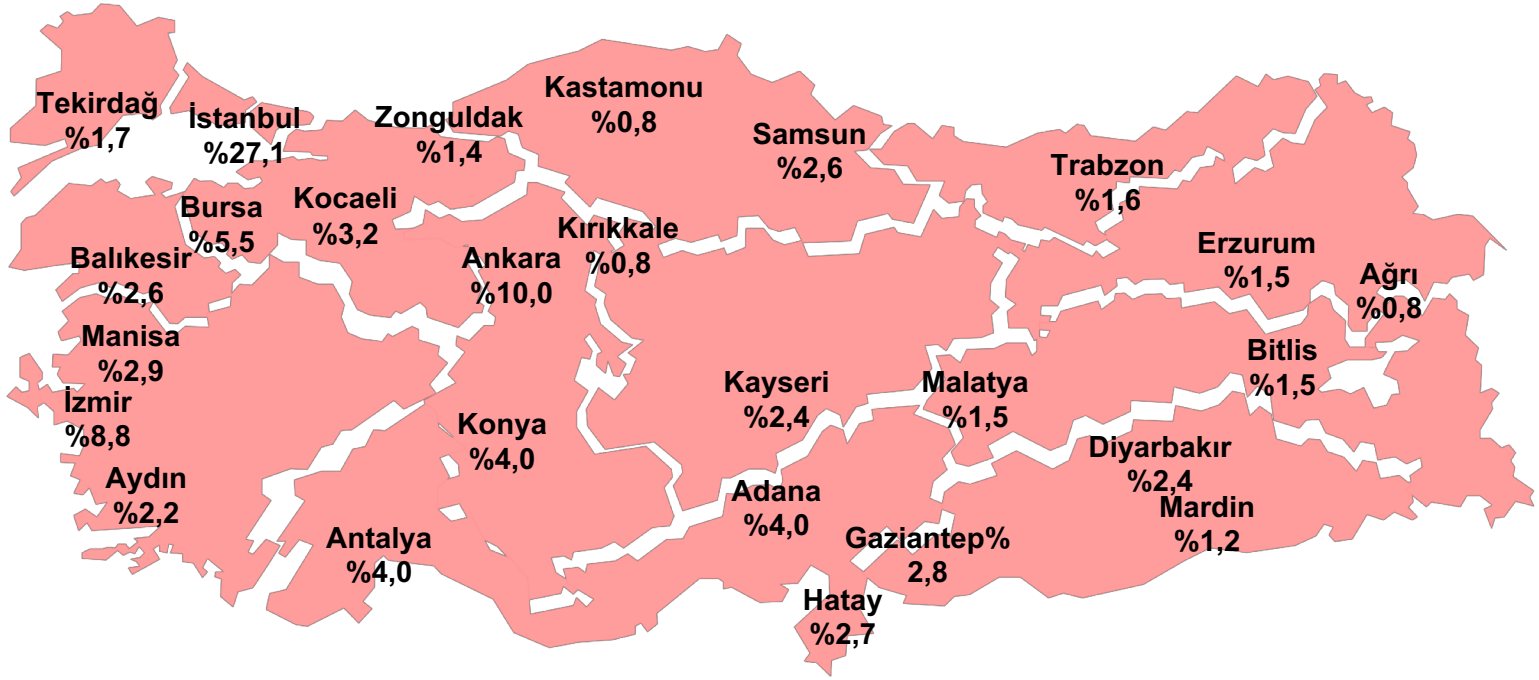

DEMOGRAFİ

Demografi (1)

Görüşülen Kişilerin Cinsiyet Dağılımı

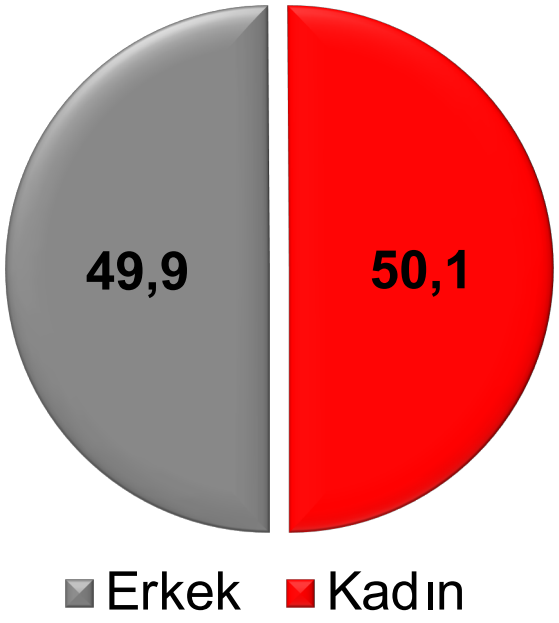

Görüşülen Kişilerin Medeni Durumu

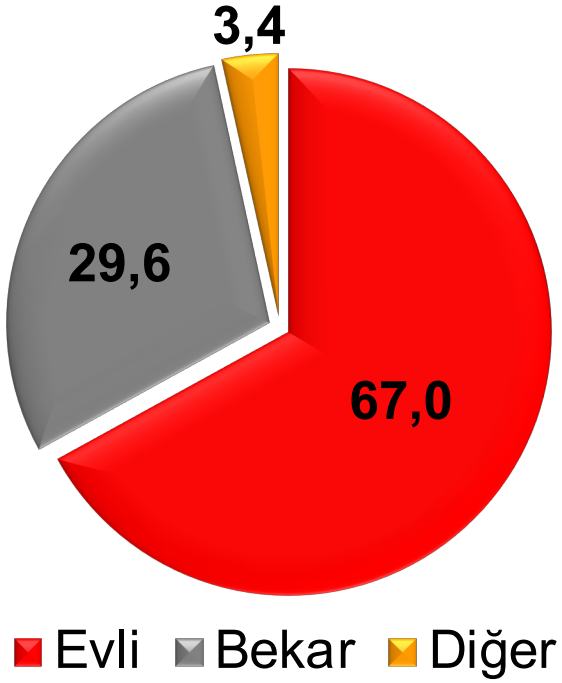

Baz: 1000

Demografi (2)

Görüşülen Kişilerin Yaş Dağılımı

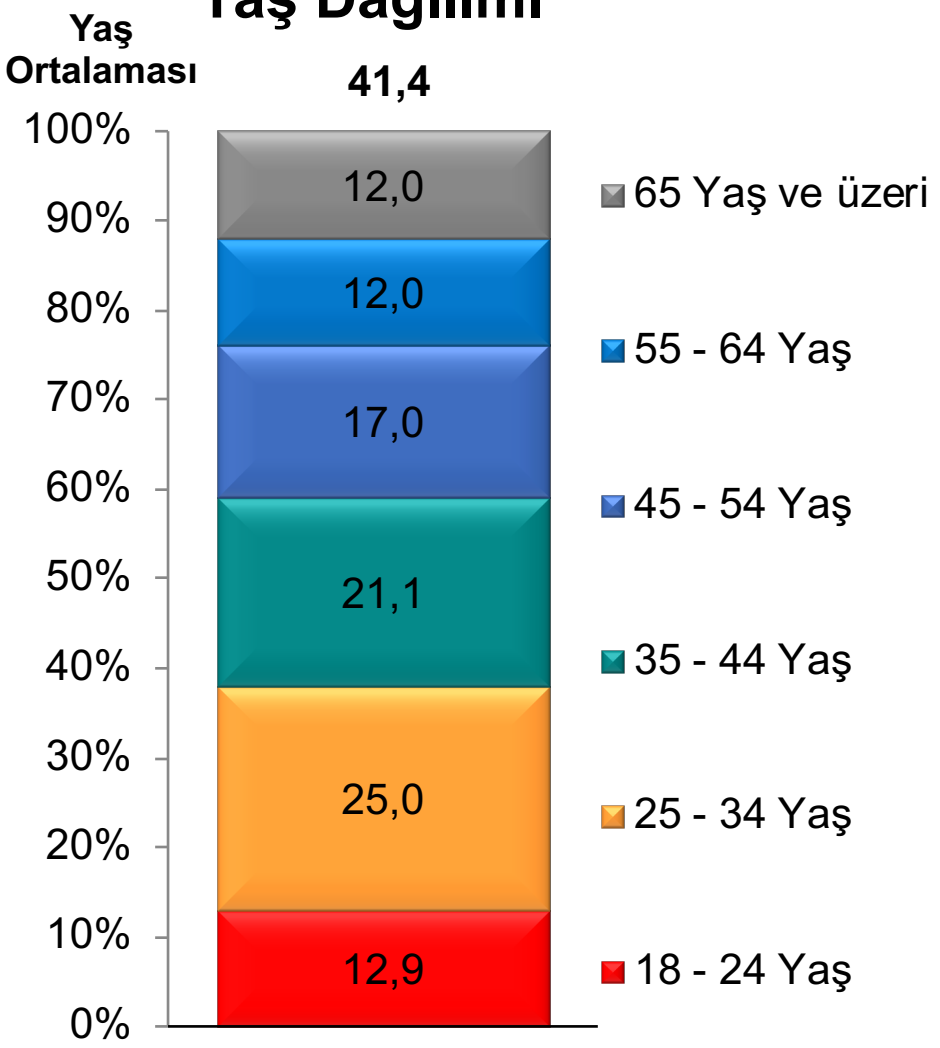

Baz: 1000

Görüşülen Kişilerin Toplam Hane Büyüklüğü

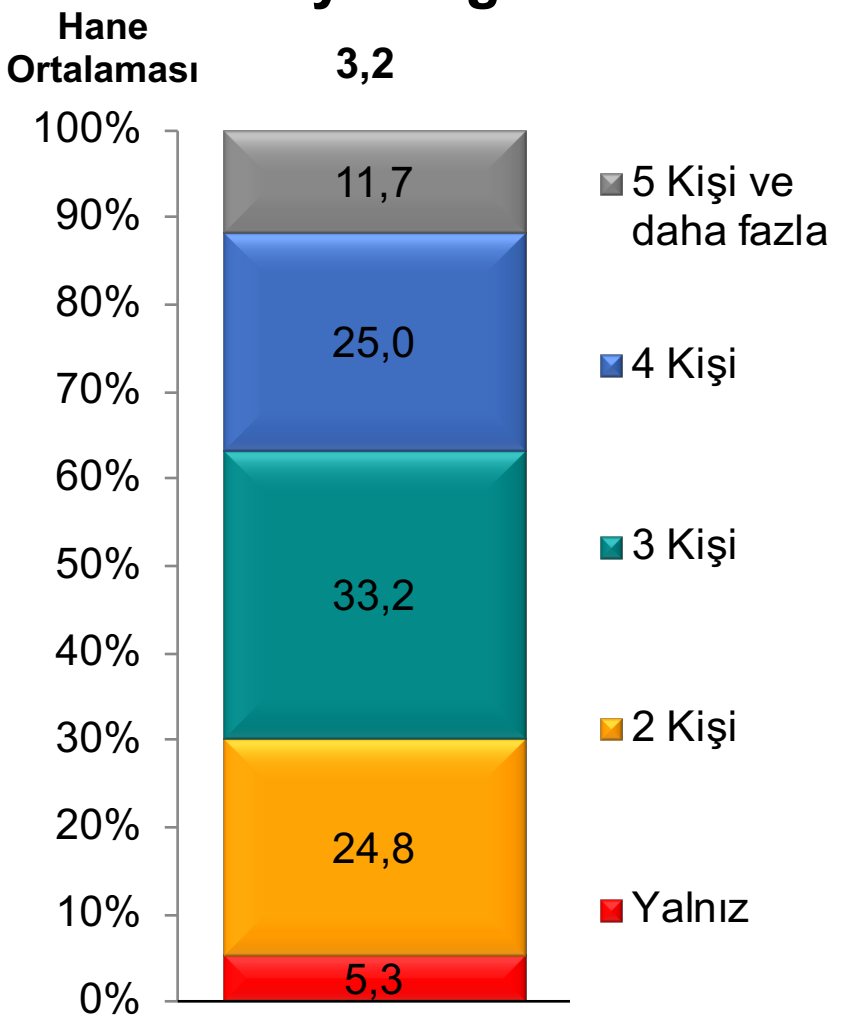

Demografi (3)

Görüşülen Kişilerin Ortalama Hane Geliri

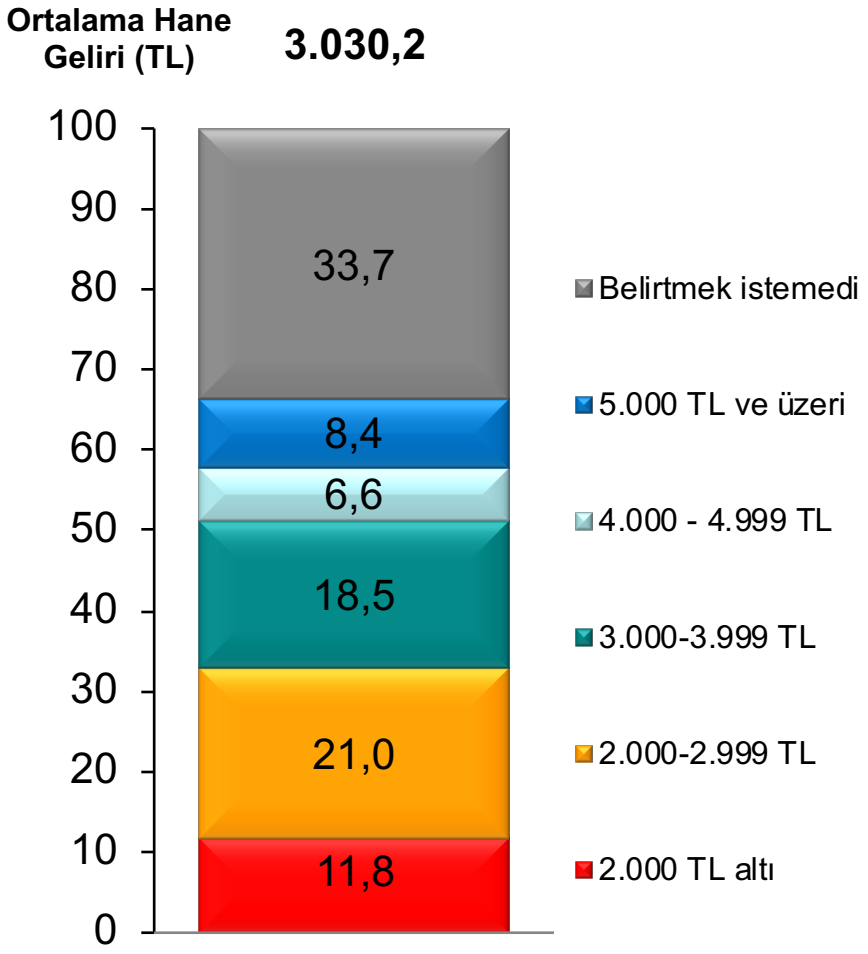

Baz: 1000

Görüşülen Kişilerin Sosyo-Ekonomik Statüsü

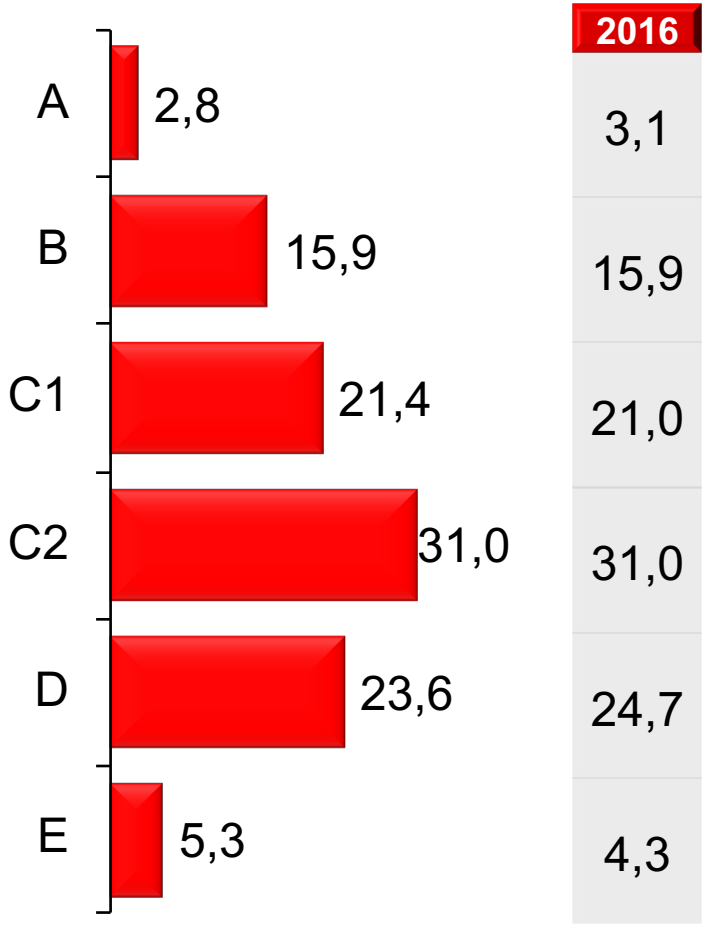

Demografi (4)

Eğitim Seviyesi

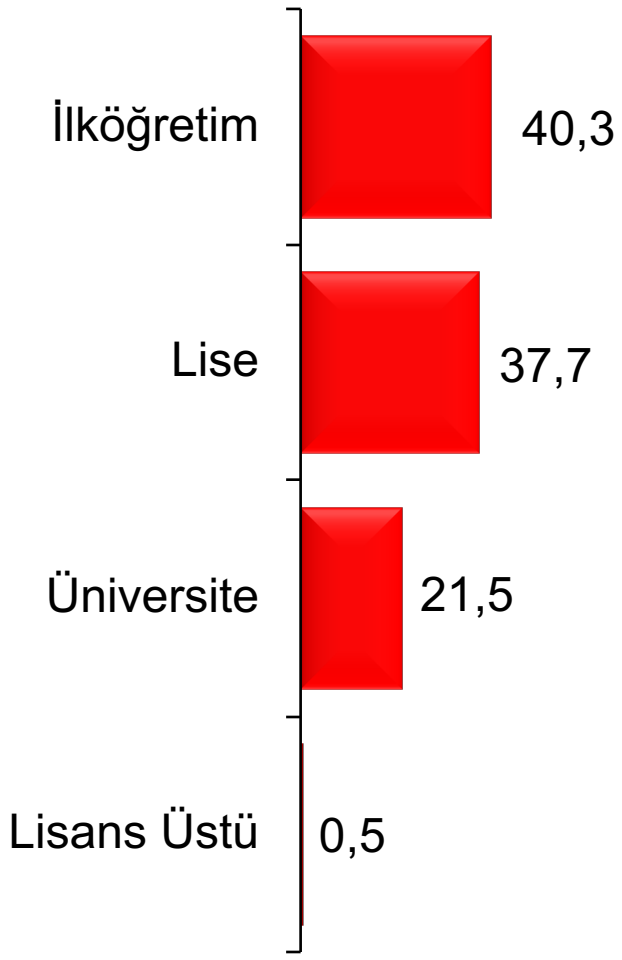

Baz: 1000

Meslek Dağılımı

Çalışma Durumu	Meslekler	%
Kendi Hesabına Çalışanlar **%9,3**	Tek başına çalışan, dükkan sahibi, esnaf (taksi şoförü dahil)	4,9
	Seyyar - Kendi işi (freelance dahil), dükkanda hizmet vermiyor	1,2
	İşyeri sahibi- 1-5 çalışanlı (Tic, Tarım, İmalat)	1,2
	Serbest nitelikli uzman (avukat, müh., mali müşavir, bilgisayar yaz. vs)	1,0
	Çiftçi (kendi başına/ailesiyle çalışan)	0,6
	İşyeri sahibi- 6-10 çalışanlı (Tic, Tarım, İmalat)	0,2
	İşyeri sahibi -11-20 çalışanlı (Tic, Tarım, İmalat)	0,2
Ücretli Çalışanlar **%64,5**	İşçi/hizmetli - düzenli işi olan (maaş)	39,5
	İşçi/hizmetli - parça başı işi olan (yevmiye)	12,2
	Yönetici olmayan memur / teknik eleman / uzman vs.	8,6
	Yönetici (1-5 çalışanı olan)	1,0
	Ustabaşı/kalfa - kendine bağlı işçi çalışan	0,9
	Yönetici (6-10 çalışanı olan)	0,7
	Yönetici (11-20 çalışanı olan)	0,6
	Ücretli Nitelikli uzman (avukat, doktor, mimar, mühendis vs)	0,5
	Yönetici (20'den fazla çalışanı olan)	0,3
	Ordu mensubu (uzman er, astsubay, subay)	0,2
Çalışmayanlar **%26,2**	Ev kadını - ek gelir yok, yardım alıyor	9,8
	Ev kadını - düzenli ek gelir var	6,1
	Öğrenci	4,2
	İşsiz - şu an çalışmıyor - ek gelir yok, yardım alıyor	3,1
	İşsiz - şu an çalışmıyor - düzenli ek gelir var	3,0
Toplam		**100,0**

CTRS CENTER FOR TURKISH STUDIES

Demografi (5)

2015 Genel Seçimlerde Oy Verilen Parti

2015 genel seçimlerinde hangi partiye oy verdiğinizi öğrenebilir miyim?

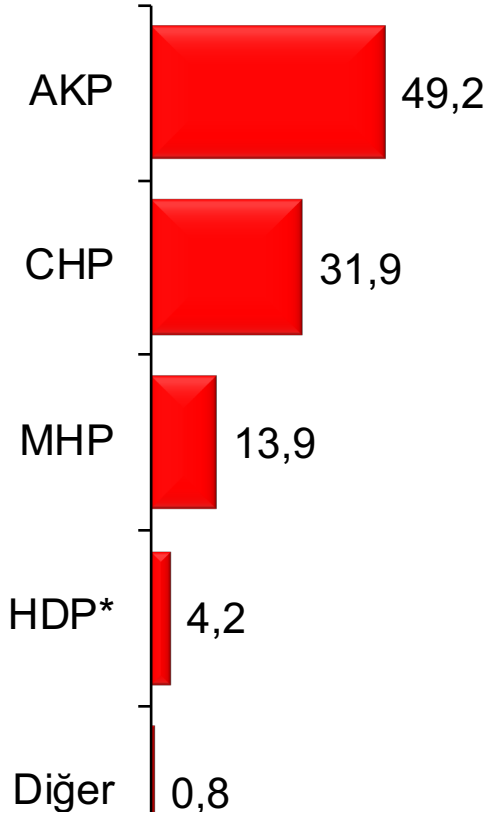

Baz: 866

*Saha çalışmasında 1 Kasım seçimlerinde HDP'ye oy verenlerde oy verme davranışlarını gizleme eğilimi gözlemlenmektedir.

Oy Verilen Partilere Göre Siyasi Görüşler

Siyasi Parti	Muhafazakar (%)	Milliyetçi (%)	Sosyal Demokrat (%)	Cumhuriyetçi / Kemalist (%)	Sosyalist (%)	Baz
AK Parti	37,6	15,7	2,1	2,1	0,2	426
CHP	1,8	6,2	22,1	46,7	2,2	276
MHP	10,0	65,0	1,7	4,2	0,0	120
HDP	0,0	5,6	38,9	0,0	22,2	36

Siyasi Görüşe Göre Oy Verilen Siyasi Partiler

Siyasi Görüş	AK Parti (%)	CHP (%)	MHP (%)	HDP (%)	Baz
Muhafazakar	90,4	2,8	6,8	0,0	198
Milliyetçi	40,4	10,2	47,0	1,2	192
Cumhuriyetçi / Kemalist	6,2	89,0	3,4	0,0	155
Sosyal Demokrat	10,5	70,9	2,3	16,3	100
Sosyalist	6,3	37,5	0,0	50,0	20

1 Kasım 2015 Genel Seçimleri Sonuçları	%
AK Parti	49,5
CHP	25,3
MHP	11,9
HDP	10,8

SİYASİ VE ETNİK YAPI

Siyasi ve Etnik Yapı (1)

Türk Halkının Siyasi Yelpazedeki Yeri

Kendinizi siyasi açıdan nasıl tanımlarsınız?

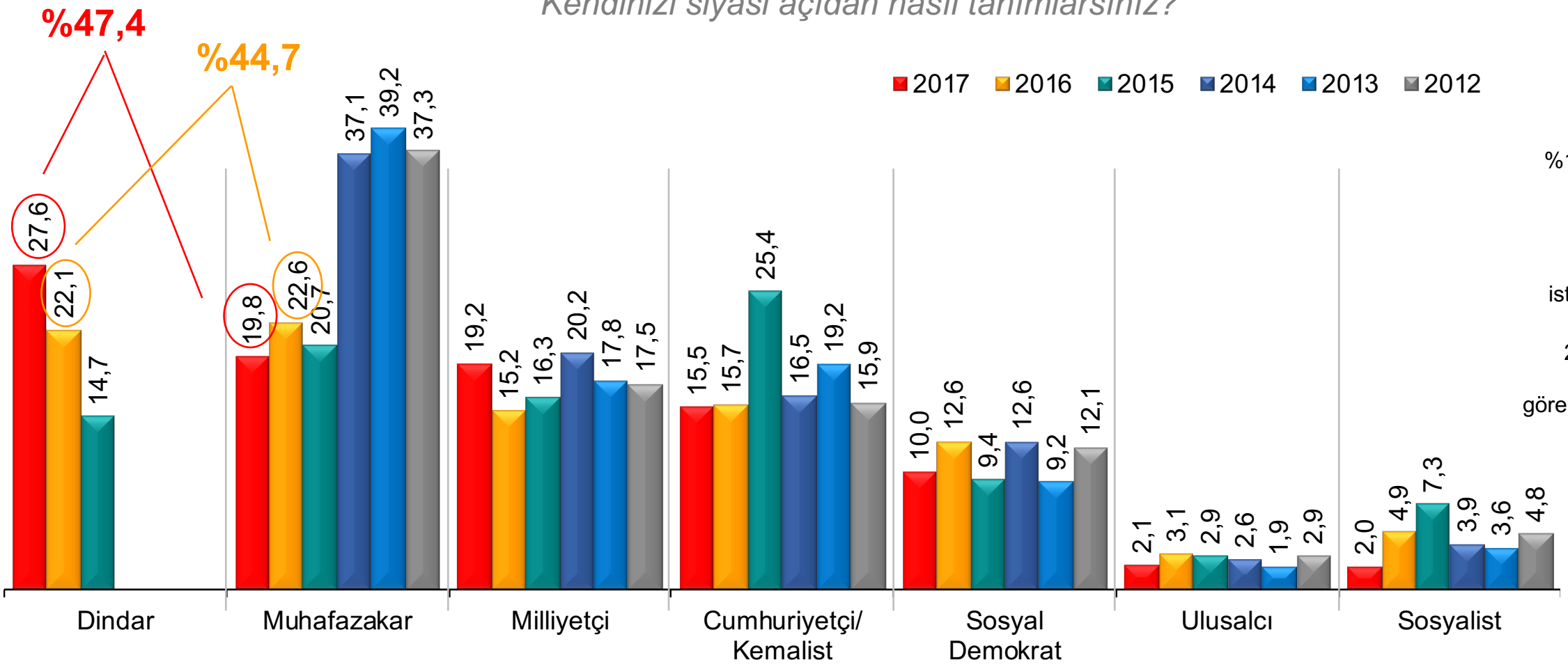

Katılımcıların %1,3'ü kendisini siyasi açıdan nasıl tanımladığını söylemek istememektedir.

2017 yılındaki siyasi kimliğe göre sıralanmıştır.

Baz	2012	2013	2014	2015	2016	2017
	1000	1000	1000	1000	1000	1000

Siyasi ve Etnik Yapı (2)

Etnik Yapı

Kendinizi etnik olarak nasıl tanımlarsınız?

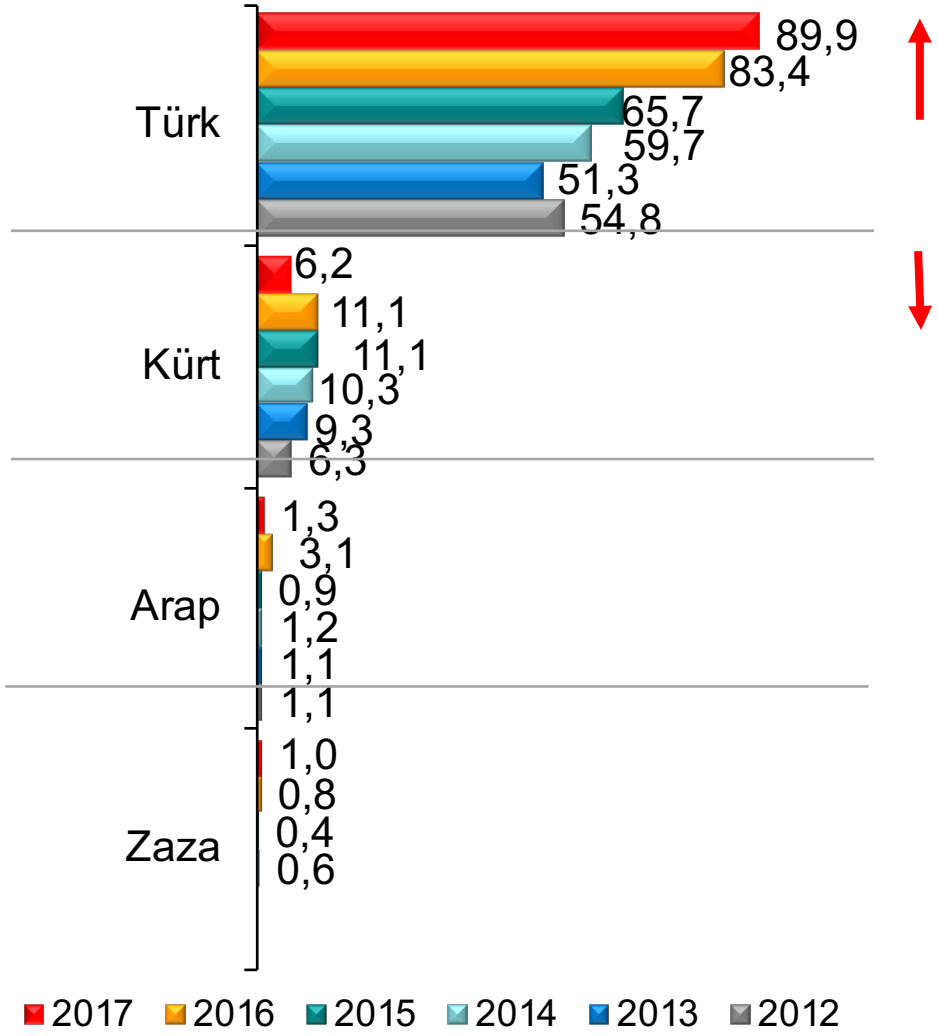

Etnik kökenin ne anlama geldiğini bilmeyenler % 0,6

2017 yılındaki etnik yapıya göre sıralanmıştır.

Baz	2011	2012	2013	2014	2015	2016
	1000	1000	1000	1000	1000	1000

CTRS CENTER FOR TURKISH STUDIES

Siyasi ve Etnik Yapı (3)

Dini İnanç

Dini inancınız çerçevesinde kendinizi nasıl tanımlarsınız?



CTRS
CENTER FOR TURKISH STUDIES

TÜRKİYE VE SORUNLARI

Türkiye ve Sorunları (1)

Türkiye'de Gündemdeki En Önemli Sorun

Türkiye'nin şu anki en önemli sorunu kartta görmüş olduğunuz seçeneklerden hangisidir?

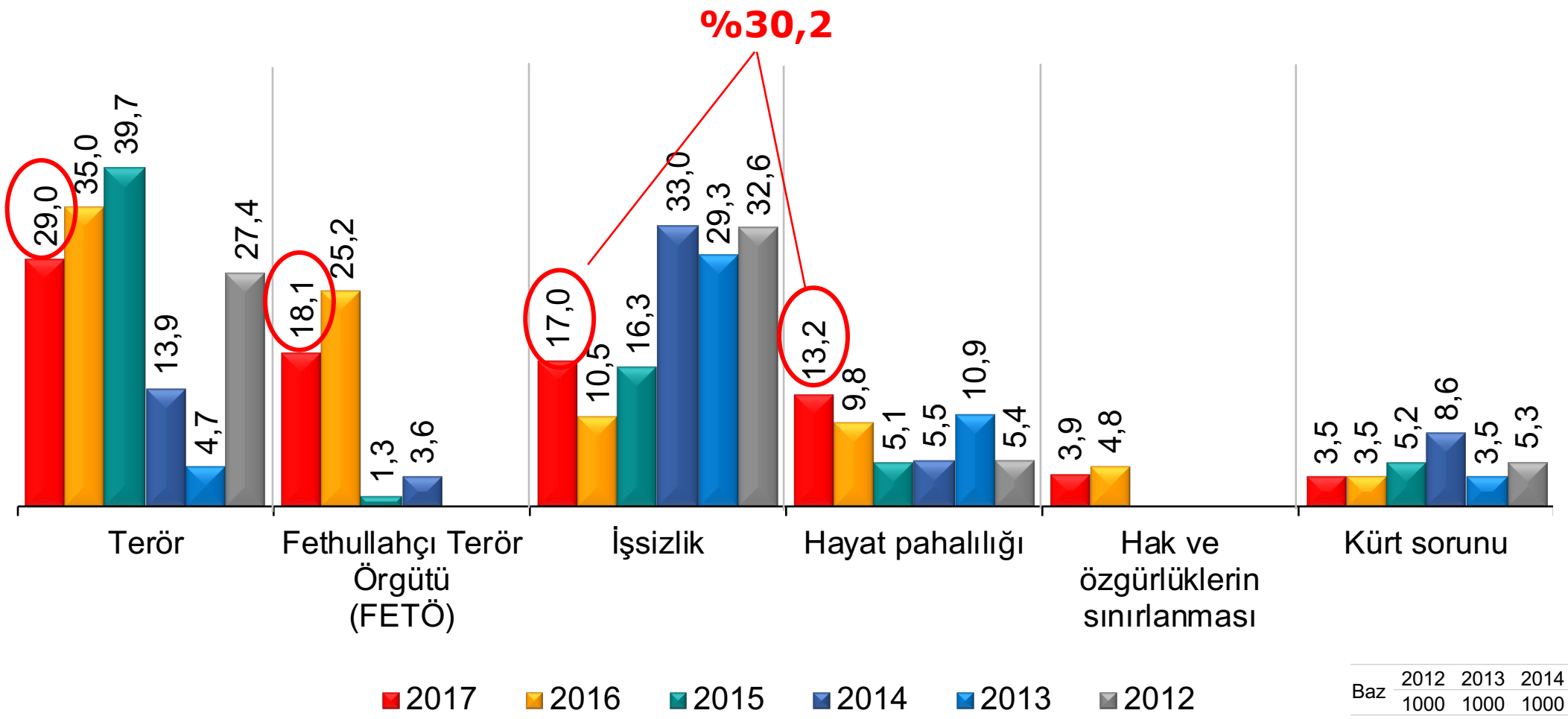

%3,5'in altındaki değerler grafiğe dahil edilmemiştir.

2017 yılındaki ilk 6 soruna göre sıralanmıştır.

Baz	2012	2013	2014	2015	2016	2017
	1000	1000	1000	1000	1000	1000

Türkiye ve Sorunları (2)

Türkiye'nin Gündemdeki En Önemli Sorun

- Türk Kökenliler -

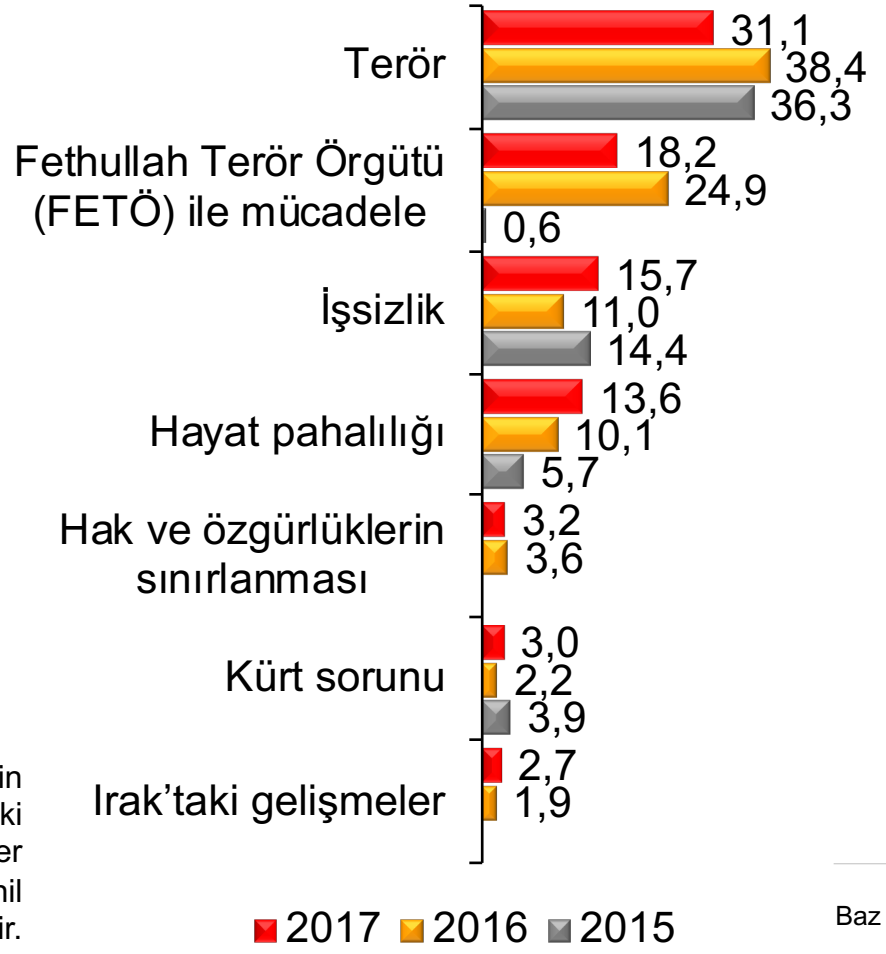

%2,7'nin altındaki değerler grafiğe dahil edilmemiştir.

Baz	Türk Kökenliler	Kürt Kökenliler
	899	62

- Kürt Kökenliler -

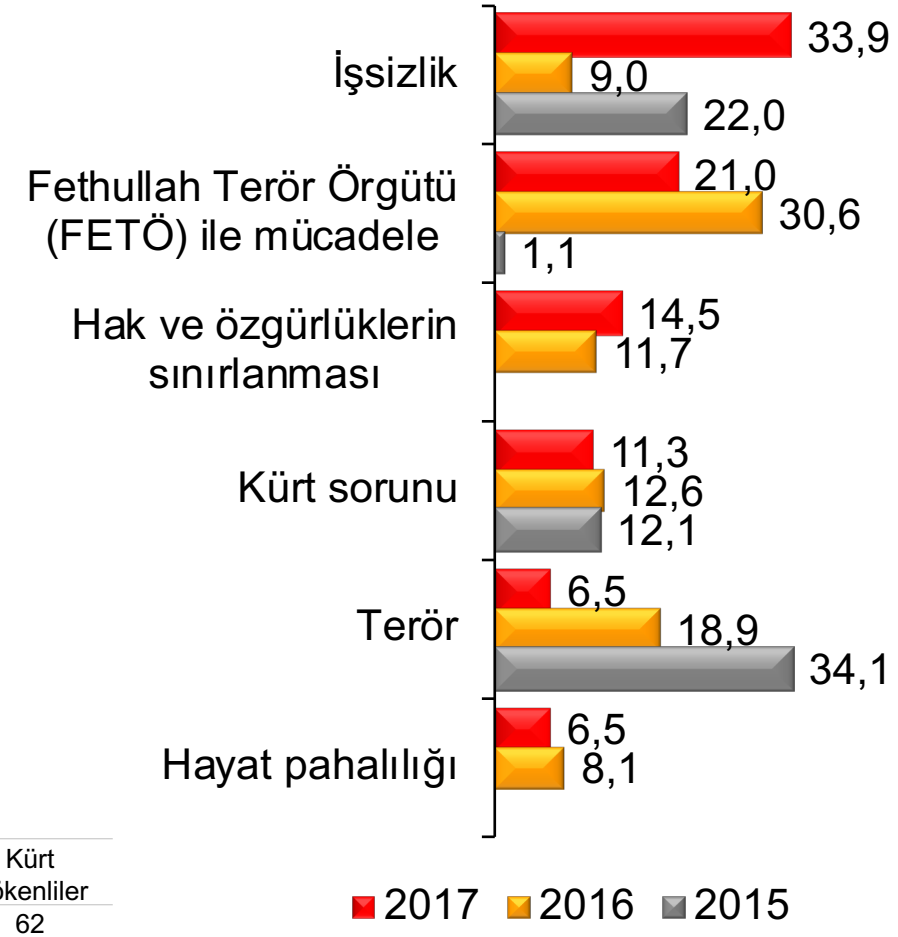

%6,5'in altındaki değerler grafiğe dahil edilmemiştir.

Türkiye ve Sorunları (3)

Ankara/İzmir/İstanbul'un En Önemli Sorunları

Sizce …….'un en önemli sorunu nedir?

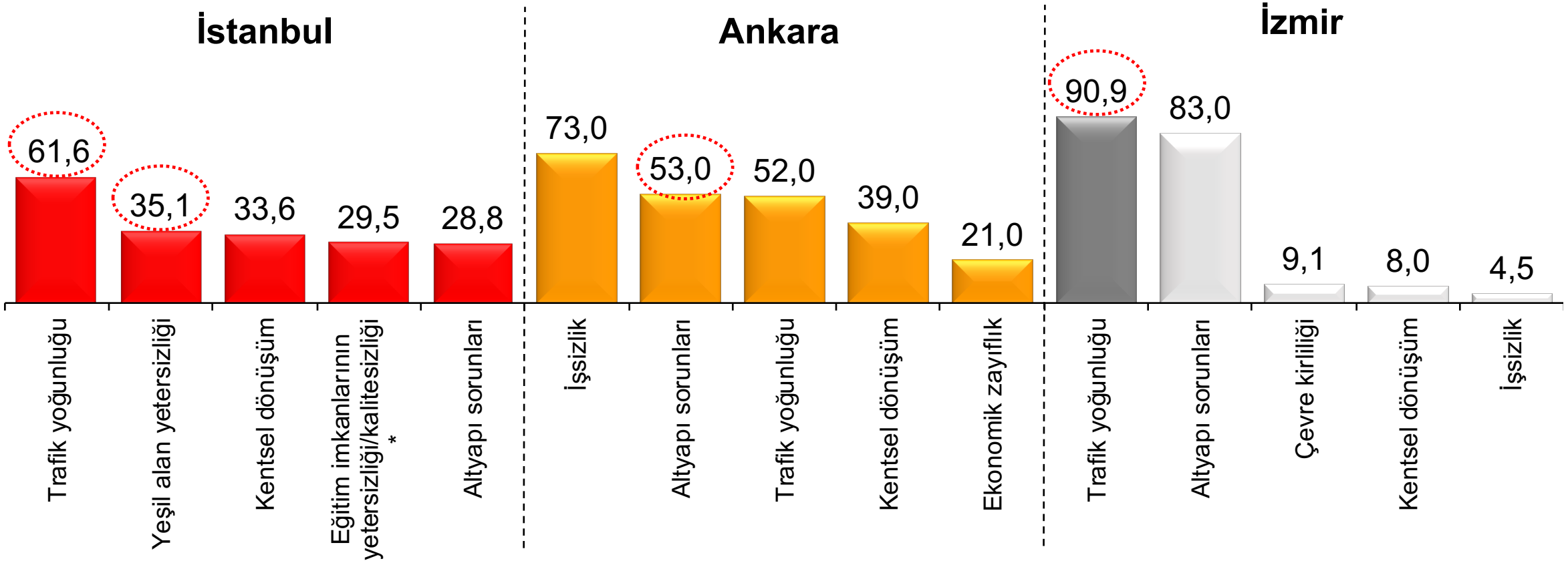

Baz	İstanbul	Ankara	İzmir
	271	100	88

İlk beş kriter grafikte gösterilmiştir.

Türkiye ve Sorunları (4)

Kurumlara Güven Derecesi-1

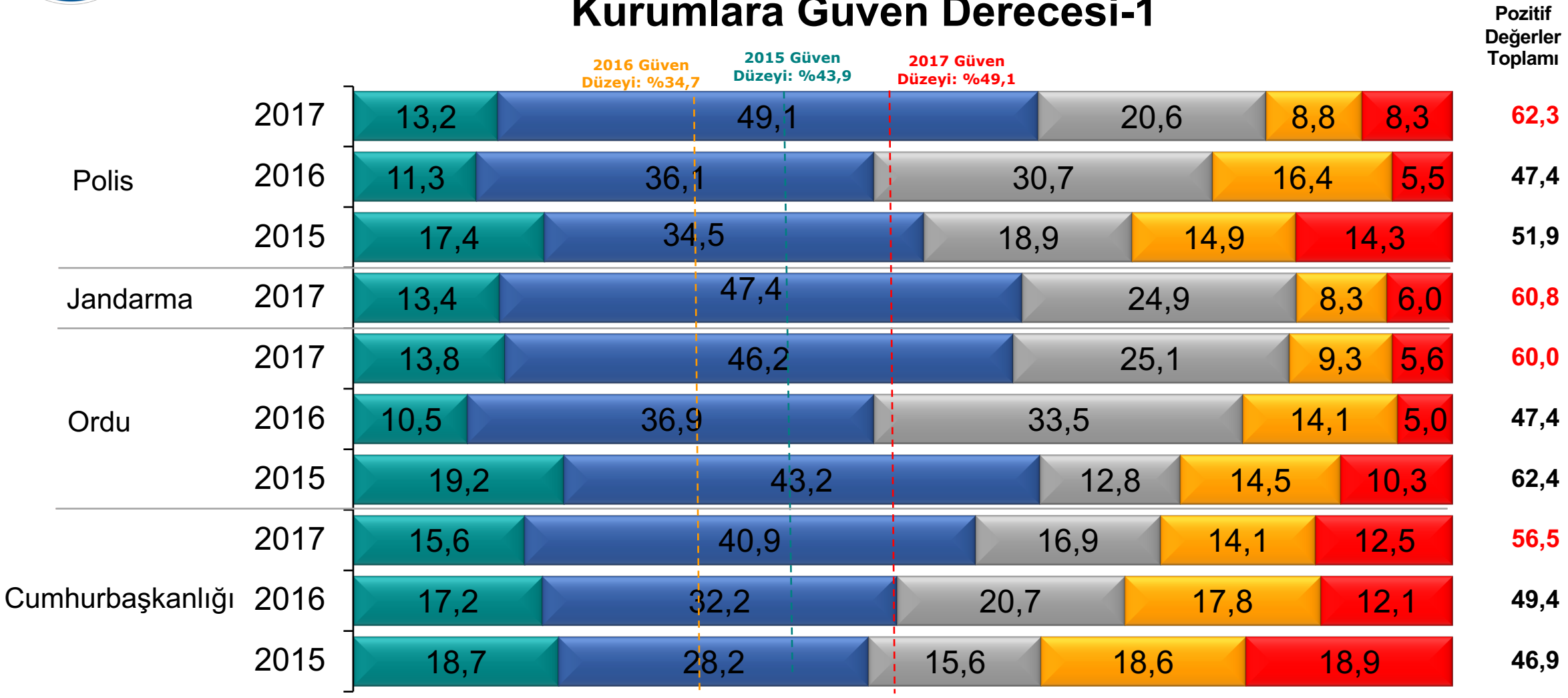

Baz	2015	2016	2017
	1000	1000	1000

Sıralama 2017 yılı pozitif değerler toplamına göre verilmiştir.

Türkiye ve Sorunları (5)

Kurumlara Güven Derecesi-2

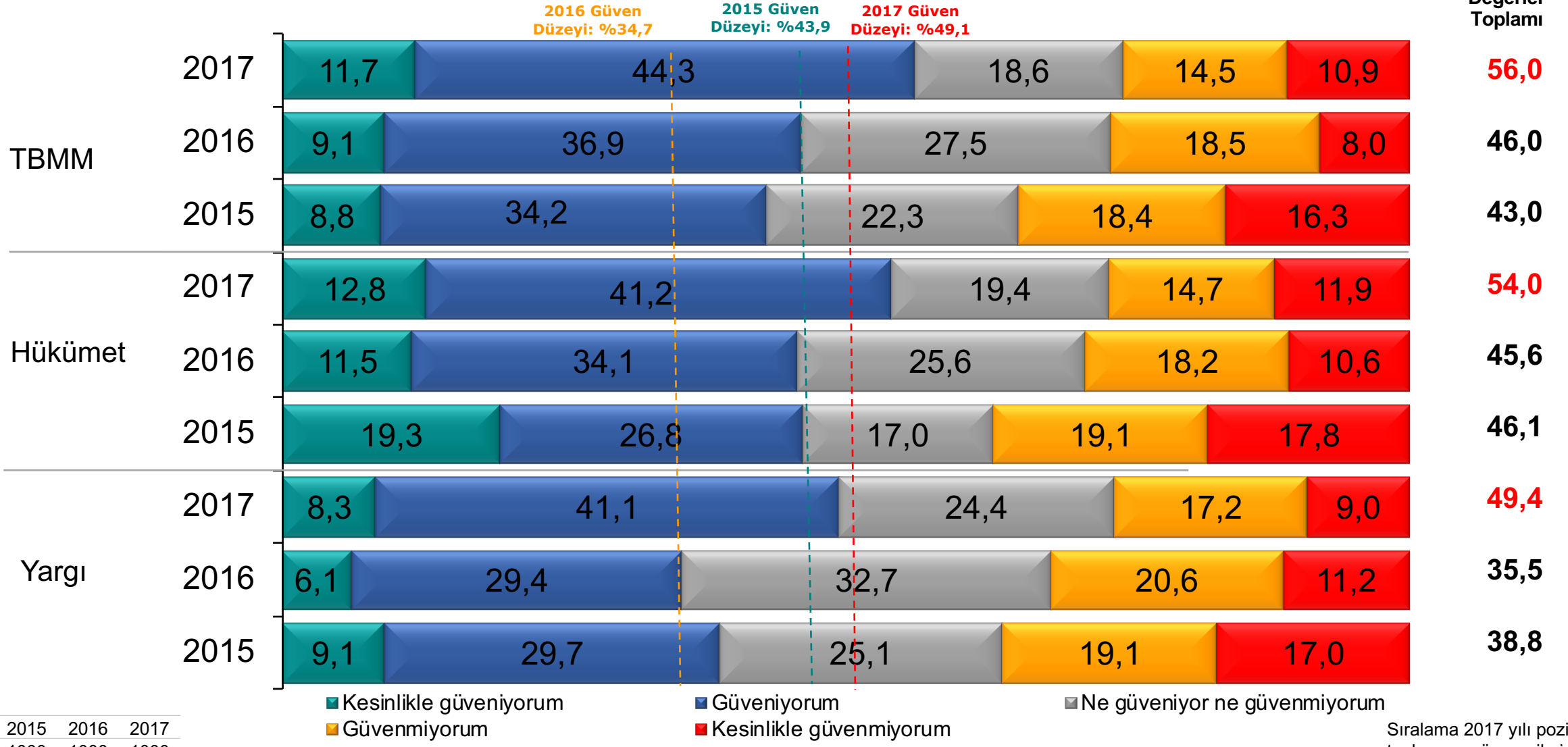

Baz	2015	2016	2017
	1000	1000	1000

Sıralama 2017 yılı pozitif değerler toplamına göre verilmiştir.

Türkiye ve Sorunları (6)

Kurumlara Güven Derecesi-3

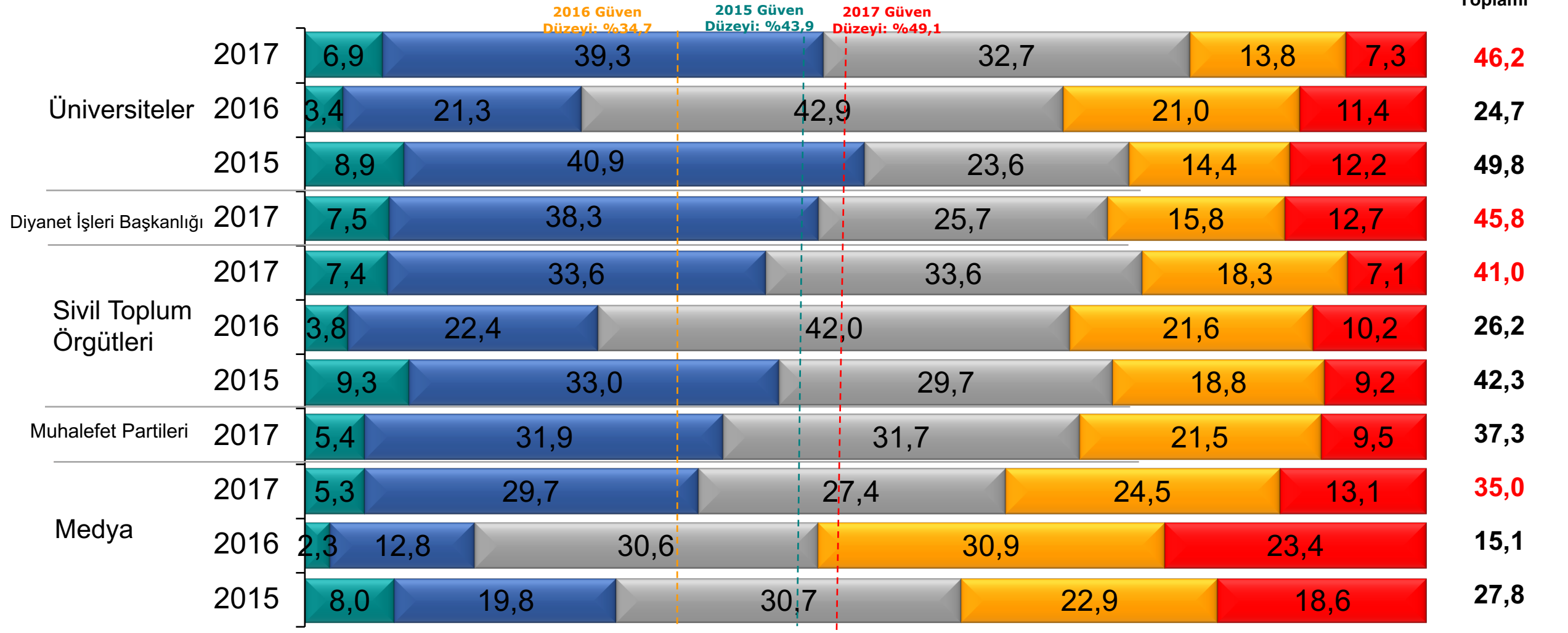

Baz	2015	2016	2017
	1000	1000	1000

Kesinlikle güveniyorum | Güveniyorum | Ne güveniyor ne güvenmiyorum | Güvenmiyorum | Kesinlikle güvenmiyorum

Sıralama 2017 yılı pozitif değerler toplamına göre verilmiştir.

SİYASET

Siyaset (1)

Partileri Başarılı Bulma Derecesi

Genel olarak değerlendirdiğinizde, size sayacağım siyasi partileri ne kadar başarılı veya başarısız bulduğunuzu söyleyebilir misiniz?

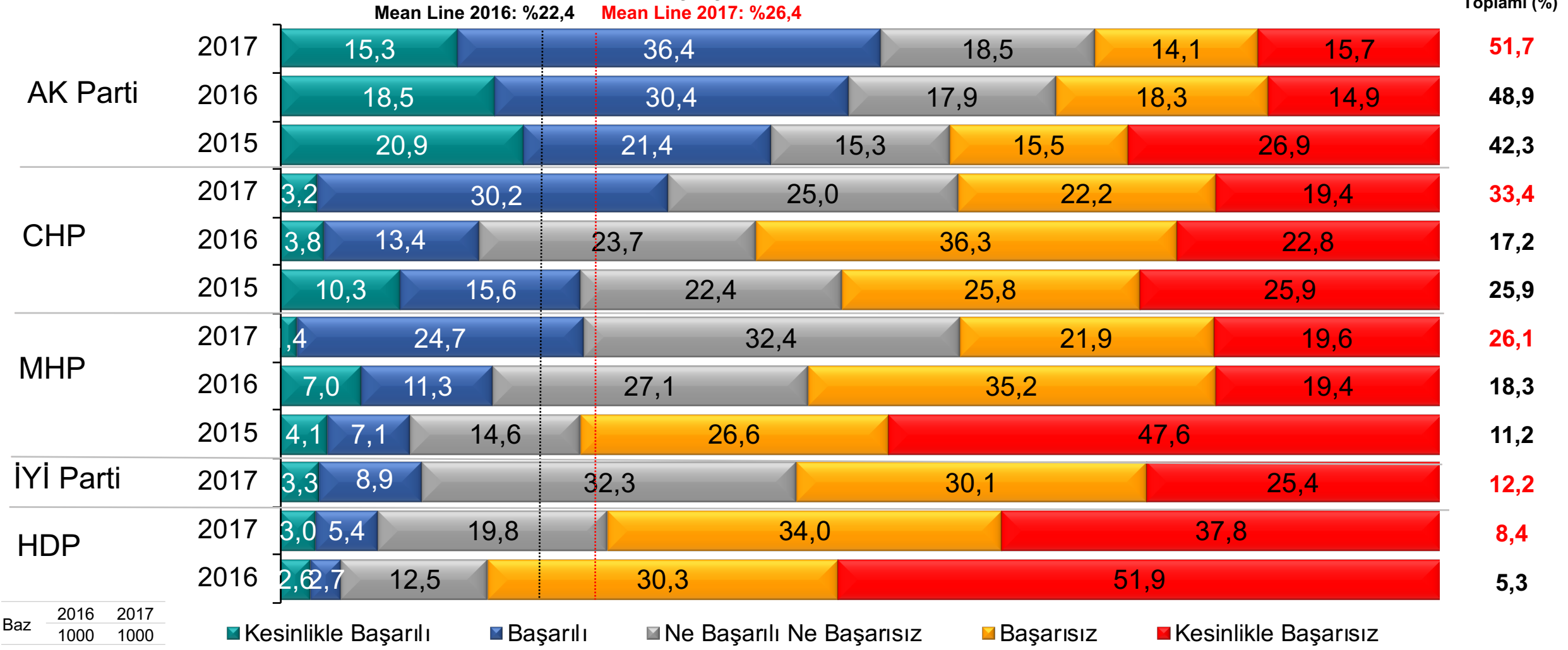

Siyaset (2)

Parti Seçmenlerinin Siyasi Partileri Değerlendirmesi

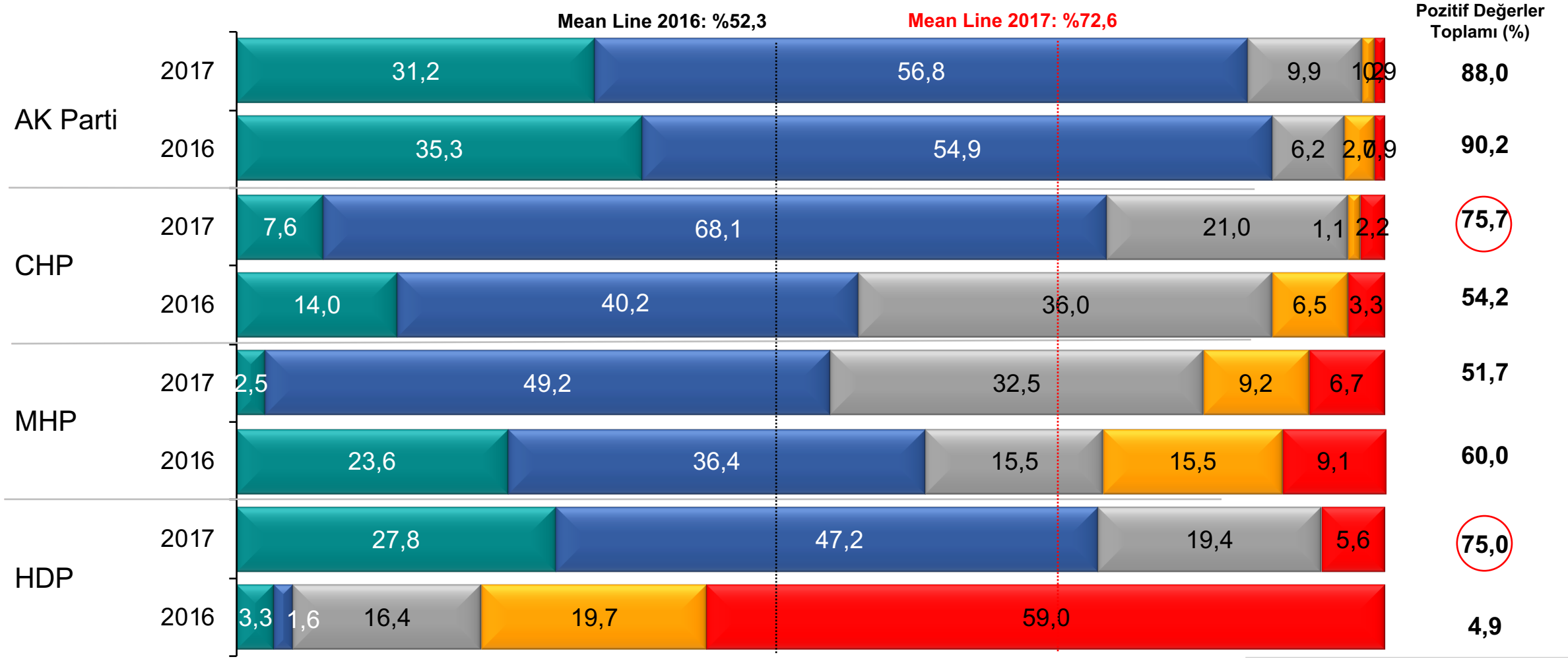

		AK Parti	CHP	MHP	HDP
Baz	2016	450	214	110	61
	2017	426	276	120	36

Siyaset (3)

Siyasi Parti Liderlerini Başarılı Bulma Derecesi

Genel olarak değerlendirdiğinizde, size sayacağım siyasi parti liderlerini ne kadar başarılı veya başarısız bulduğunuzu söyleyebilir misiniz?

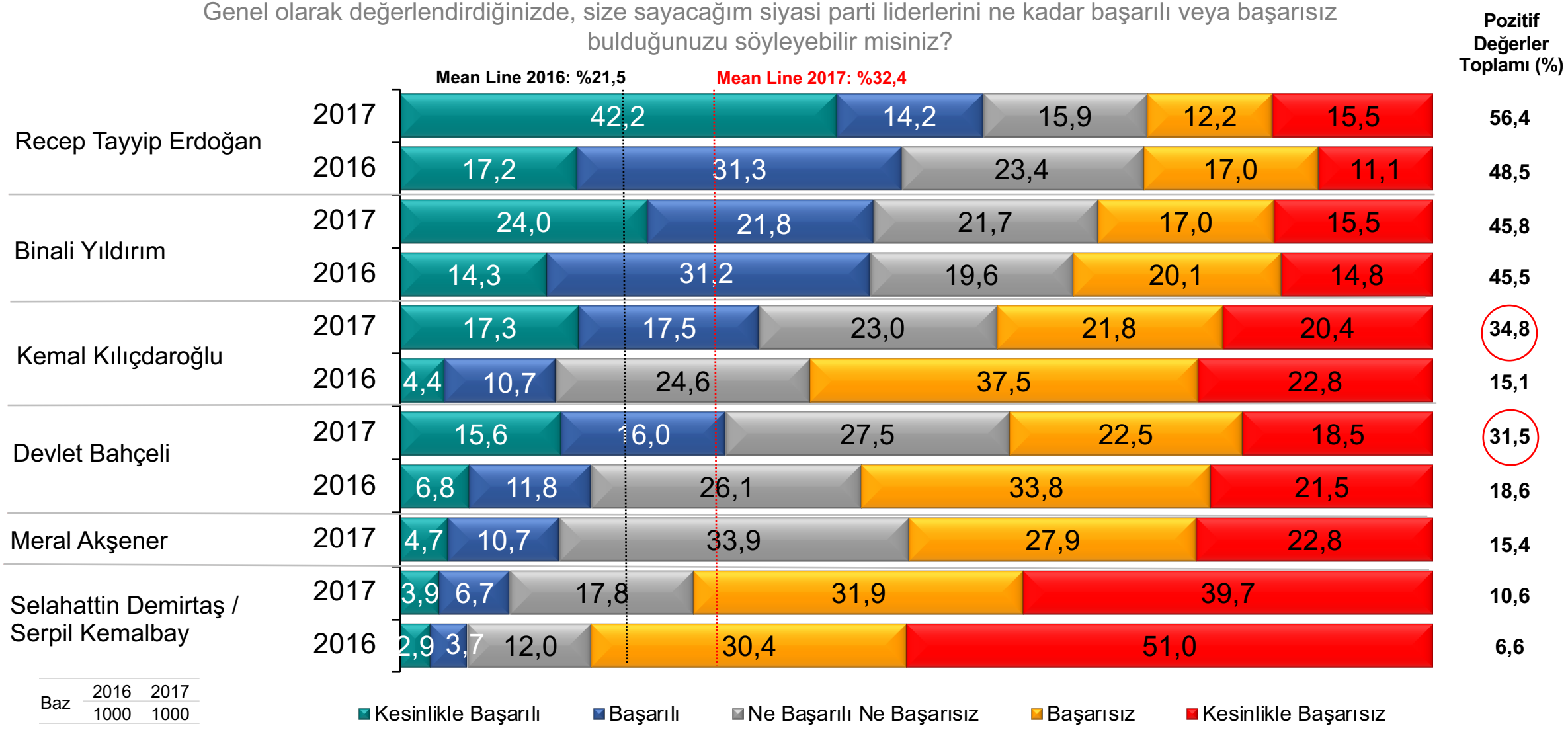

Siyaset (4)

Parti Seçmenlerinin Kendi Liderlerini Değerlendirmesi

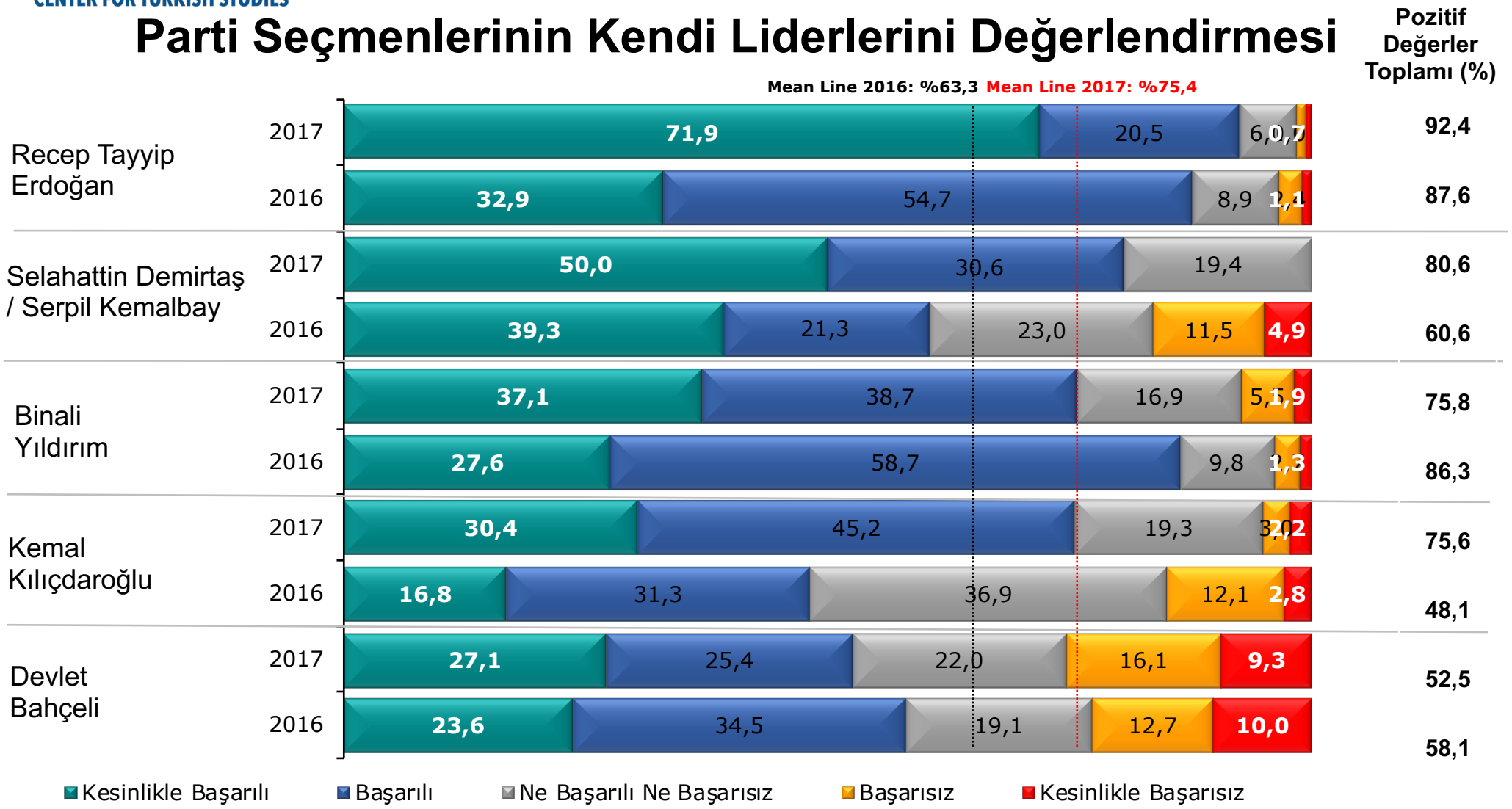

		AK Parti	CHP	MHP	HDP
Baz	2016	450	214	110	61
	2017	426	276	120	36

CENTER FOR TURKISH STUDIES

Siyaset (5)

Cumhurbaşkanı Recep Tayyip Erdoğan'ı Destekleme Derecesi

Genel olarak değerlendirdiğinizde Cumhurbaşkanı Recep Tayyip Erdoğan'ı ne kadar destekliyorsunuz?

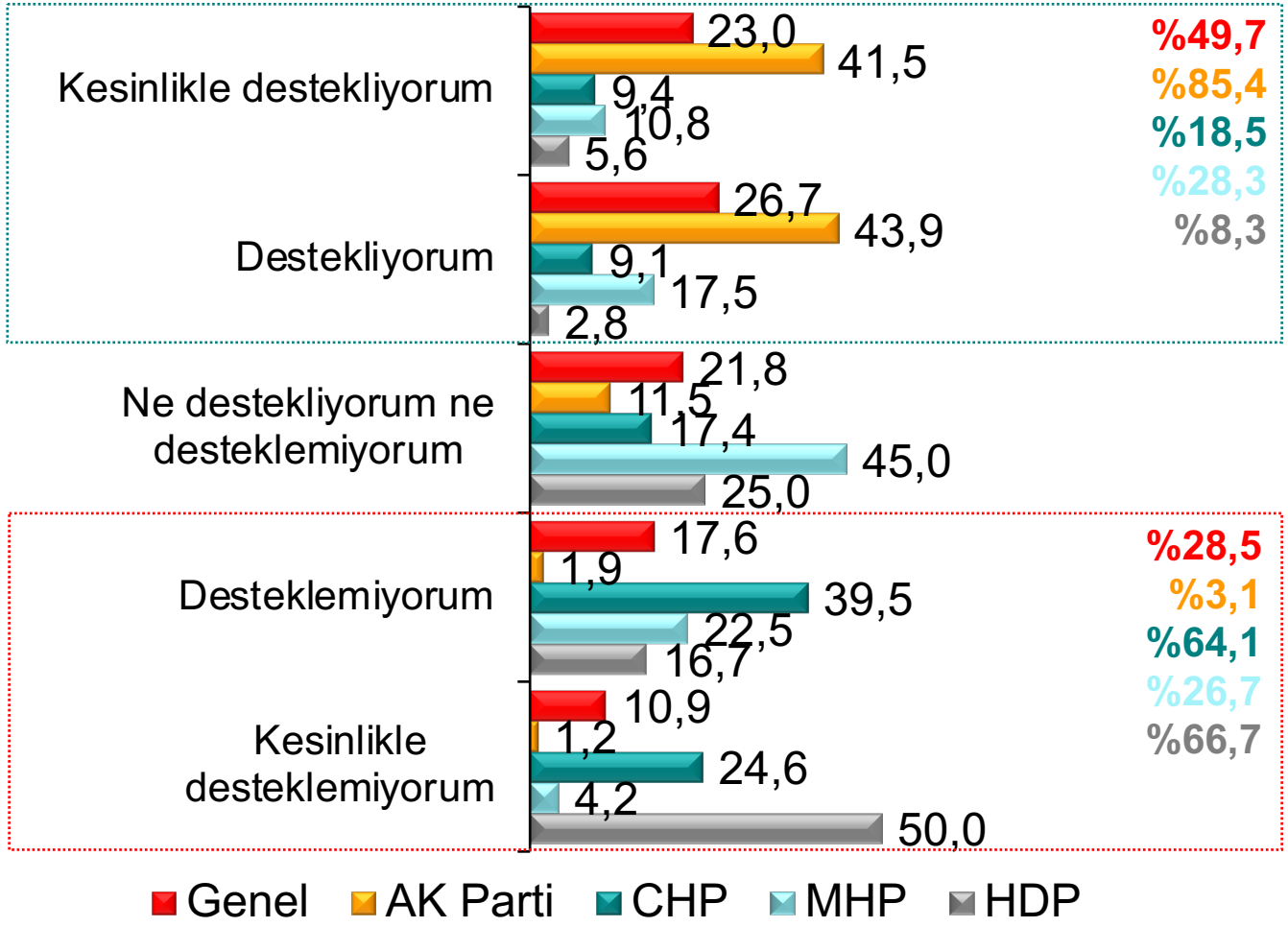

Cumhurbaşkanı Recep Tayyip Erdoğan'ı Destekleme Derecesi
- 2016 -

	PDT	NDT
Genel	45,9	32,2
AK Parti	84,4	5,4
CHP	4,2	71,0
MHP	29,1	38,2
HDP	5,0	85,2

Baz	Genel	AK Parti	CHP	MHP	HDP
	1000	426	276	120	36

Siyaset (6)

Siyasal Kutuplaşma

Türkiye'de bir siyasal kutuplaşma olduğunu düşünüyor musunuz?

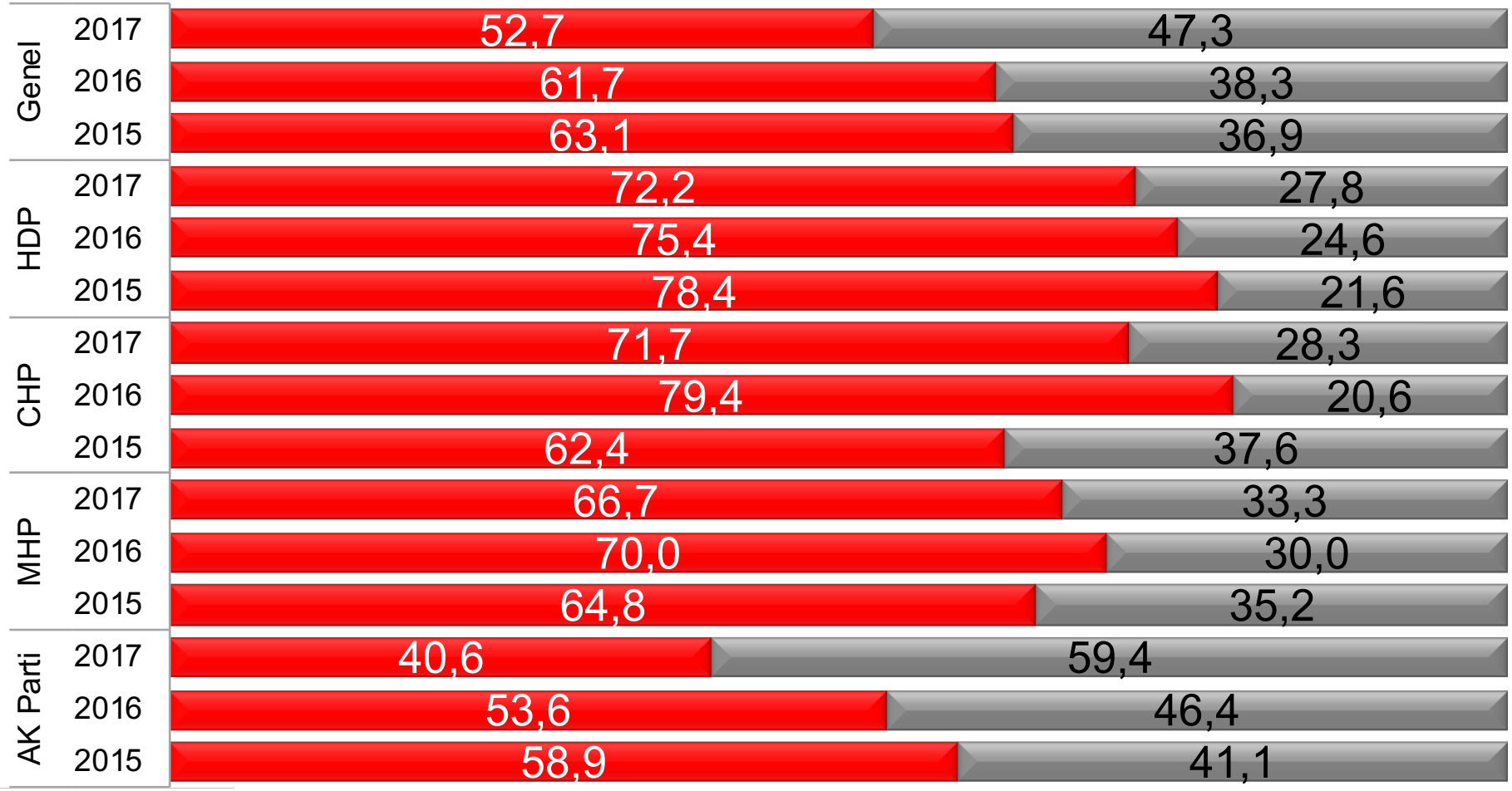

		Genel	AK Parti	CHP	MHP	HDP
Baz	2015	1000	489	250	128	111
	2016	1000	450	214	110	61
	2017	1000	426	276	120	36

Siyaset (7)

Kutuplaşmanın Ekseni

- Türkiye'de Kutuplaşma Olduğunu Düşünenler (%52,7) -

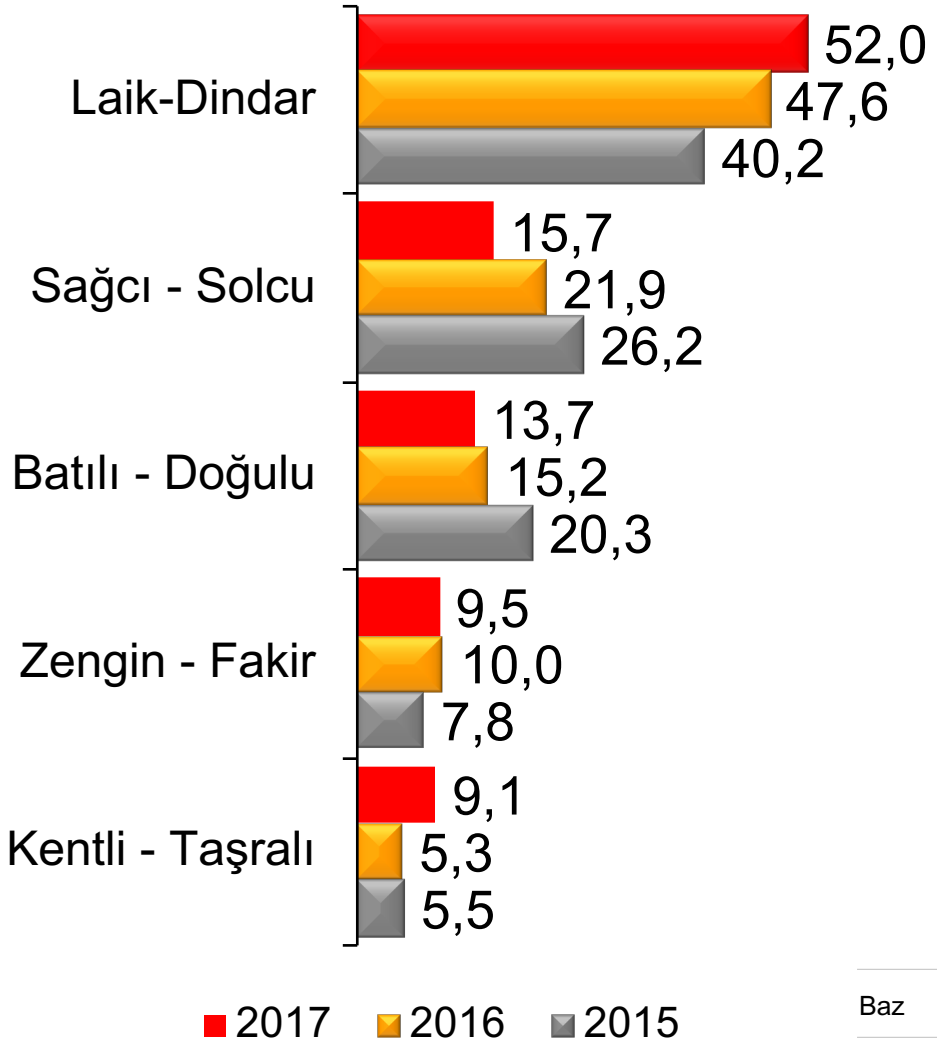

Baz	2015	2016	2017
	1000	617	527

Siyaset (8)

Türkiye'de Siyasi Boşluk Olduğunu Düşünme Durumu

Sizce Türkiye'de bir siyasi boşluk var mı?

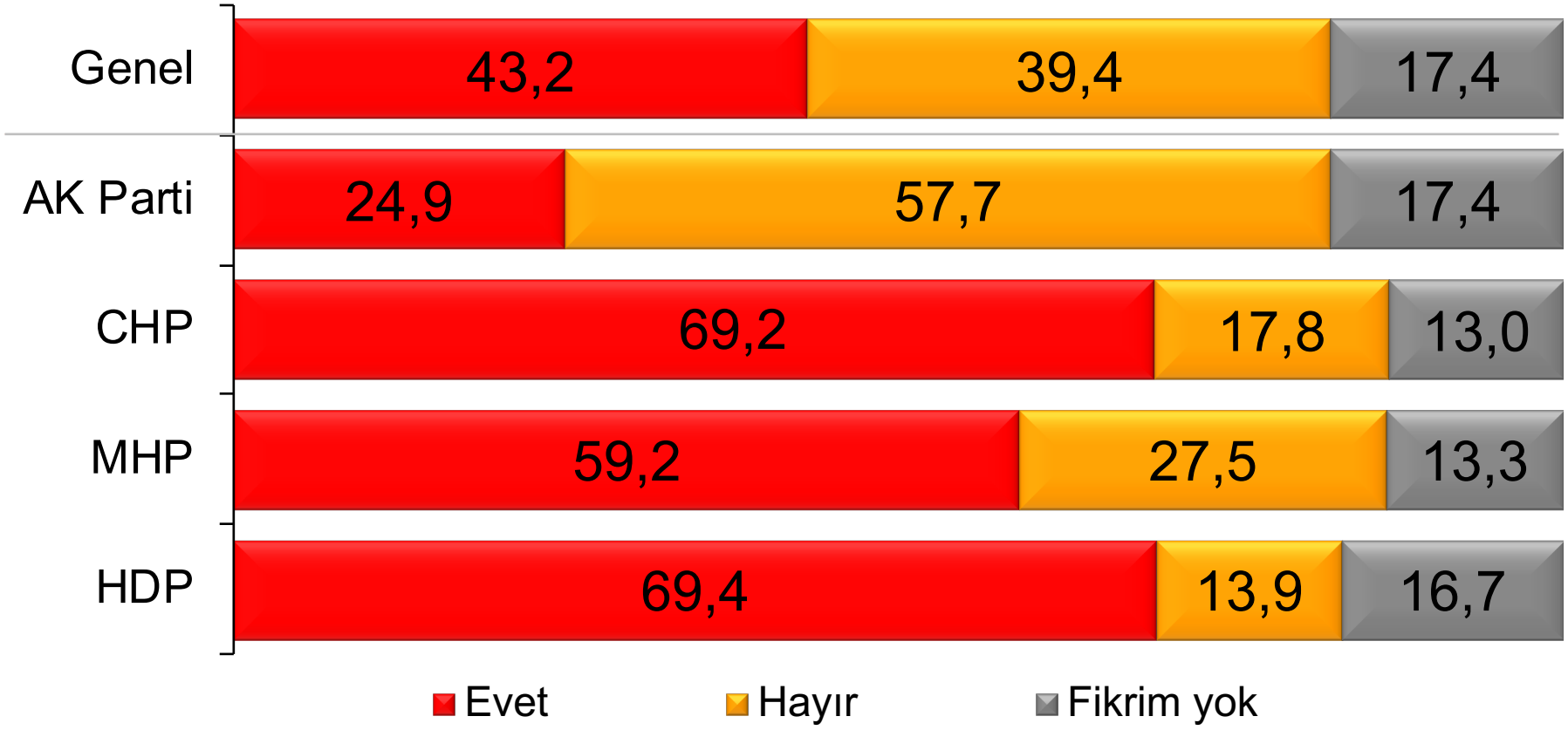

Baz	Genel	AK Parti	CHP	MHP	HDP
	1000	426	276	120	36

Siyaset (9)

Türkiye'de Siyasi Boşluk Olduğunu Düşünenler İçerisinde İYİ Parti'nin Türkiye'deki Siyasi Boşluğu Doldurabileceğini Düşünme Durumu

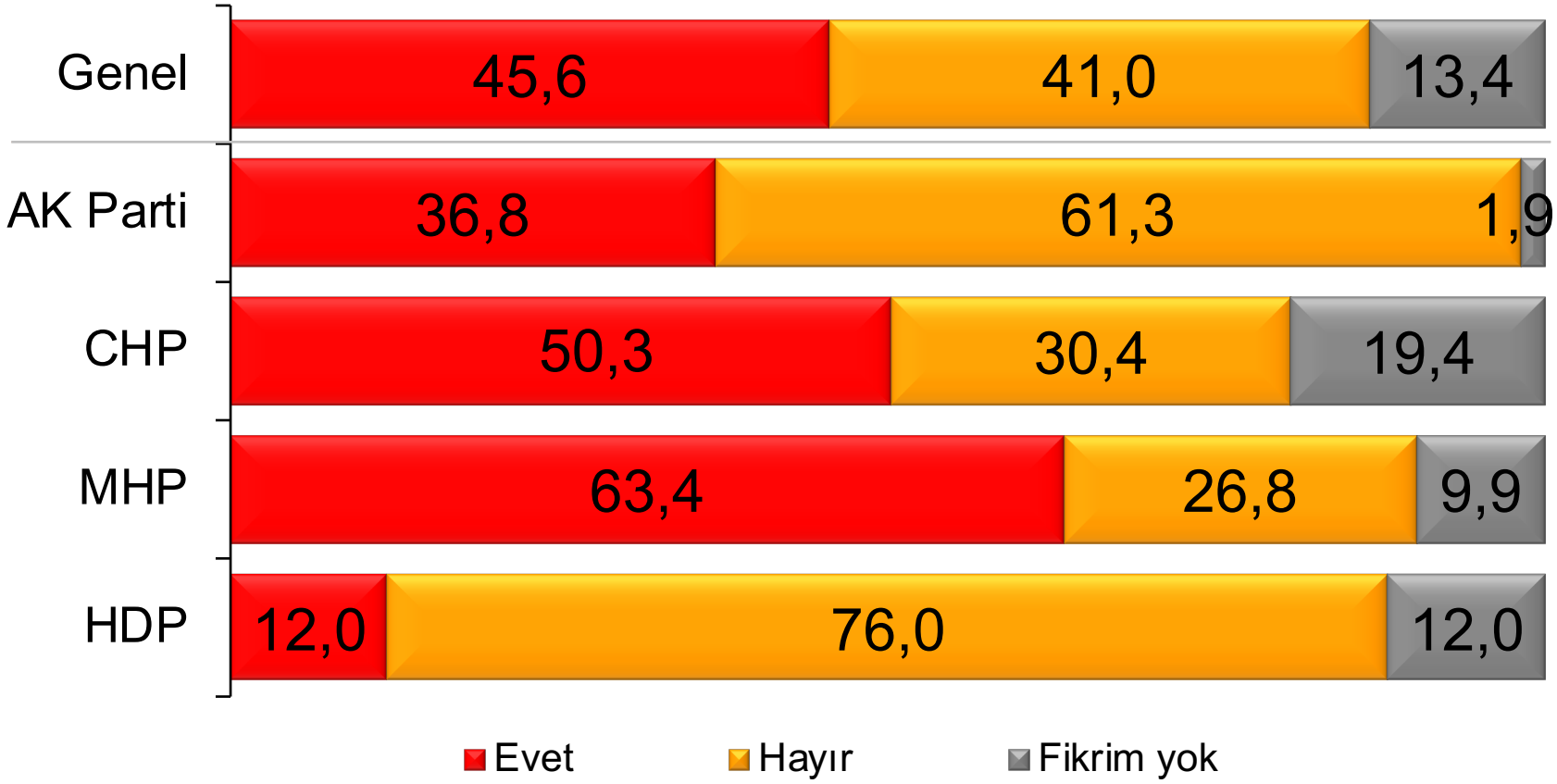

Baz	Genel	AK Parti	CHP	MHP	HDP
	432	106	191	71	25

Siyaset (10)

İYİ Parti'nin Siyasi Yelpazedeki Konumu

İYİ Parti'nin siyasi yelpazedeki konumunu nerede görüyorsunuz?

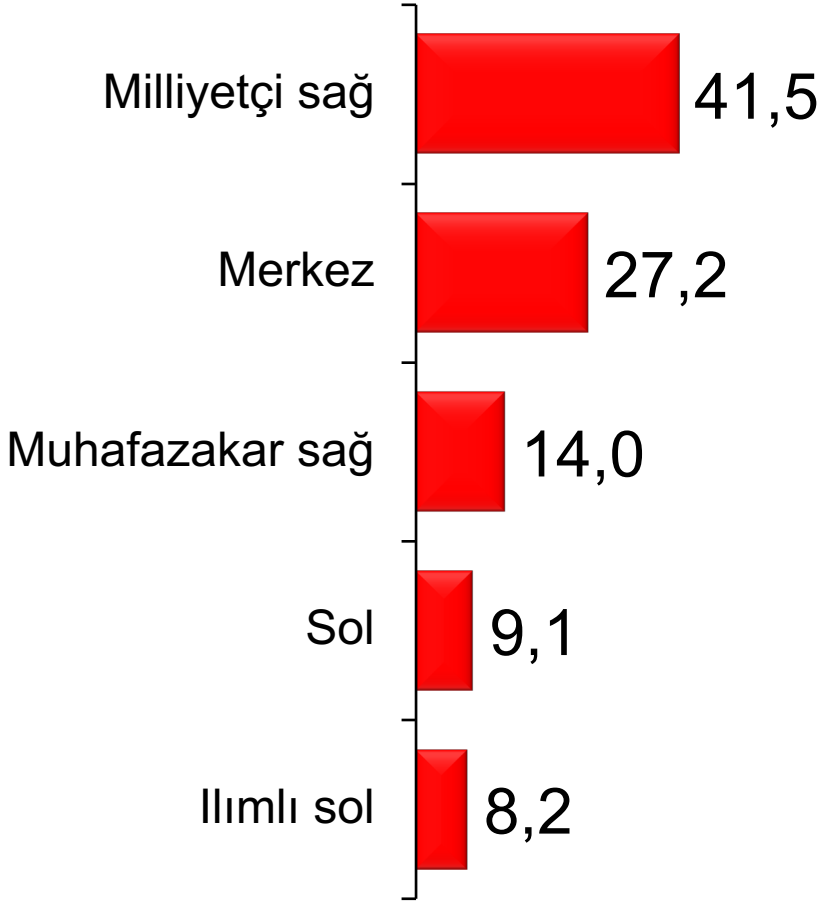

İYİ Parti'nin En Çok Oyu Alacağı Parti Tabanı

Sizce İyi Parti seçimlerde en çok oyu hangi parti tabanından alacaktır?

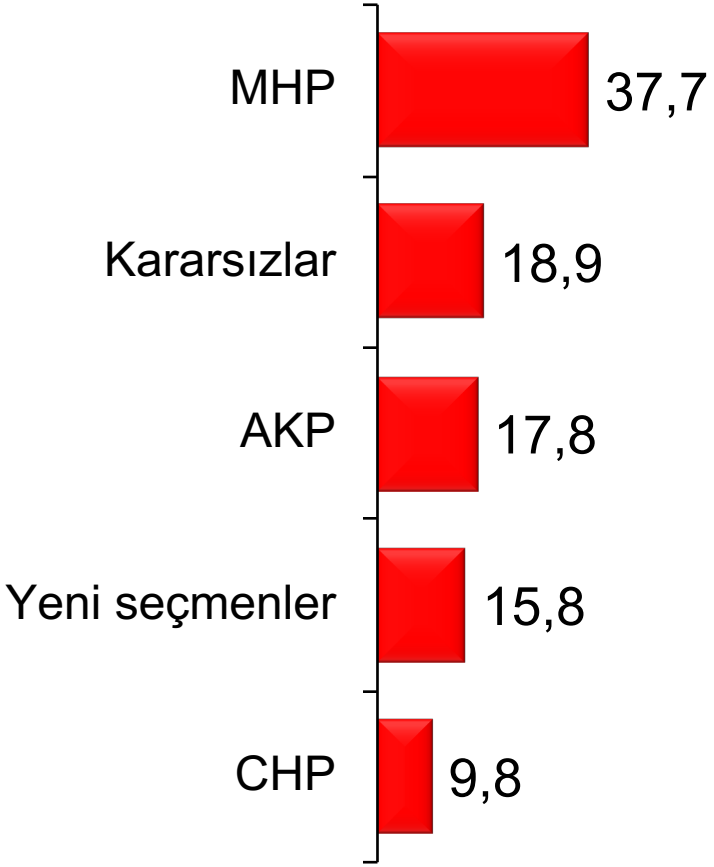

Baz: 1000

Siyaset (11)

Türkiye'de Yargının Siyasallaşma Algısı

Türkiye'de yargının siyasallaştığını düşünüyor musunuz?

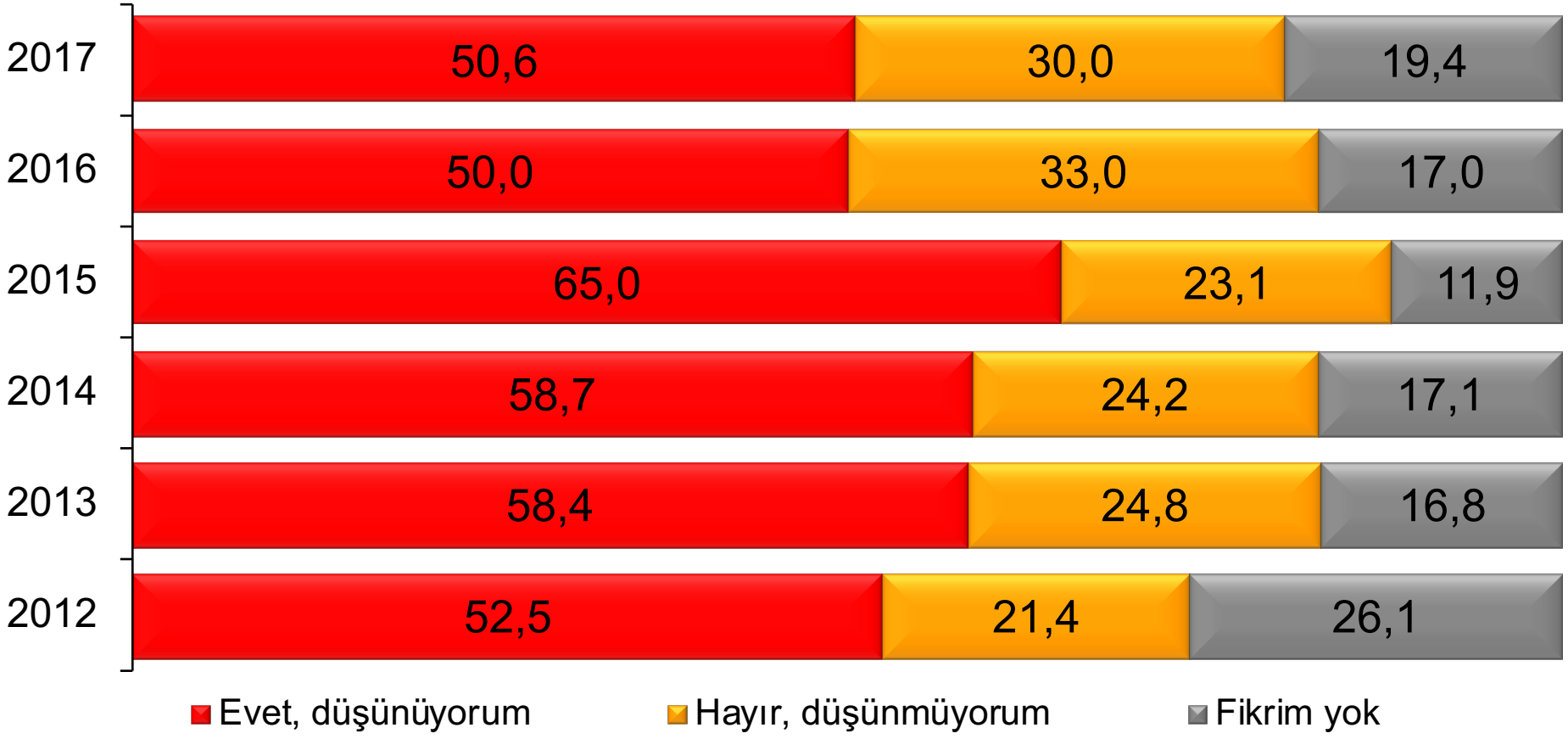

Baz	2012	2013	2014	2015	2016	2017
	1000	1000	1000	1000	1000	1000

Siyaset (12)

Türkiye'de Yargının Siyasallaşma Algısı - 1

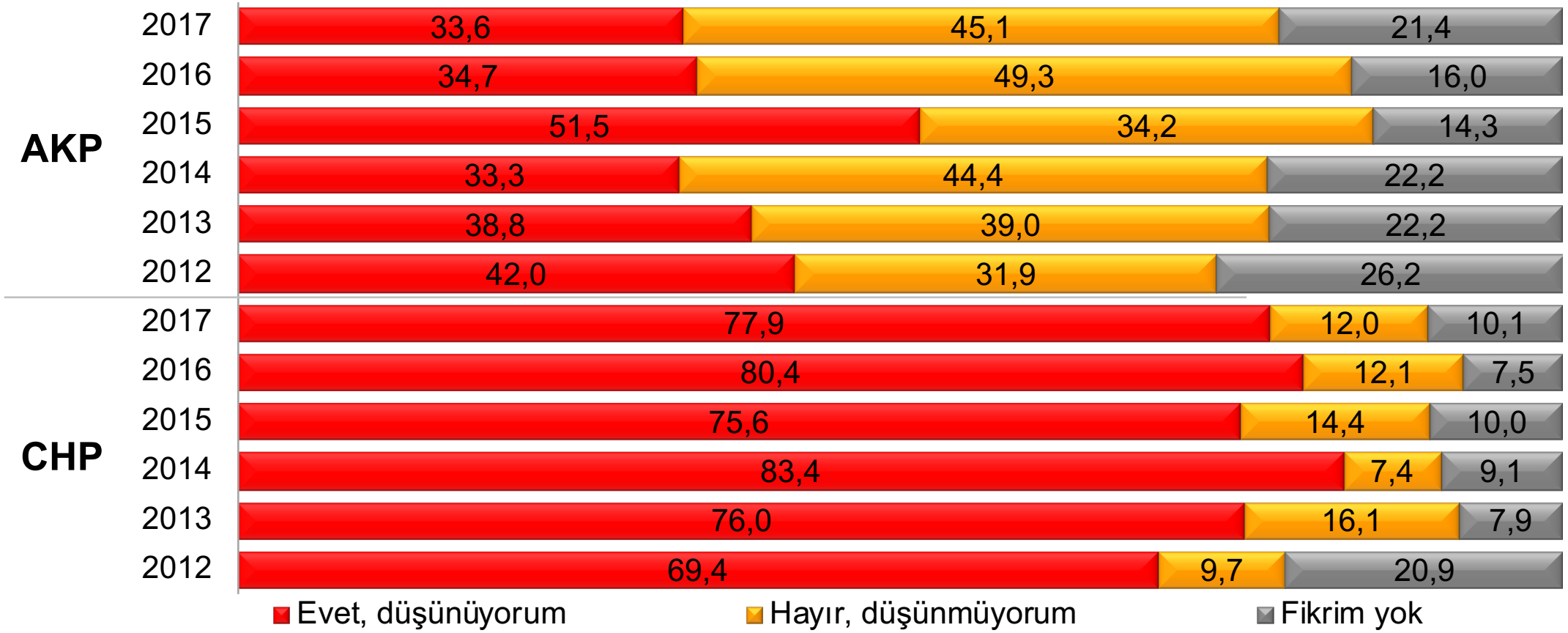

	AK Parti	CHP	MHP	HDP
2017	426	276	120	36
2016	450	214	110	61
2015	489	250	128	111
2014	360	175	104	67
2013	356	242	112	53
2012	317	274	104	41

Siyaset (13)

Türkiye'de Yargının Siyasallaşma Algısı - 2

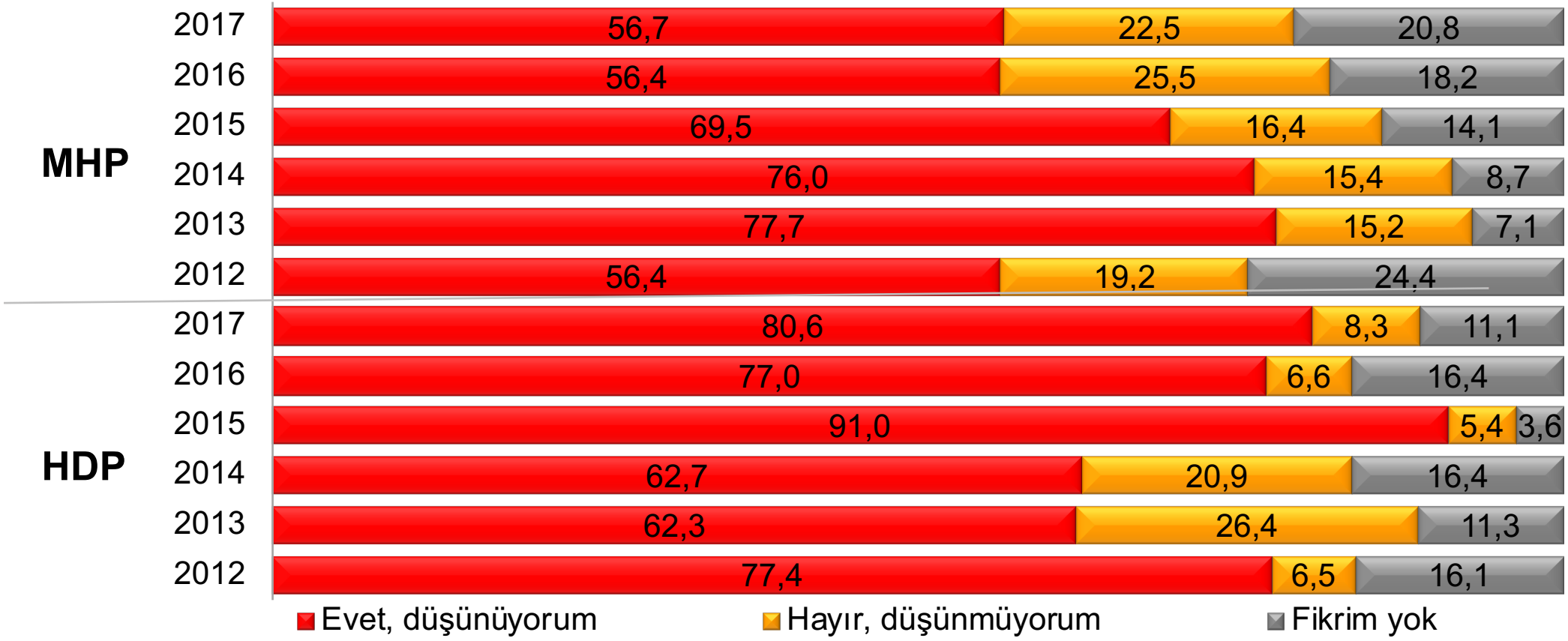

	AK Parti	CHP	MHP	HDP
2017	426	276	120	36
2016	450	214	110	61
2015	489	250	128	111
2014	360	175	104	67
2013	356	242	112	53
2012	317	274	104	41

Siyaset (14)

İdeal Bir T.C. Cumhurbaşkanı Özellikleri

Mevcut siyasi sistem ve liderlerden bağımsız olarak, sizce ideal bir T.C. Cumhurbaşkanı aşağıdaki özelliklerden hangilerine sahip olmalıdır?

%8,9'un altındaki değerler grafiğe dahil edilmemiştir.

Çoklu yanıt.

Baz: 1000

Cumhurbaşkanlığı Seçimlerinin İlk Turunda Partilerin İttifak Adayı Çıkarma Gerekliliği

Sizce Cumhurbaşkanlığı seçimlerinin ilk turunda partiler aralarında anlaşarak ittifak adayı/adayları çıkartmalı mıdırlar?

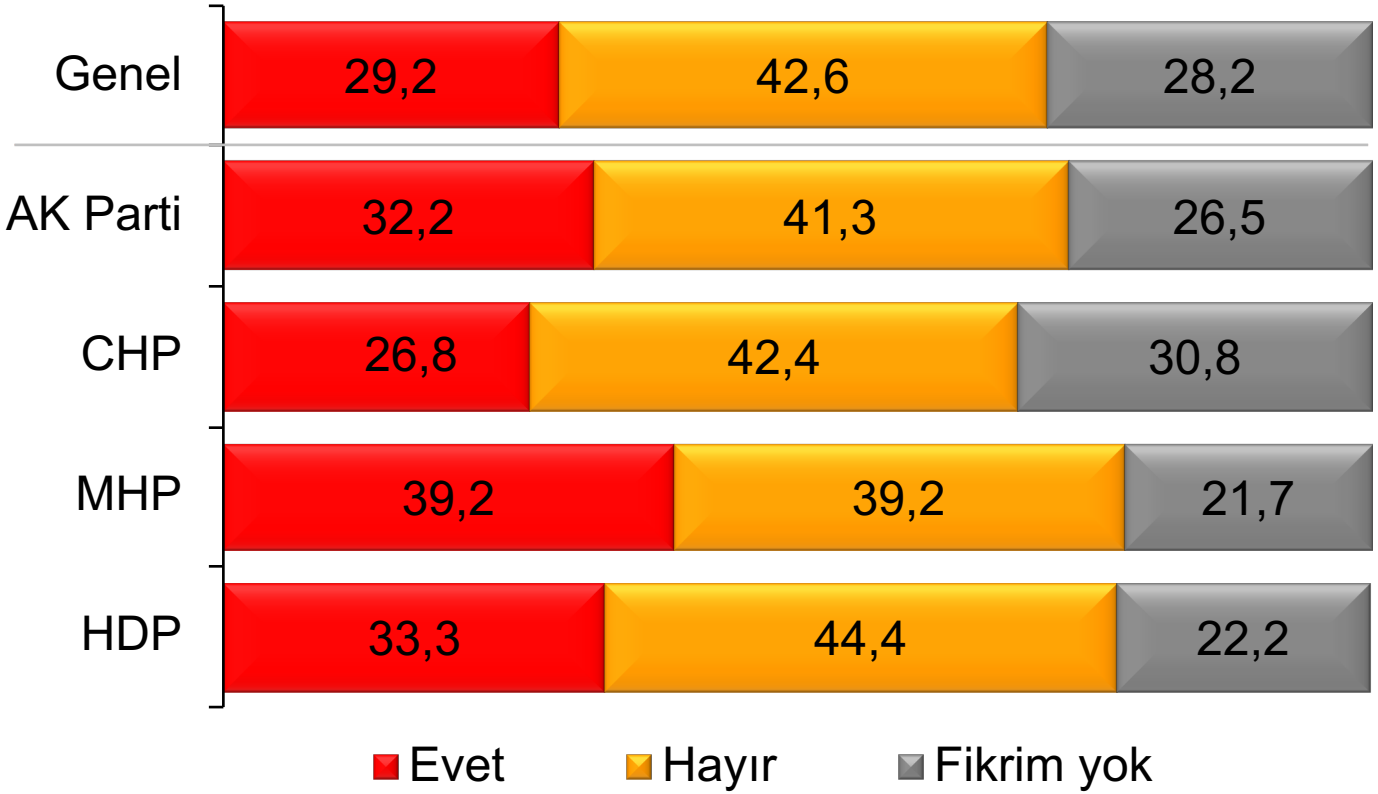

Baz	Genel	AK Parti	CHP	MHP	HDP
	1000	426	276	120	36

CTRS CENTER FOR TURKISH STUDIES

Siyaset (16)

Cumhurbaşkanlığı Seçiminde Herhangi Bir Adayın İlk Turda Yeterli Oyu Alabilme Durumu

Sizce 2019 Cumhurbaşkanlığı seçiminde adaylardan herhangi biri ilk turda seçilmek için yeterli oyu alabilir mi?

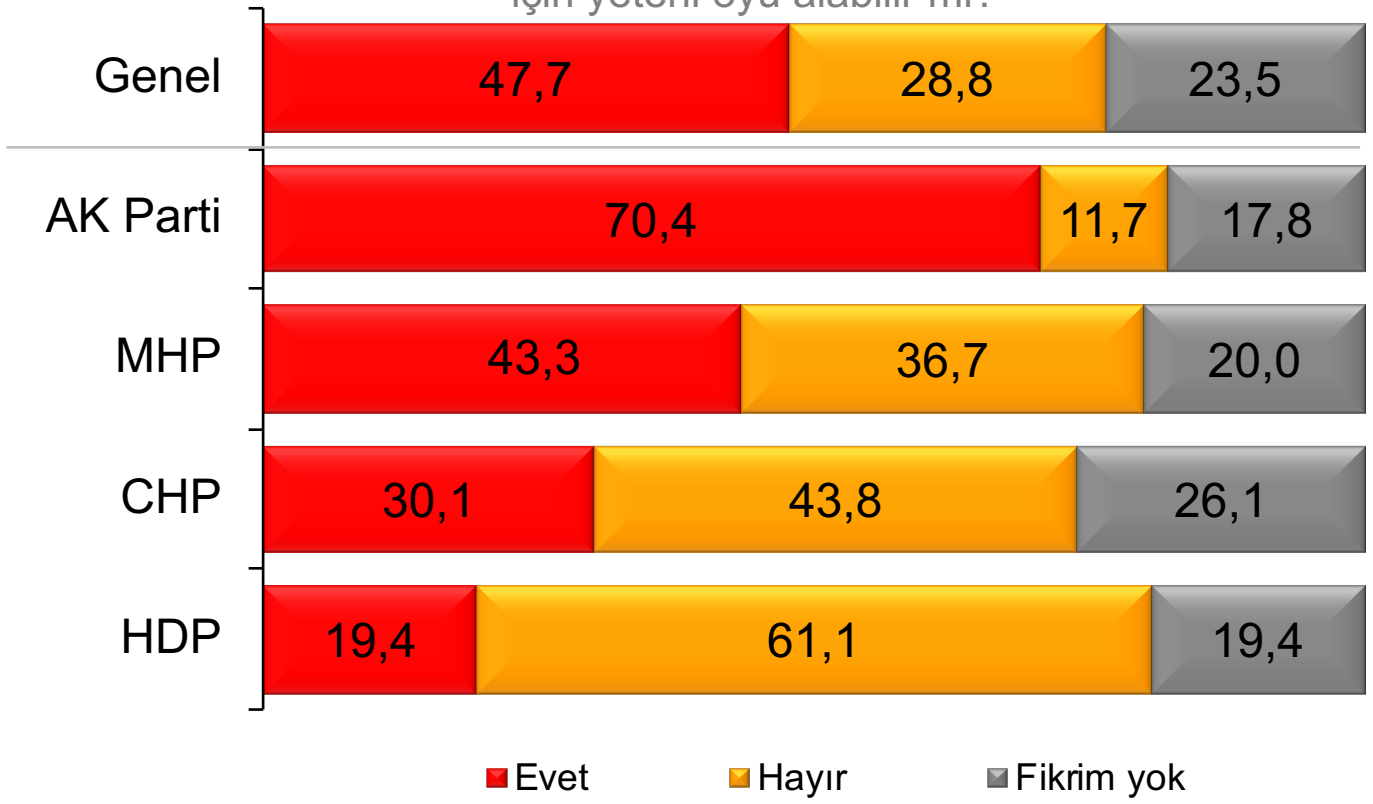

Baz	Genel	AK Parti	CHP	MHP	HDP
	1000	426	276	120	36

Siyaset (17)

Partilerin İttifak Kurarak Seçime Beraber Girmesini Destekleme

Sizce genel seçimlerde partiler seçim öncesinde aralarında ittifak kurarak seçime birlikte girebilmeliler mi?

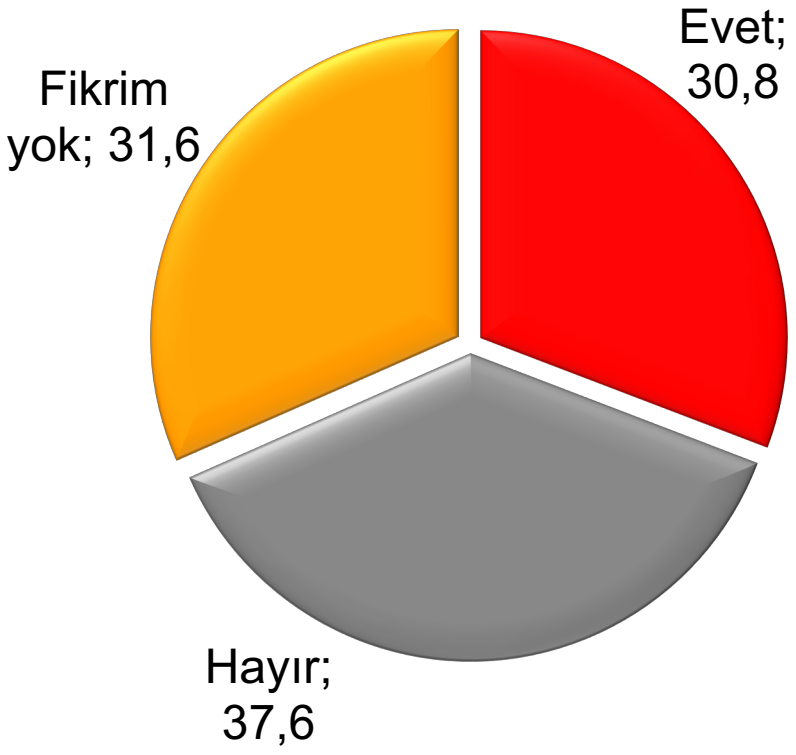

Muhtemel İttifakların Başarılı Olabilme Durumu

Genel seçimlerde partiler arası ittifaklara izin veren yasal düzenleme yapıldığını varsayarak, sizce size sayacağım olası ittifaklar başarılı olur mu?

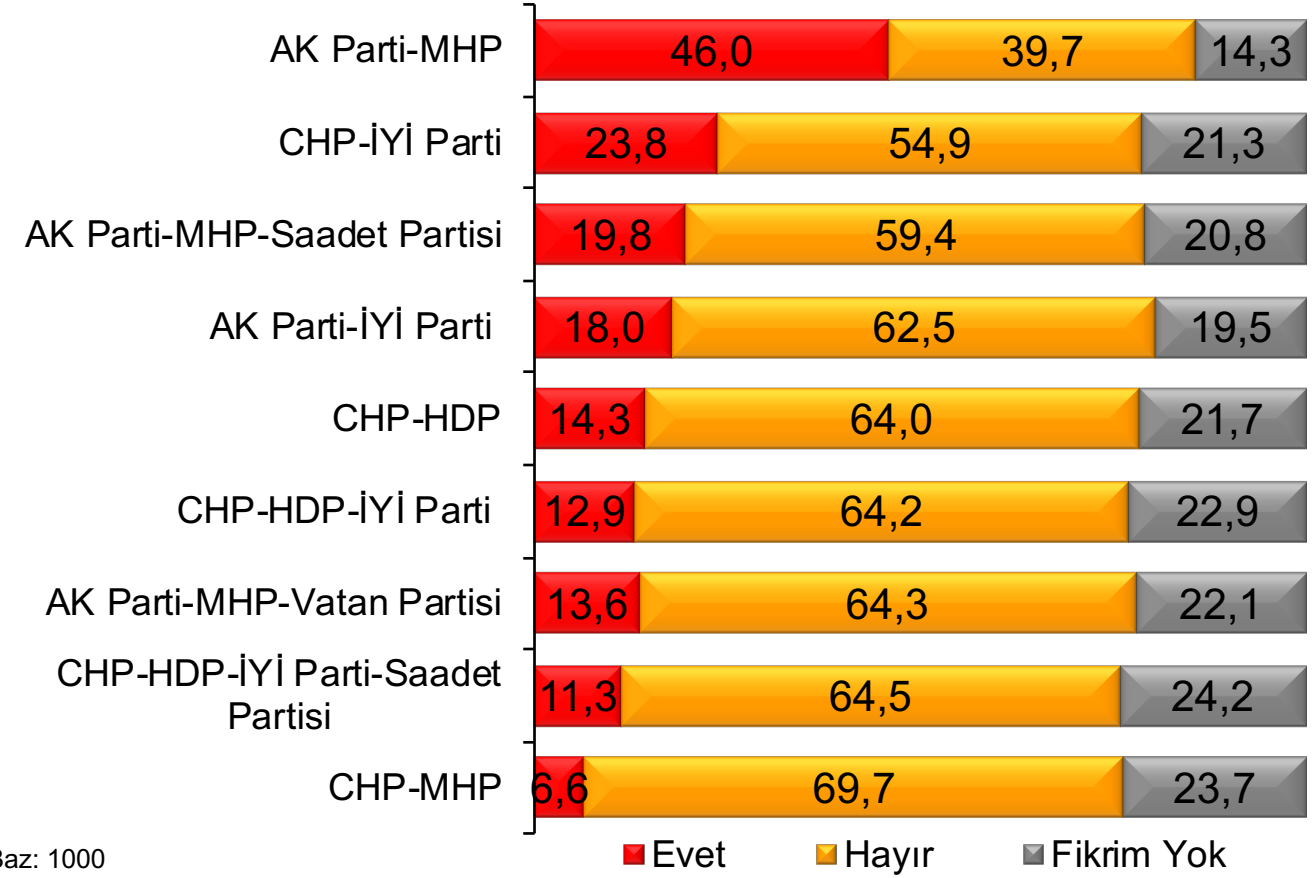

Baz: 1000

Bazı Belediye Başkanlarının Görevden Ayrılmaya Zorlanmalarını Onaylama Durumu

Son dönemde bazı belediye başkanlarının görevden ayrılmaya zorlanmalarını onaylıyor musunuz?

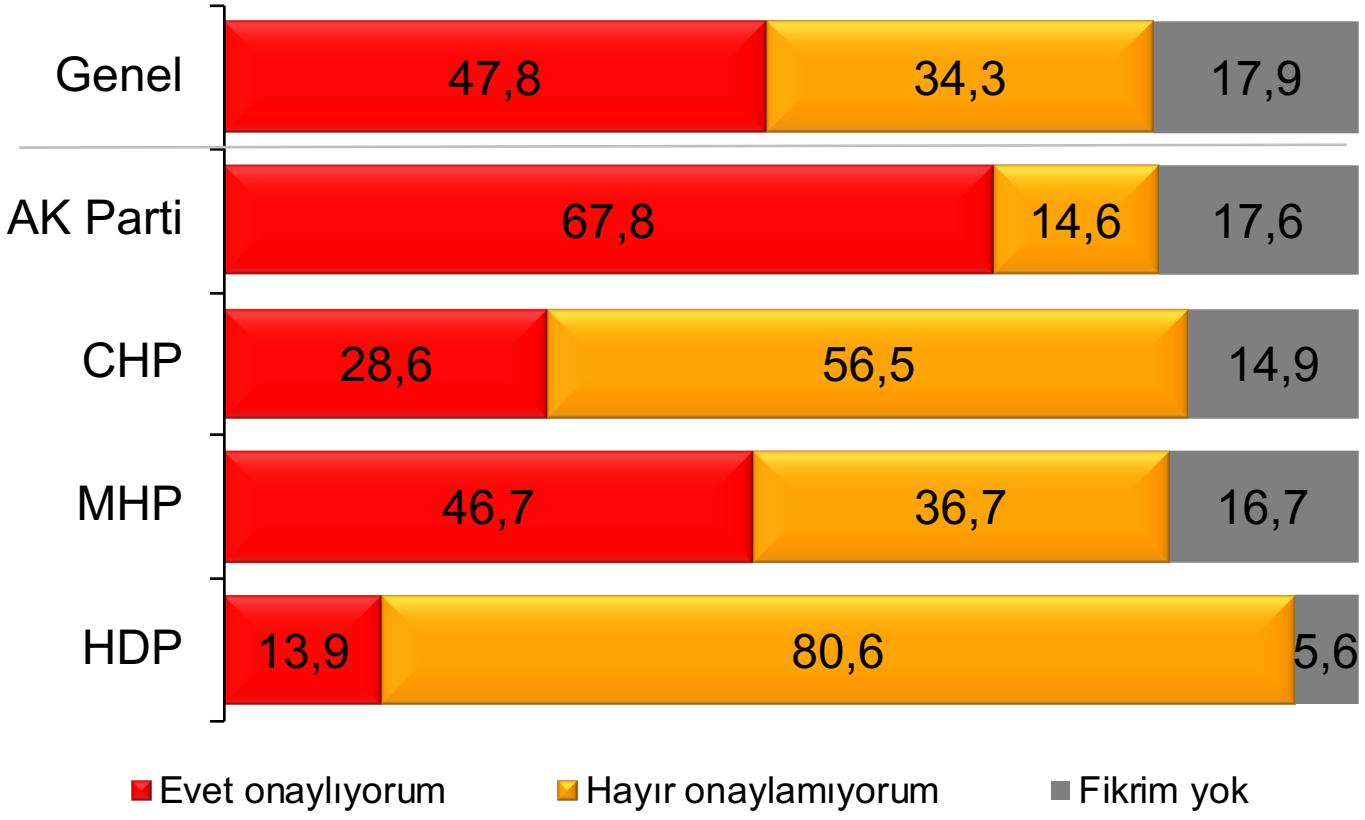

Baz	Genel	AK Parti	CHP	MHP	HDP
	1000	426	276	120	36

Siyaset (19)

Büyükşehir Belediye Başkanının Sahip Olması Gereken Özellikler

Sizce ..... Büyükşehir Belediye Başkanı olacak kişi size sayacağım özelliklerden hangilerine sahip olmalıdır?

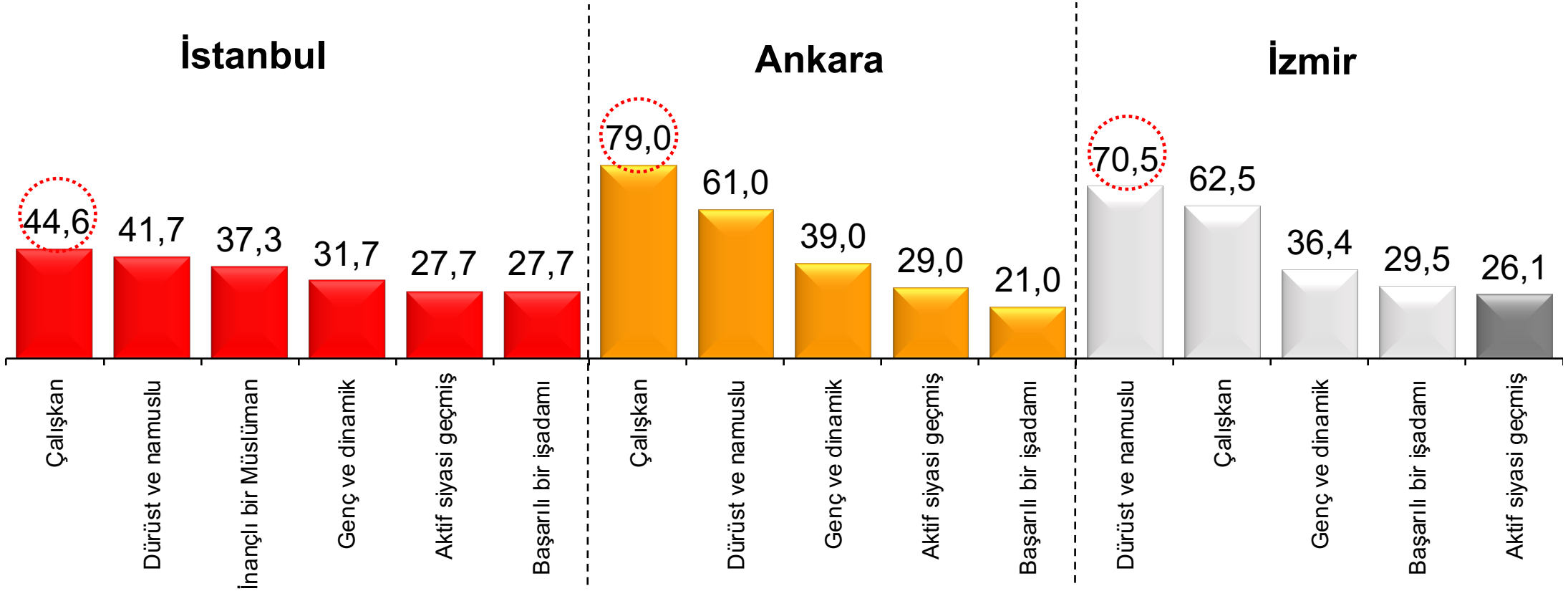

Baz	İstanbul	Ankara	İzmir
	271	100	88

CTRS
CENTER FOR TURKISH STUDIES

EKONOMİ

Ekonomi (1)

Hükümetin Ekonomi Politikalarını Başarılı Bulma

Genel olarak değerlendirdiğinizde, hükümetin ekonomi politikalarını ne derecede başarılı buluyorsunuz? Lütfen başarılı bulma derecenizi 1 Kesinlikle başarısız, 2 Başarısız, 3 Ne başarılı ne başarısız, 4 Başarılı, veya 5 Kesinlikle başarılı şeklinde değerlendiriniz.

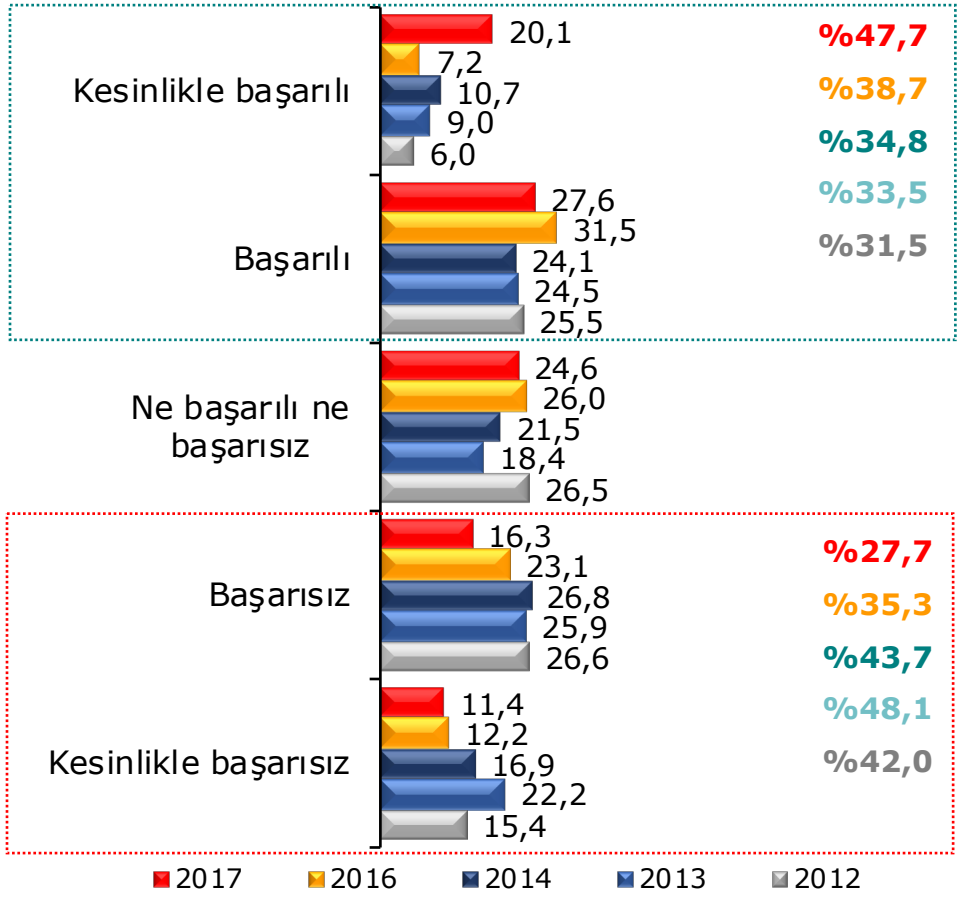

Baz	2012	2013	2014	2016	2017
	450	214	110	61	1000

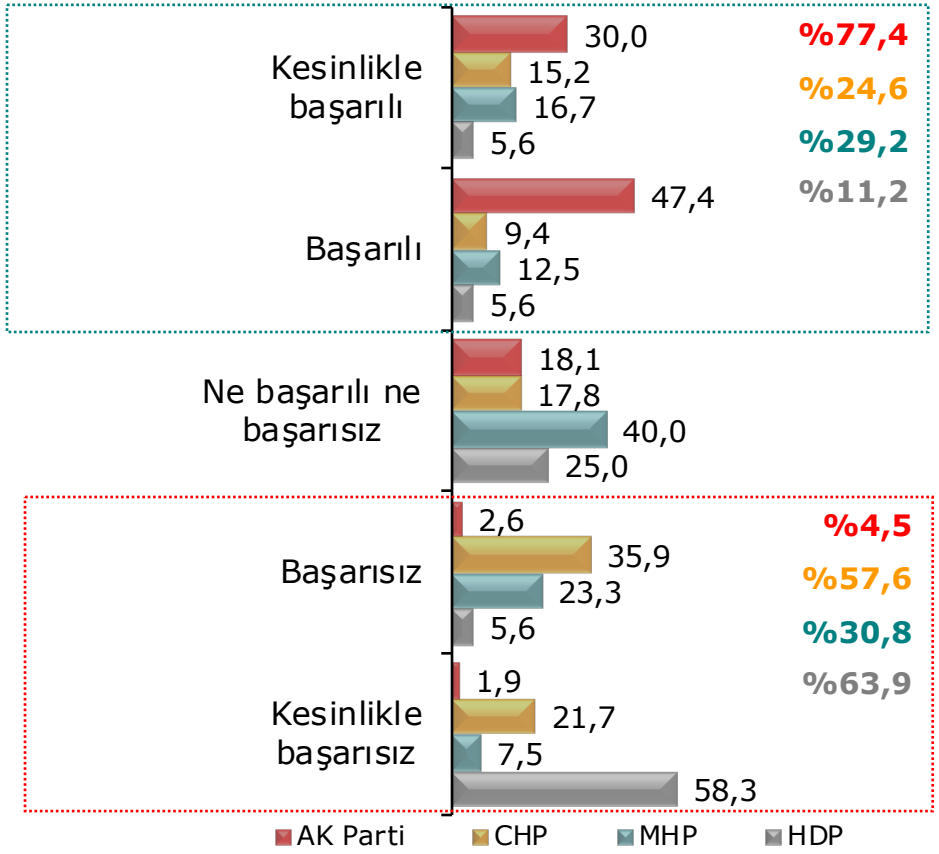

Baz	AK Parti	CHP	MHP	HDP
	426	276	120	36

CTRS CENTER FOR TURKISH STUDIES

Ekonomi (2)

Siyasi Görüşe Göre Hükümetin Ekonomi Politikalarını Başarılı Bulma

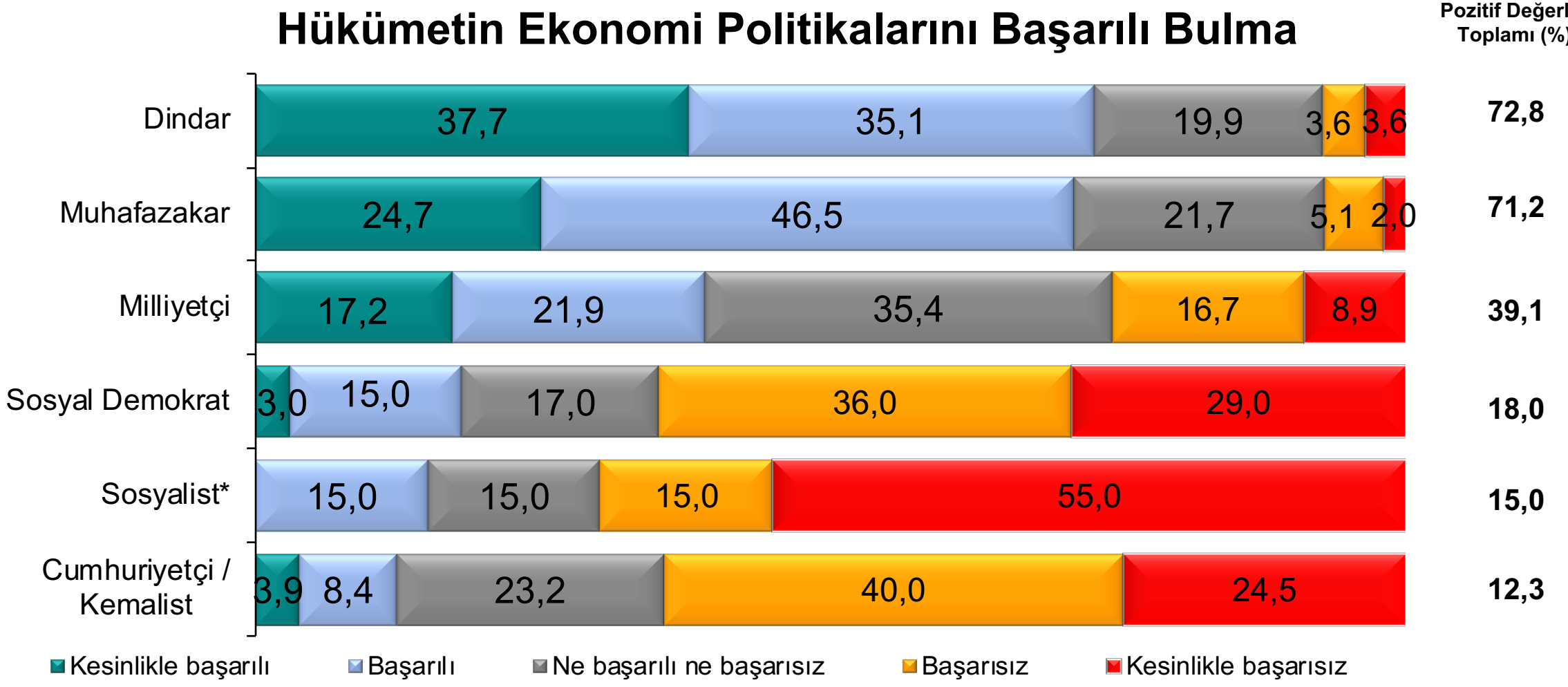

Baz	Dindar	Muhafazakar	Milliyetçi	Sosyal Demokrat	Sosyalist	Cumhuriyetçi/Kemalist
	276	198	192	100	20	155

* İstatistiki yeterlilik yoktur

CTRS CENTER FOR TURKISH STUDIES

Ekonomi (3)

Son Bir Yılda Yaşanan Ekonomik Gelişmelerin Etkisi

Son bir yılda yaşanan ekonomik gelişmeler sizi nasıl etkiledi?

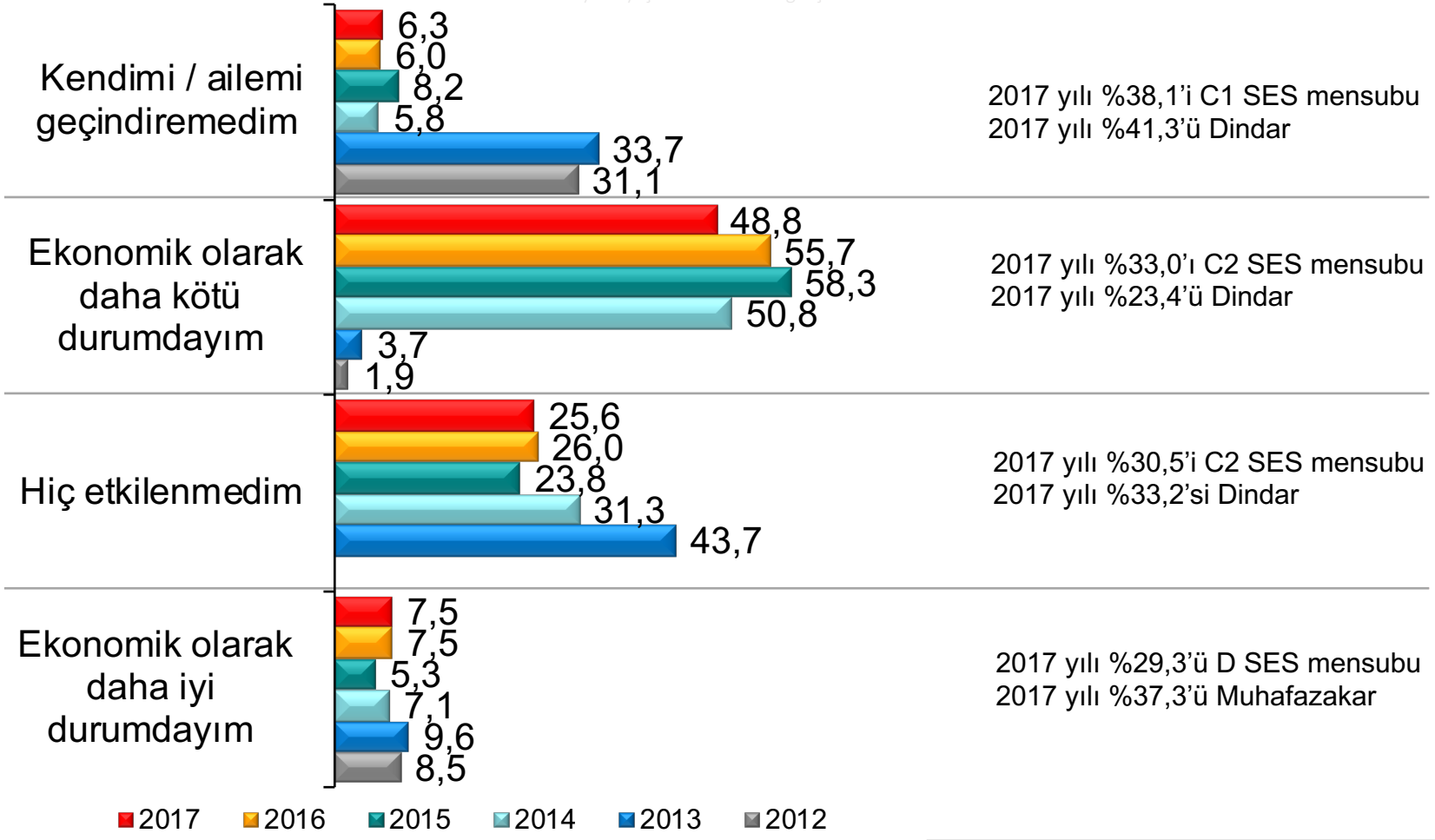

Baz	2012	2013	2014	2015	2016	2017
	1000	1000	1000	1000	1000	1000

İlk dört kriter grafiğe dahil edilmiştir.

Ekonomi (4)

Şu Anda Türkiye Ekonomisinin En Önemli Sorunu

Sizce şu anda Türkiye ekonomisinin en önemli sorunu veya zayıflığı nedir?

Baz: 1000

%1,9'un altındaki değerler grafiğe dahil edilmemiştir.

DIŞ POLİTİKA

Dış Politika (1)

Hükümetin Dış Politikasını Başarılı Bulma

Genel olarak değerlendirdiğinizde, hükümetin dış politikasını ne derecede başarılı buluyorsunuz? Lütfen başarılı bulma derecenizi 1 Kesinlikle başarısız, 2 Başarısız, 3 Ne başarılı ne başarısız, 4 Başarılı, veya 5 Kesinlikle başarılı şeklinde değerlendiriniz.

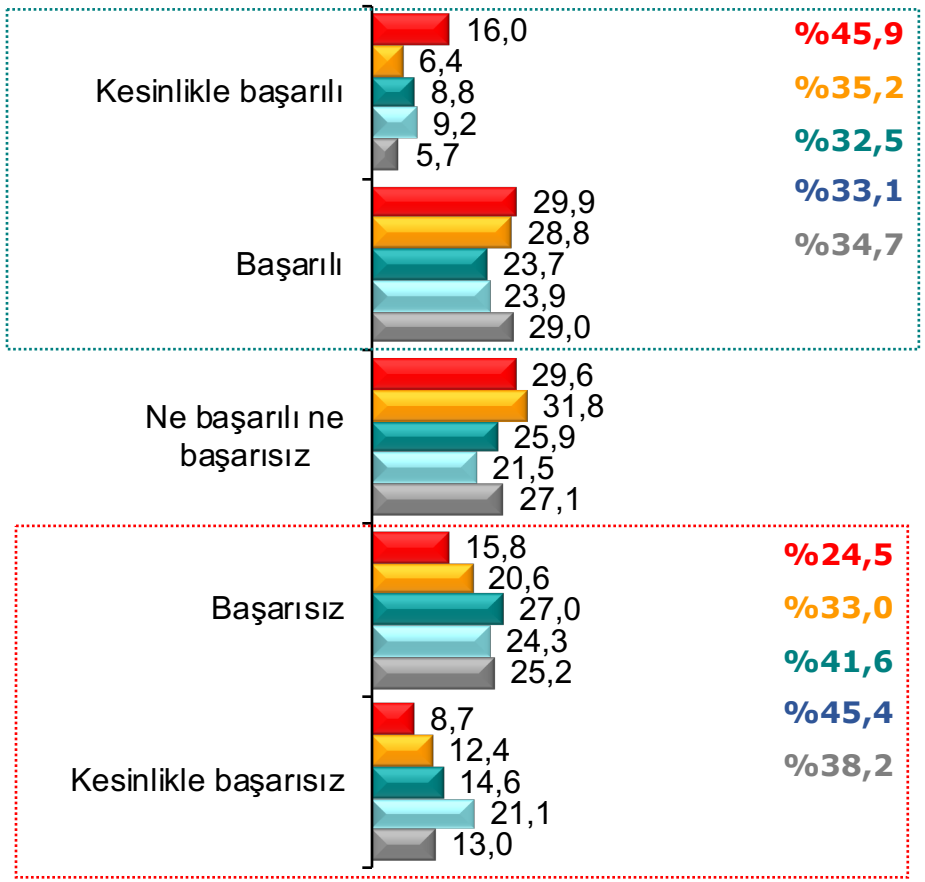

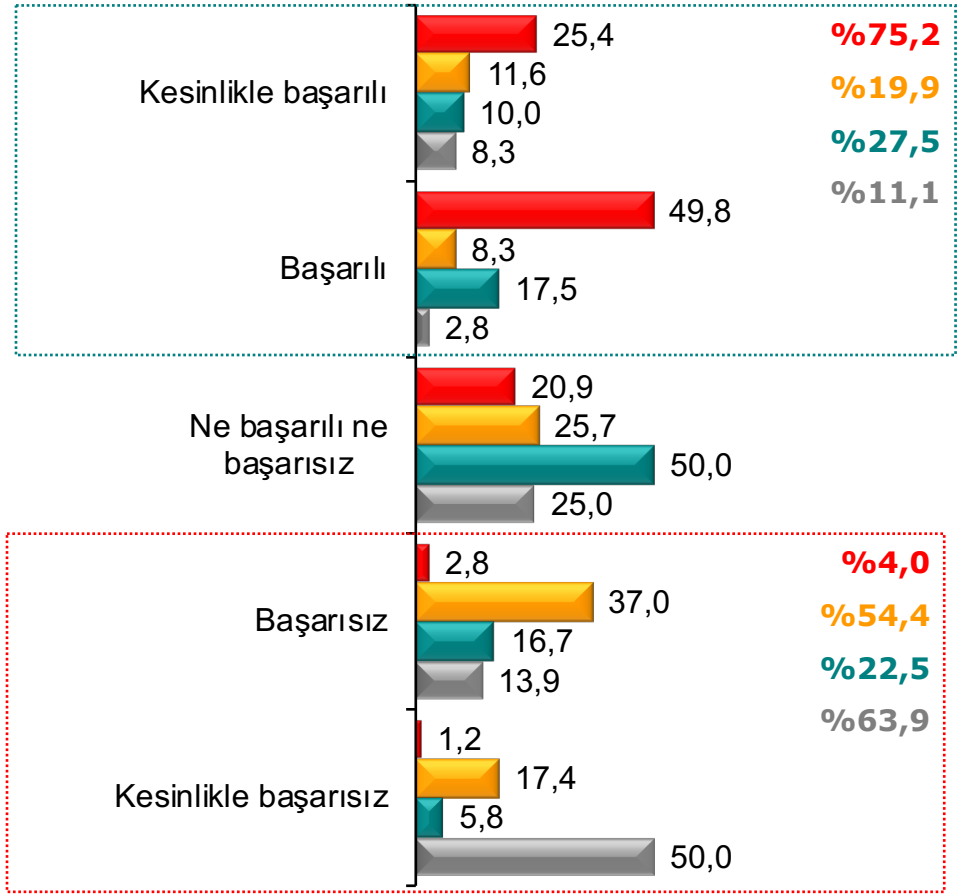

2015 yılında hükümetin dış politikalarını başarılı bulma sorusu sorulmamıştır. Hükümetin Suriye Politikalarına ilişkin değerlendirmesi sorulmuştur.

Baz	Genel	AK Parti	CHP	MHP	HDP
	1000	426	276	120	36

Dış Politika (2)

Türkiye'nin Dış Politikada İşbirliği Yapması Gerektiği Düşünülen Ülkeler

Sizce, Türkiye dış politika konularında en yakın kiminle işbirliği yapmalıdır?

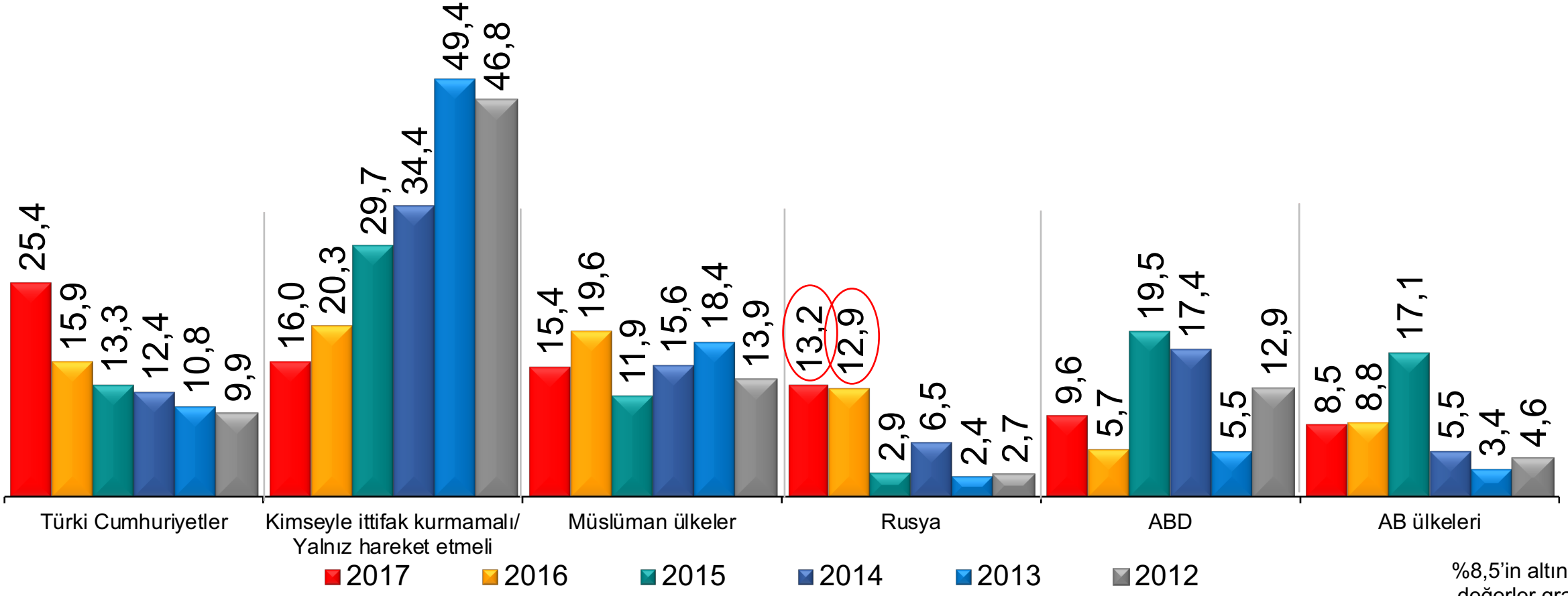

Baz	2012	2013	2014	2015	2016	2017
	1000	1000	1000	1000	1000	1000

2017 yılına göre sıralanmıştır.

%8,5'in altındaki değerler grafiğe dahil edilmemiştir.

Dış Politika (3)

Ülkelerin Türkiye İçin Tehdit Oluşturma Algısı-1

Sizce sayacağım devletler Türkiye için tehdit oluşturmakta mıdır?

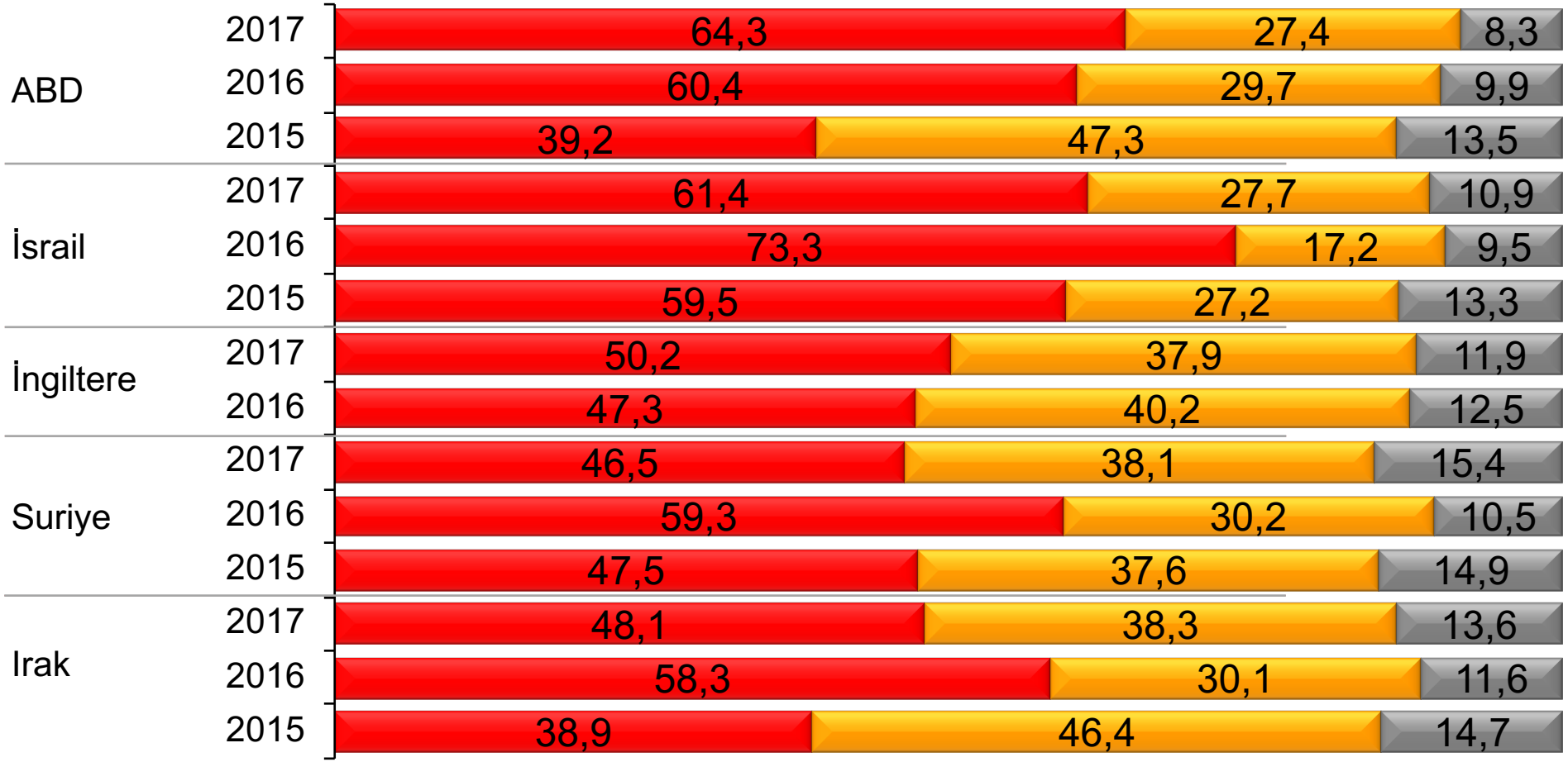

Baz	2015	2016	2017
	1000	1000	1000

2017 yılına göre sıralanmıştır.

CITRS CENTER FOR TURKISH STUDIES

Dış Politika (4)

Ülkelerin Türkiye İçin Tehdit Oluşturma Algısı-2

Sizce sayacağım devletler Türkiye için tehdit oluşturmakta mıdır?

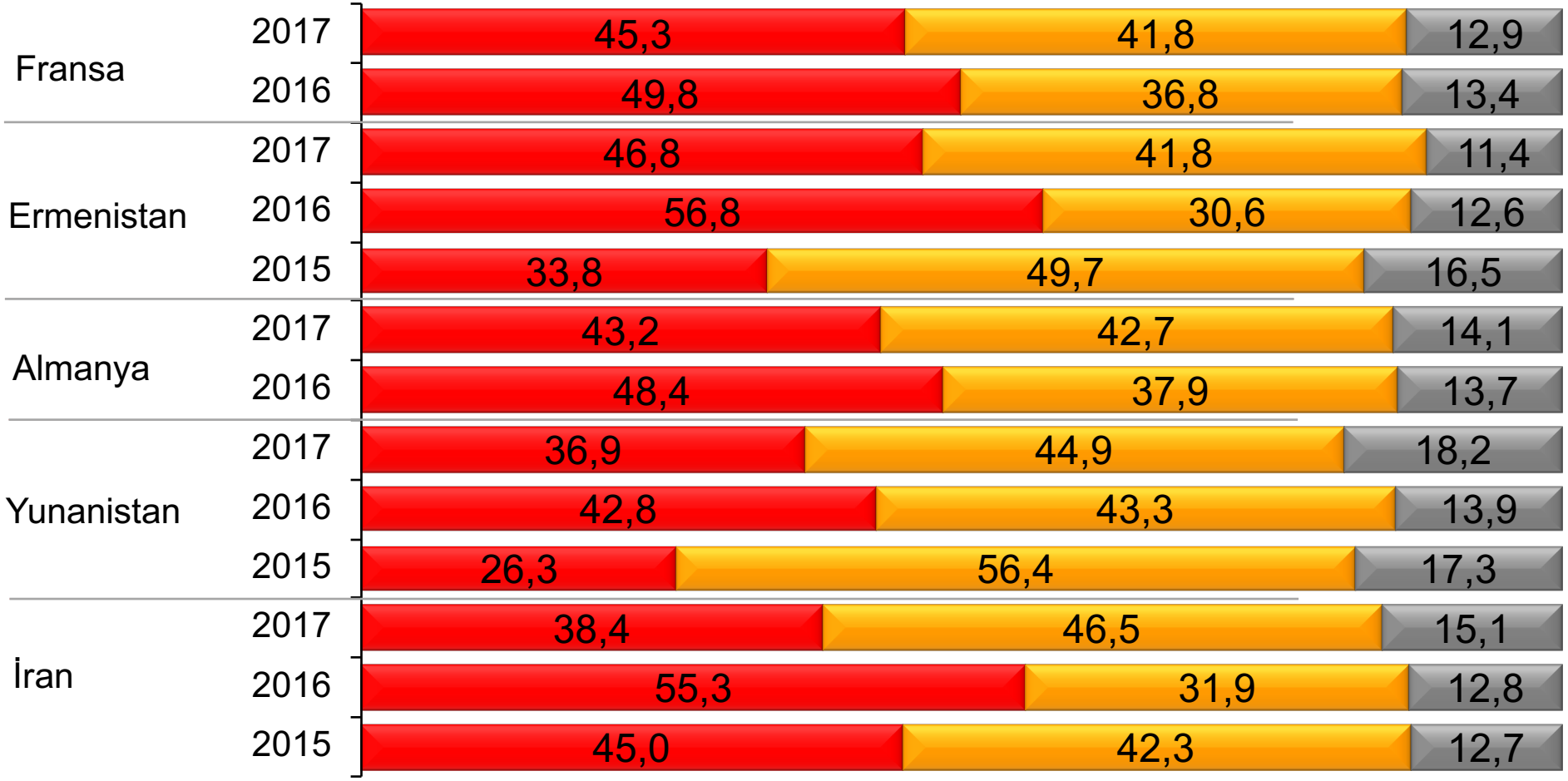

Baz	2015	2016	2017
	1000	1000	1000

2017 yılına göre sıralanmıştır.

Dış Politika (5)

Ülkeleri Türkiye'nin Müttefiki / Dostu Olarak Değerlendirme Durumu

Size sayacağım ülkeler Türkiye'nin müttefiki ya da dostu mudur?

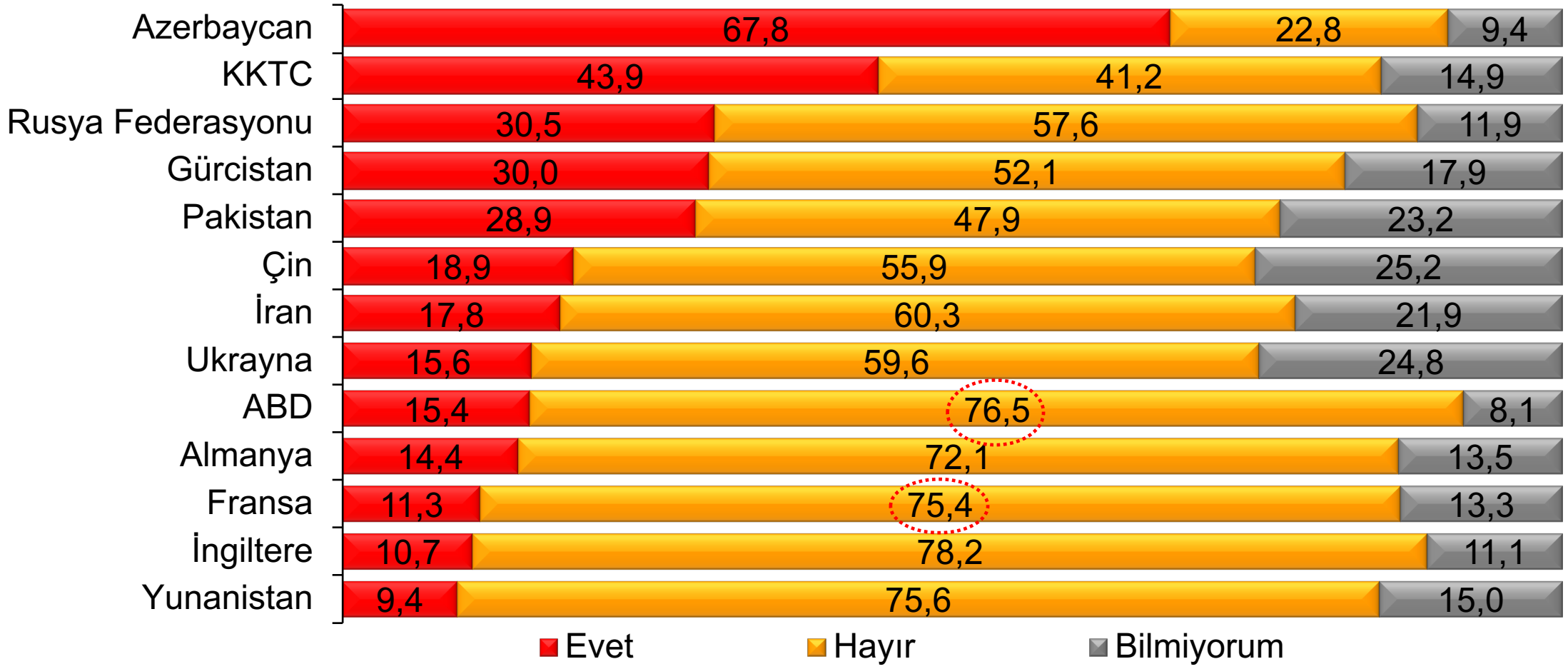

Baz: 1000

Dış Politika (6)

Türkiye'nin AB Üyeliğini Destekleme Durumu

Türkiye'nin Avrupa Birliği üyeliğini destekliyor musunuz?

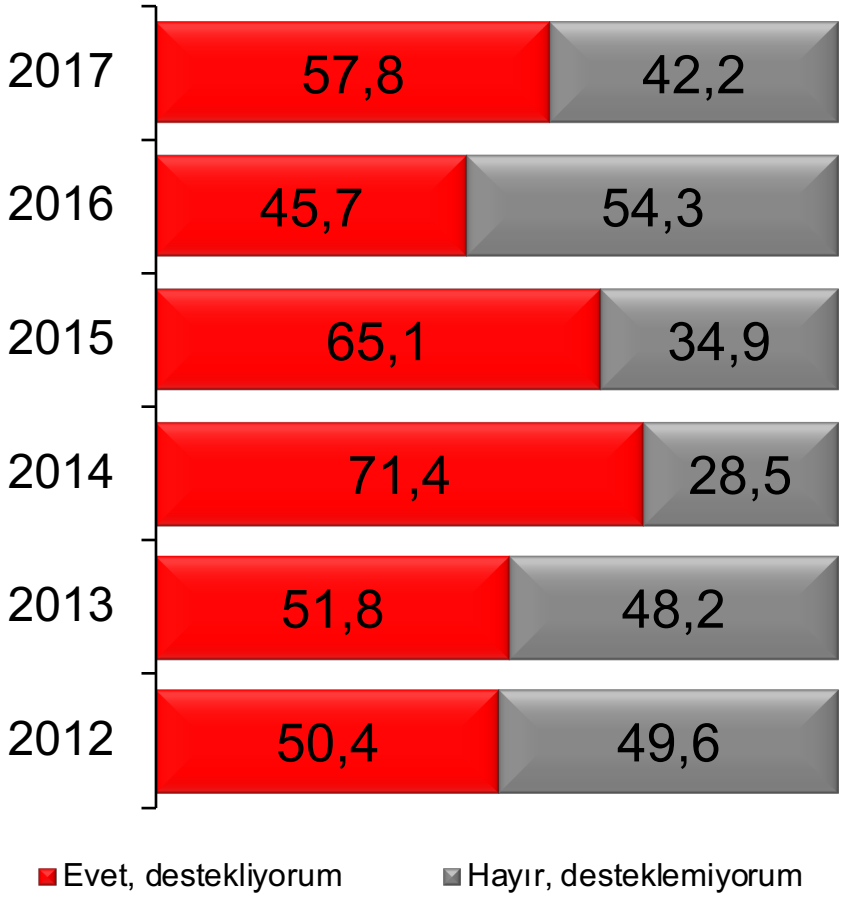

Baz	2012	2013	2014	2015	2016	2017
	1000	1000	1000	1000	1000	1000

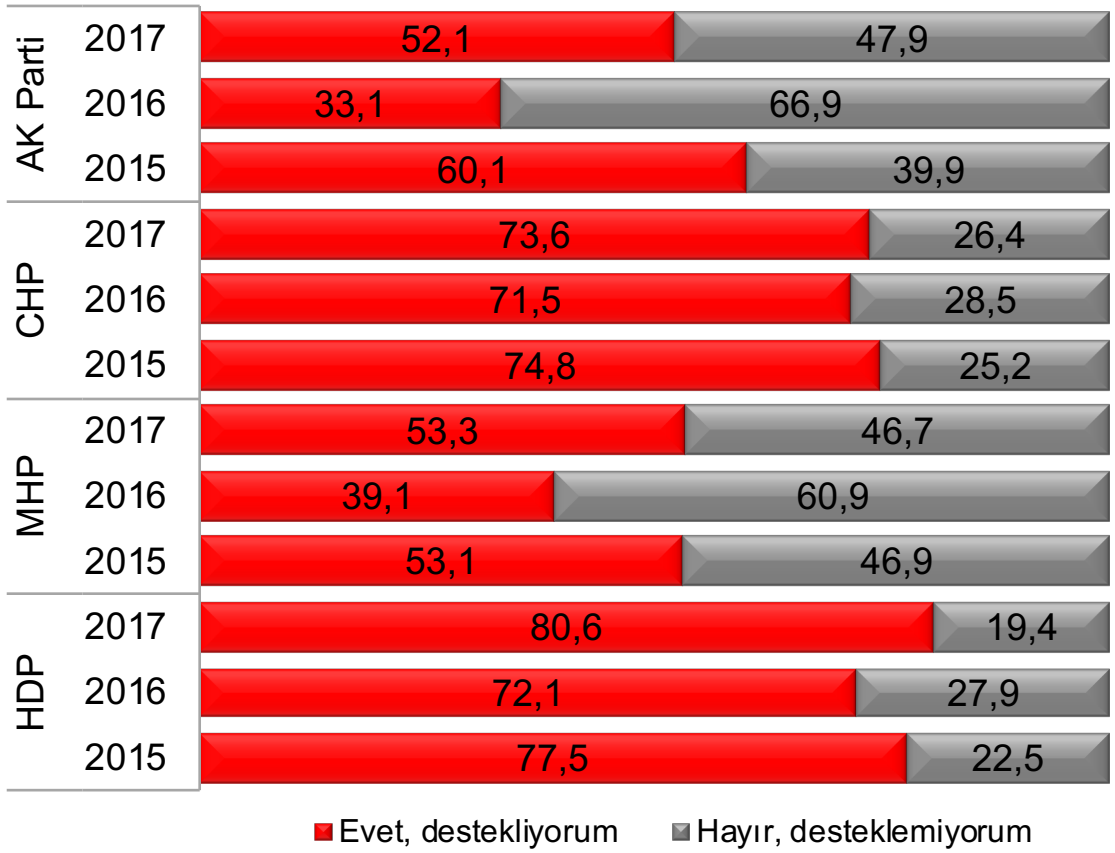

		AK Parti	CHP	MHP	HDP
Baz	2015	489	250	128	111
	2016	450	214	110	61
	2017	426	276	120	36

Dış Politika (7)

Türkiye'nin AB'ye Üye Olabileceğini Düşünme Durumu

Türkiye'nin Avrupa Birliği'ne üye olabileceğini düşünüyor musunuz?

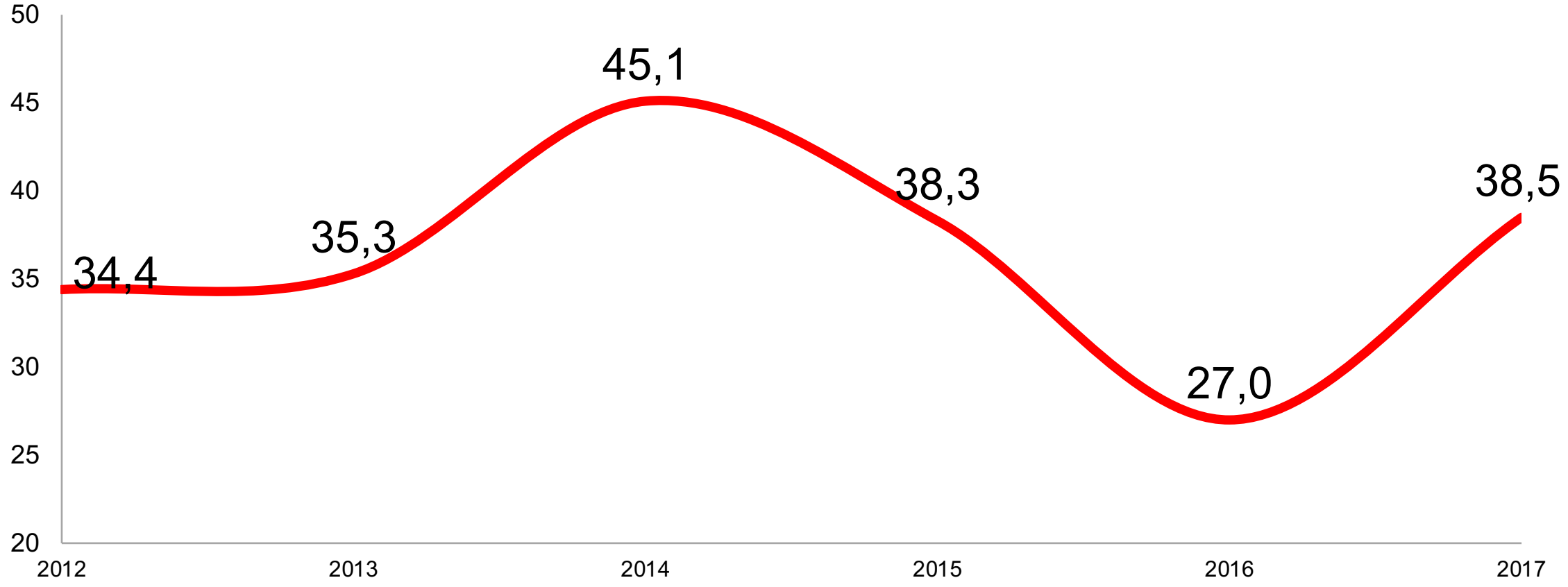

Baz	2012	2013	2014	2015	2016	2017
	1000	1000	1000	1000	1000	1000

Dış Politika (8)

Türkiye'nin AB Müzakerelerine Devam Etmesine Yönelik Görüşler

Güncel ulusal ve uluslararası koşullarda, Türkiye'nin AB üyeliği müzakere süreci hakkında size sayacağım unsurlardan hangisini desteklersiniz?

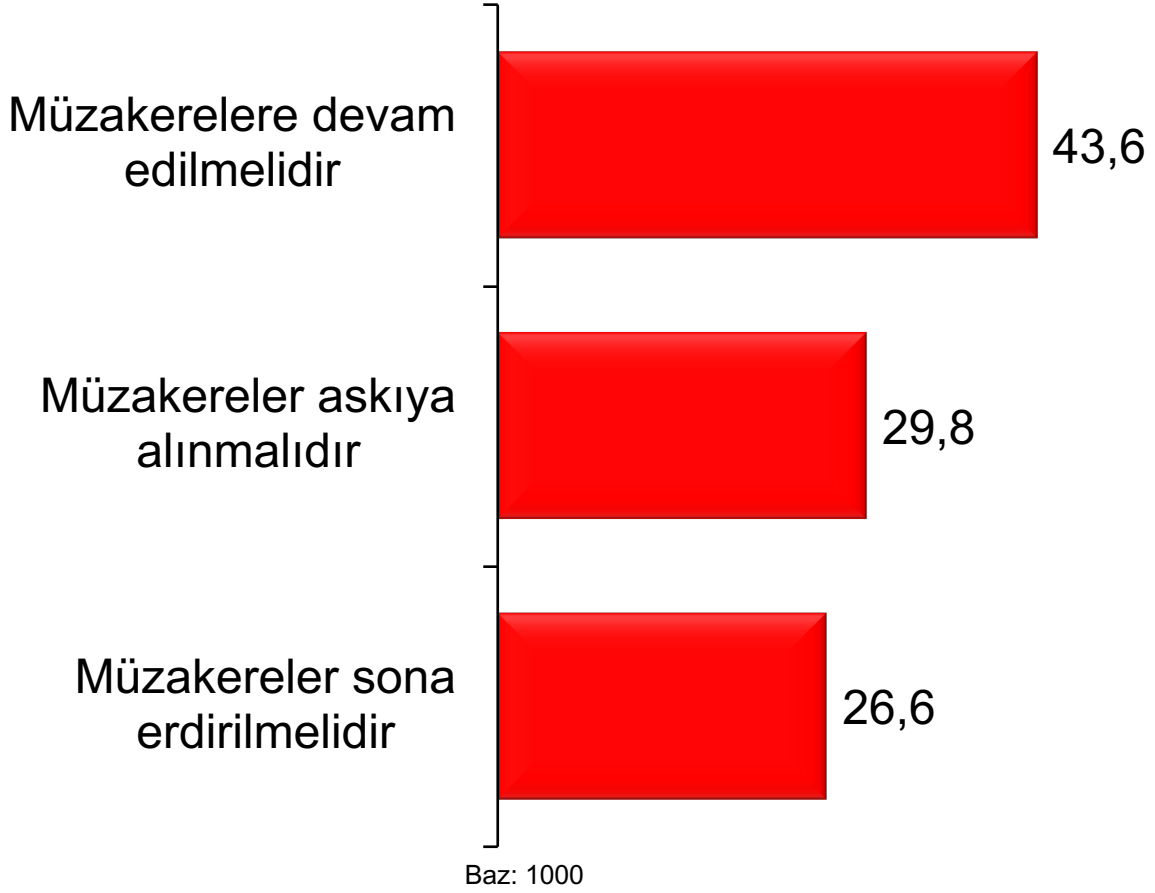

Dış Politika (9)

Türkiye'nin NATO Üyeliğine Devam Etmesine Yönelik Görüşler

Güncel ulusal ve uluslararası koşullarda, Türkiye'nin NATO üyeliği hakkında size sayacağım unsurlardan hangisini desteklersiniz?

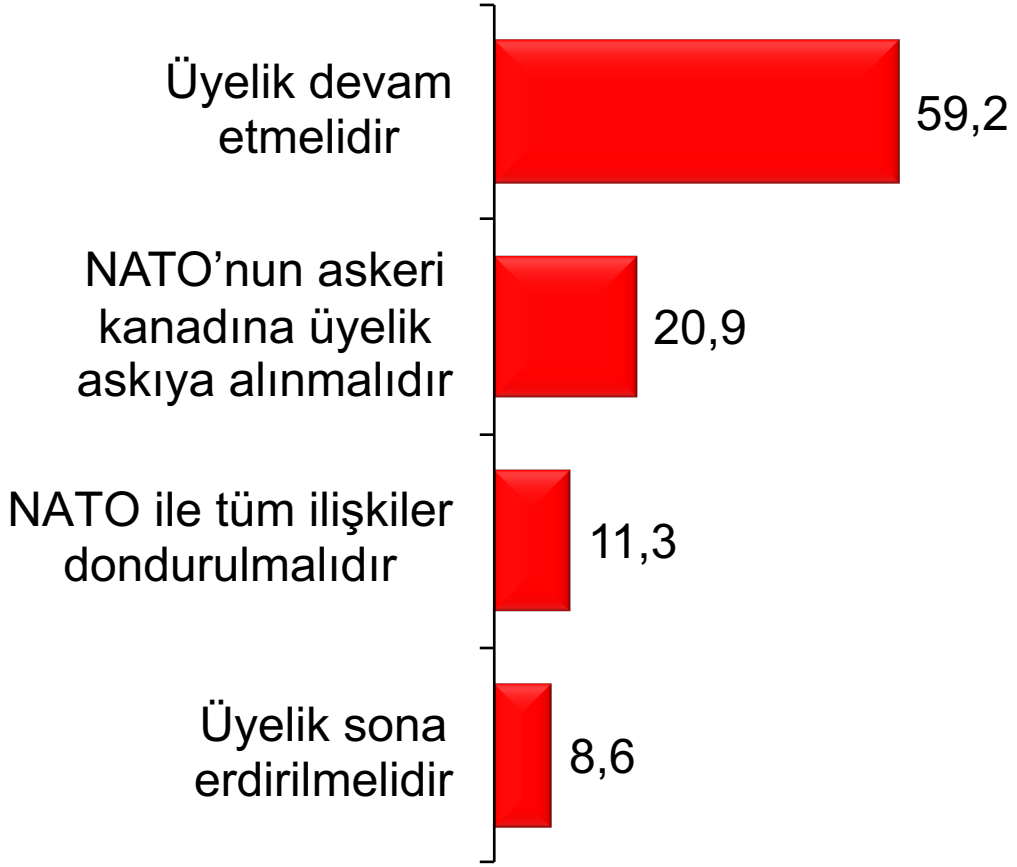

Türkiye'nin NATO Desteği Olmadan Güvenliği Sağlayabileceği Düşüncesi

Türkiye'nin uluslararası alanda güvenliğini NATO desteği olmadan sağlayabileceğini düşünüyor musunuz?

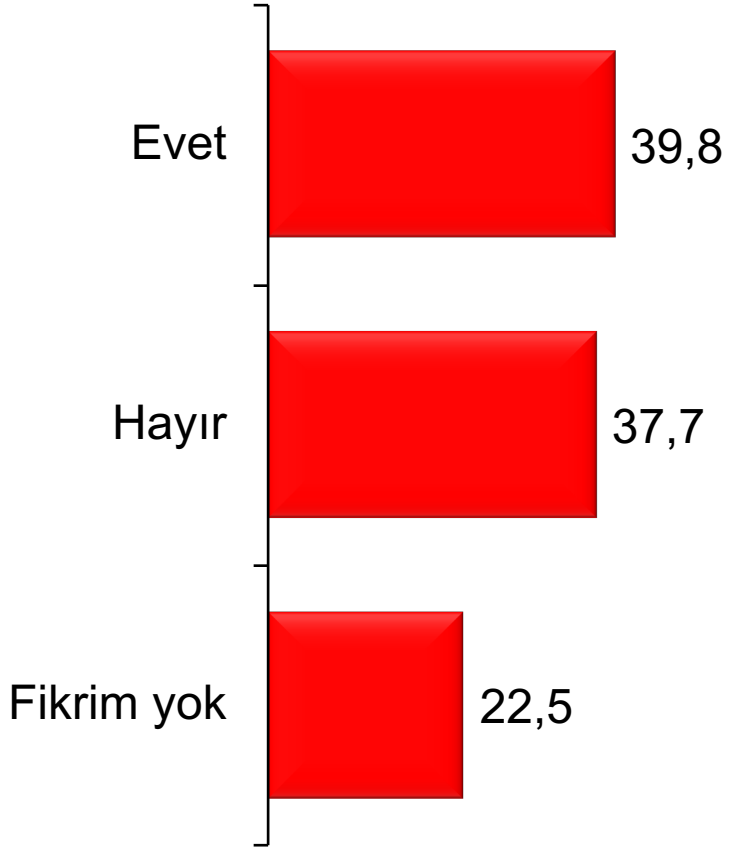

Baz: 1000

Dış Politika (10)

Hükümetin Suriye Politikalarının Değerlendirilmesi

Hükümetin Suriye konusunda izlediği politikayı ne derece başarılı bulduğunuzu öğrenebilir miyim?

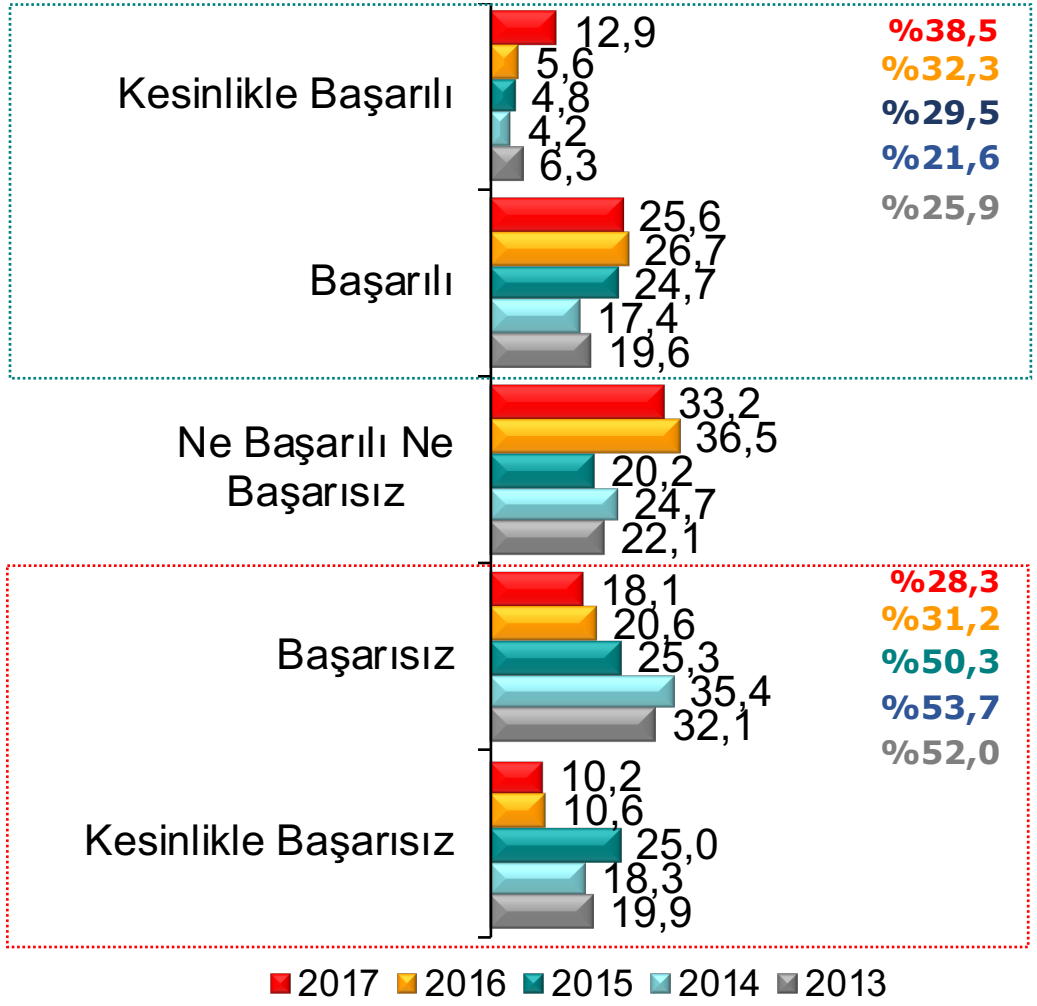

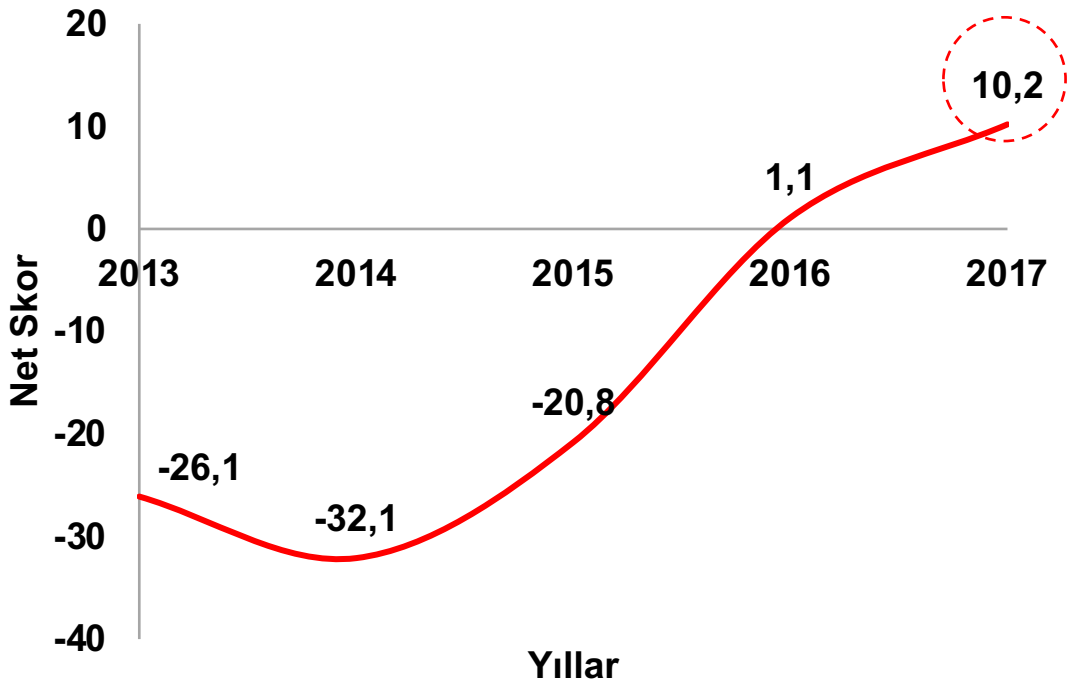

Baz	2013	2014	2015	2016	2017
	1000	1000	1000	1000	1000

Dış Politika (11)

Türkiye'nin Yabancı Ülkelerde Asker Bulundurmasını Destekleme Durumu

Türkiye'nin yabancı ülkelerde asker bulundurmasını/askeri üsler kurmasını destekliyor musunuz?

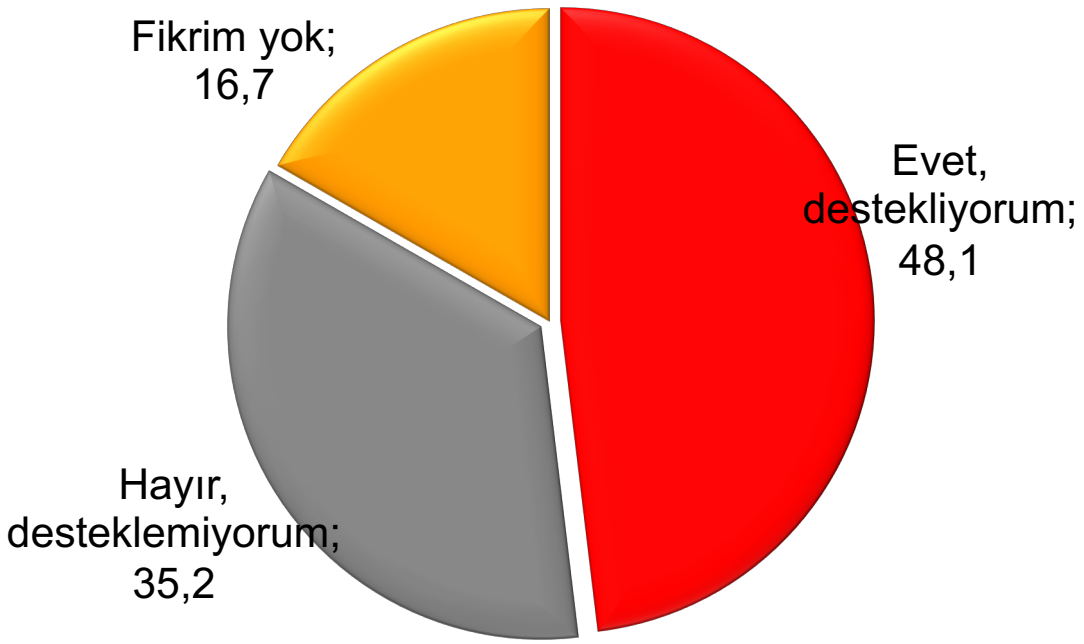

Baz: 1000

Türkiye'nin Sınır ötesi Operasyonlarını Destekleme Durumu

Genel olarak, Türkiye'nin terörle mücadele için sınır ötesi operasyonlar düzenlemesini destekliyor musunuz?

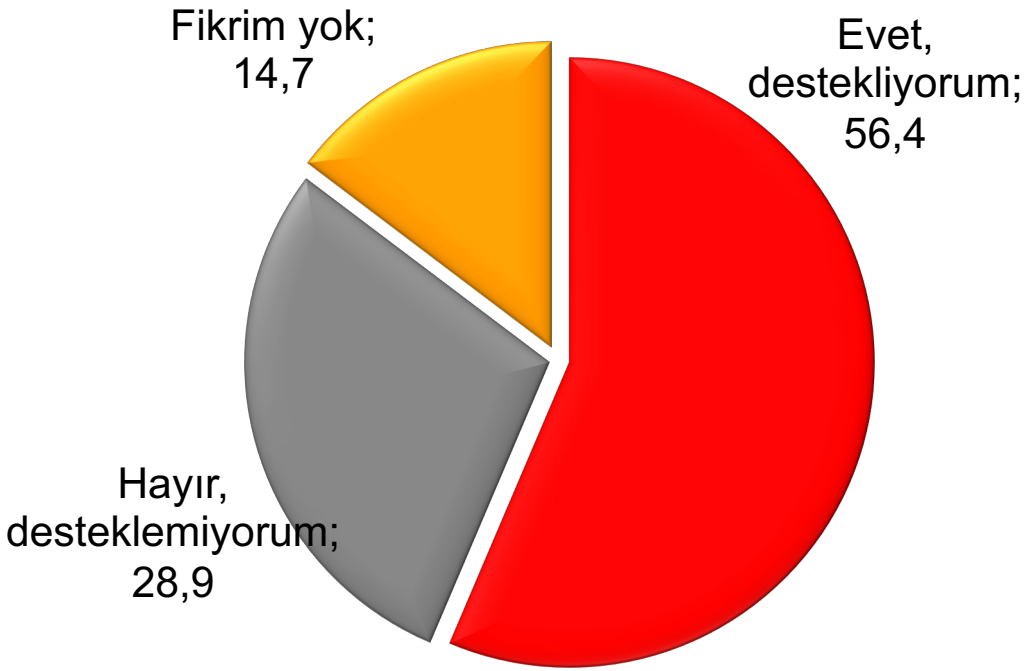

Türkiye'nin Suriye'de gerçekleştirdiği Fırat Kalkanı Operasyonu'nu destekleme oranı: **%48,8**

KÜRT SORUNU

Kürt Sorunu (1)

Hükümetin Kürt Sorununa Yönelik Politikalarının Değerlendirilmesi

Genel olarak değerlendirdiğinizde, hükümetin Kürt sorunu konusundaki politikalarını ve yaklaşımlarını ne kadar başarılı veya başarısız bulduğunuzu söyleyebilir misiniz?

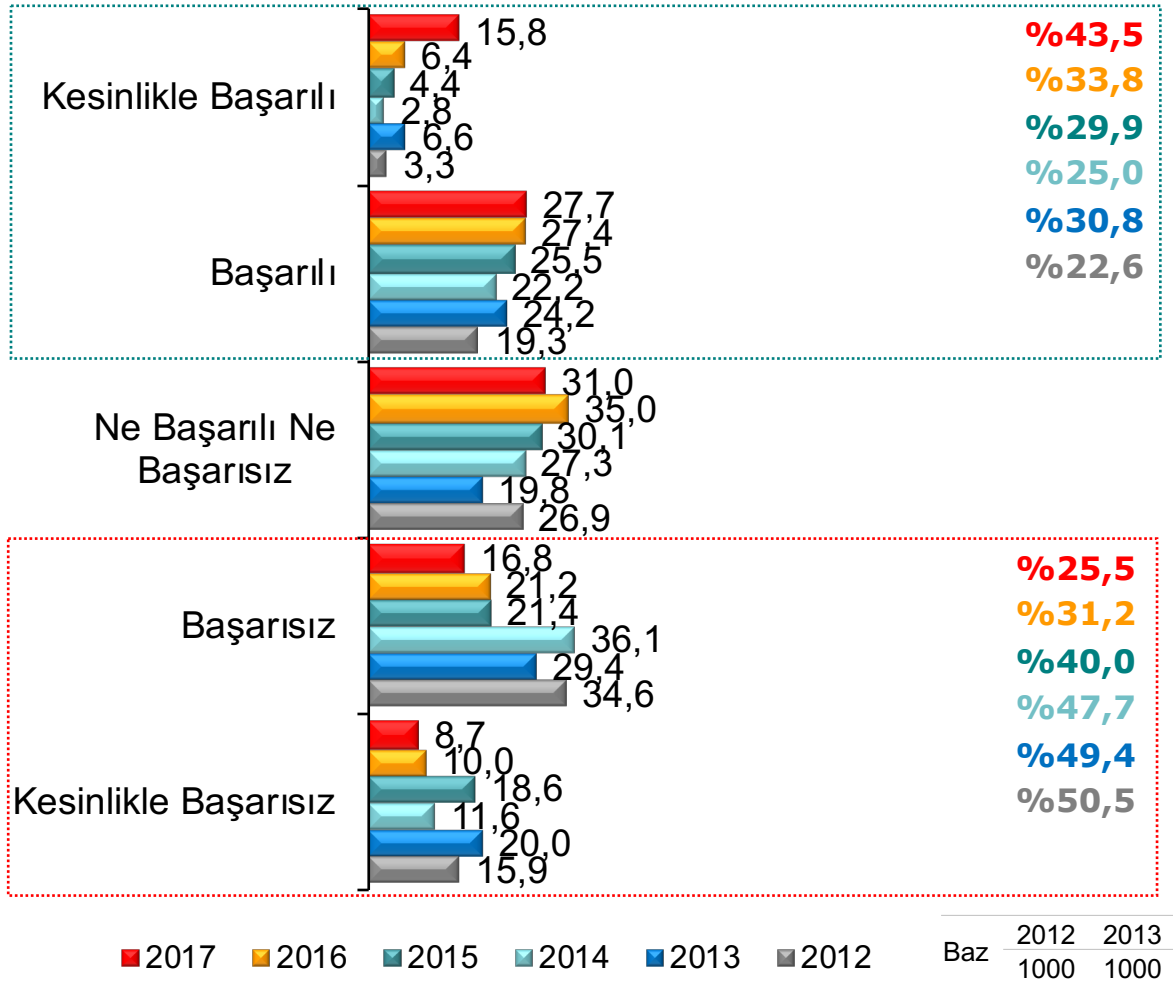

Baz	2012	2013	2014	2015	2016	2017
	1000	1000	1000	1000	1000	1000

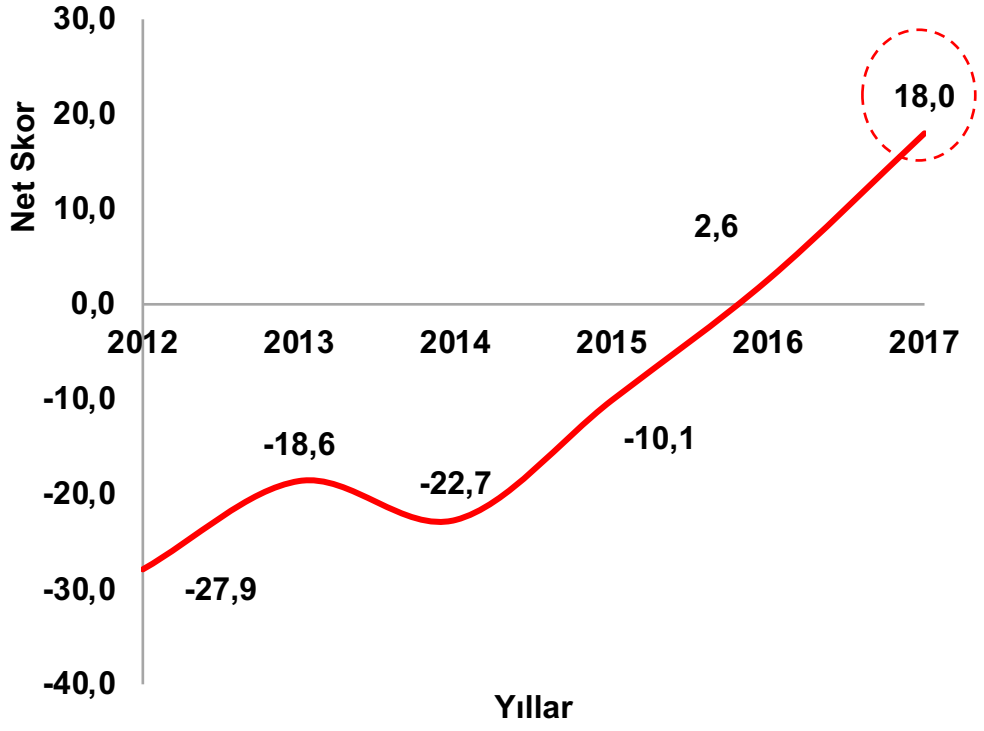

Kürt Sorunu (2)

Kürtlerle Türkleri Bağlayan Ana Unsur

Kürtlerle Türkleri bağlayan ana unsurun ne olduğunu lütfen karta bakarak belirtebilir misiniz?

Baz	2015	2016	2017
	1000	1000	1000

Çözüm Sürecinin Yeniden Başlamasını İsteme Durumu

Sizce "çözüm süreci" tekrar devreye sokulmalı mı?

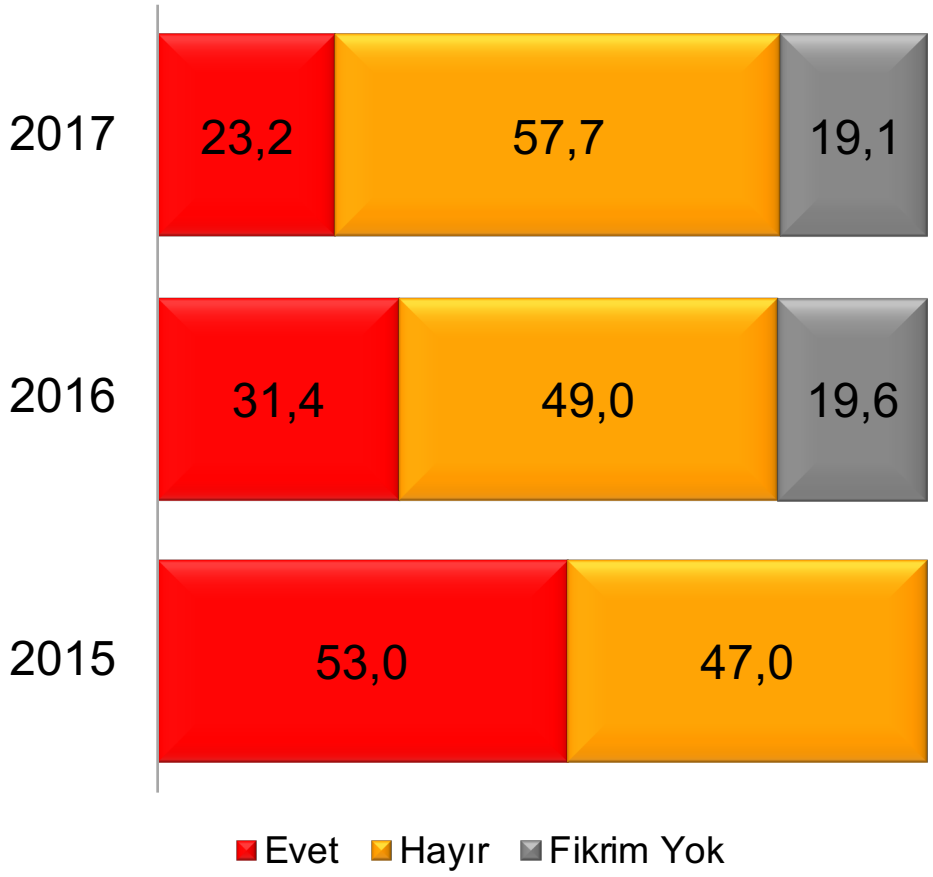

Kürt Sorunu (3)

Türkiye'de Yaşayan Kürtlerin İstedikleri Düşünülen Yönetim Şekli

Sizce Türkiye'de yaşayan Kürtlerin size gösterilen karttaki yönetim şekillerinden hangisini istemektedirler?

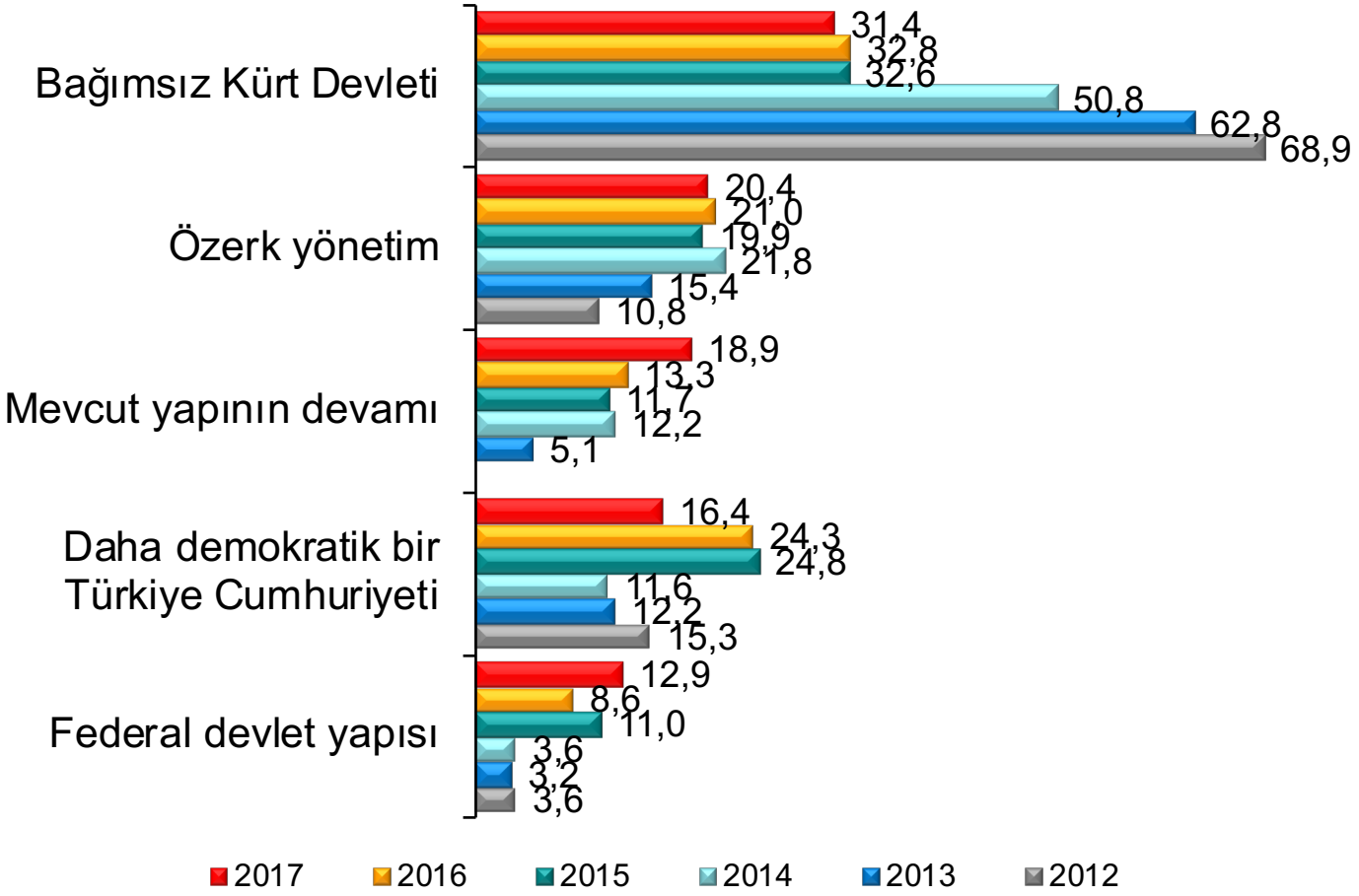

Baz	2012	2013	2014	2015	2016	2017
	1000	1000	1000	1000	1000	1000

Kürt Sorunu (4)

Türkiye'de Yaşayan Kürtlerin İstedikleri Düşünülen Yönetim Şekli

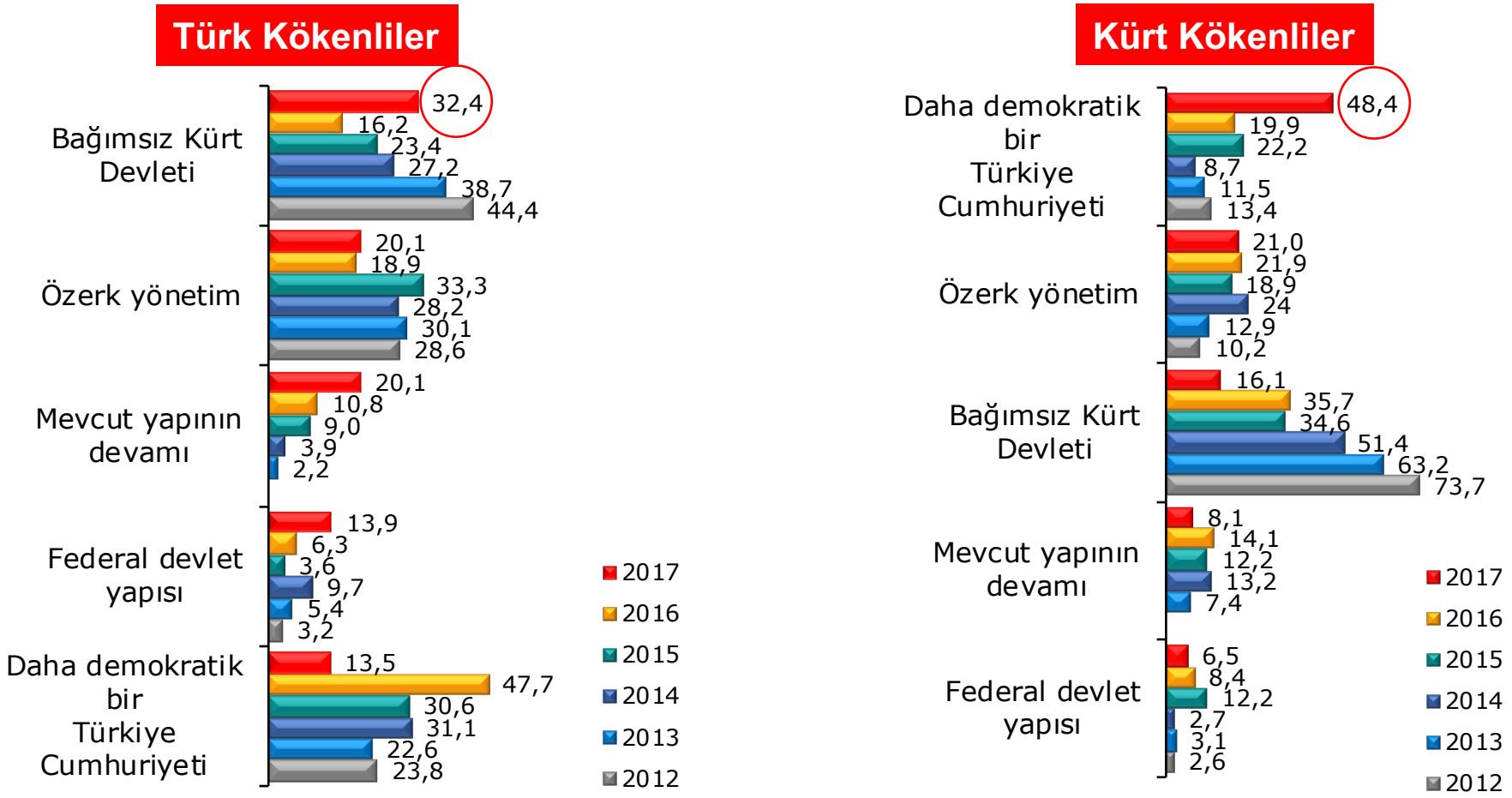

	2017	2016	2015	2014	2013	2012	2017	2016	2015	2014	2013	2012
	Türk Kökenliler	Türk Kökenliler	Türk Kökenliler	Türk Kökenliler	Türk Kökenliler	Türk Kökenliler	Kürt Kökenliler	Kürt Kökenliler	Kürt Kökenliler	Kürt Kökenliler	Kürt Kökenliler	Kürt Kökenliler
Baz	899	834	333	597	511	500	62	111	91	103	93	63

Kürt Sorunu (5)

PKK'nın Kürt Halkını Temsiliyeti

Sizce PKK, Türkiye'de yaşayan Kürtleri ne derecede temsil etmektedir?

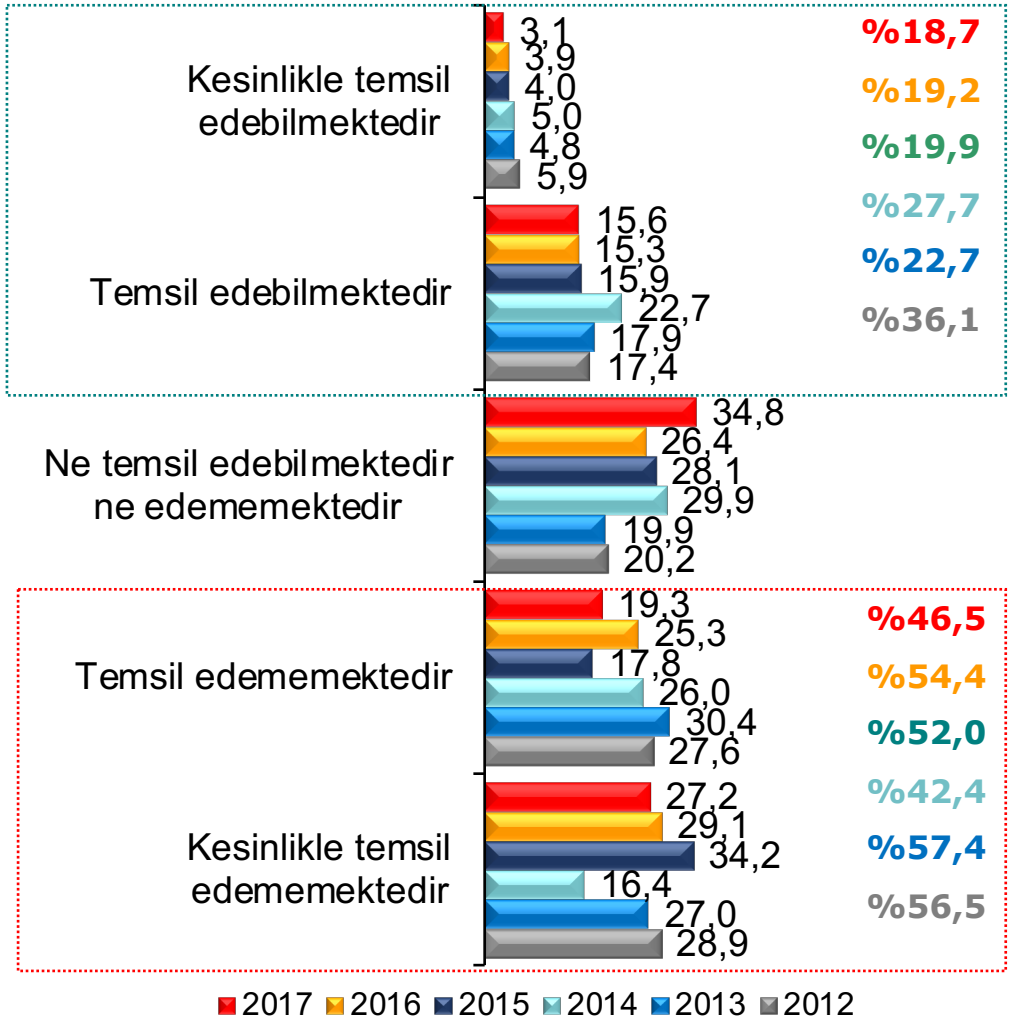

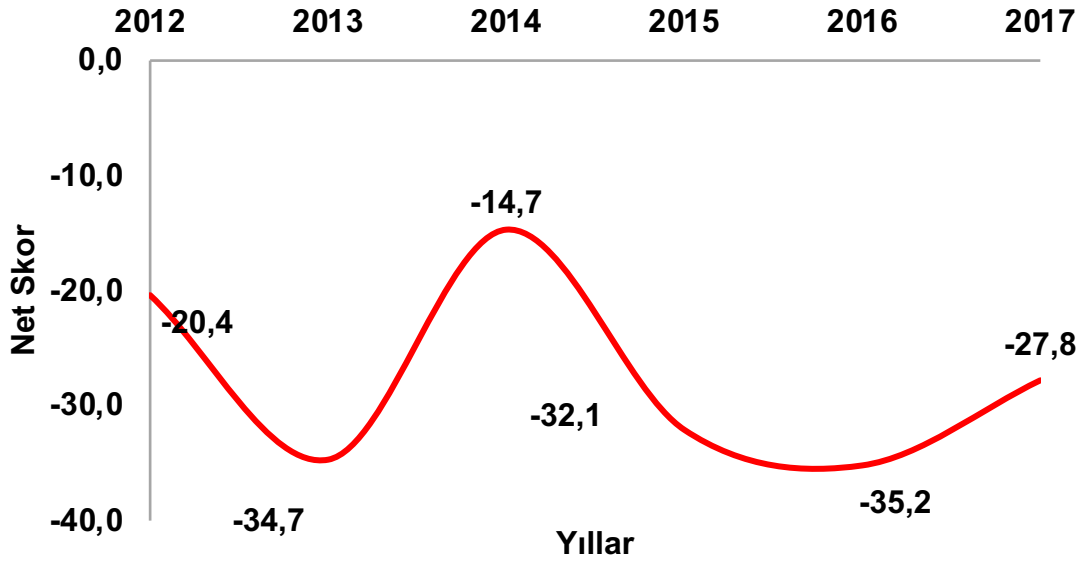

Baz	2012	2013	2014	2015	2016	2017
	1000	1000	1000	1000	1000	1000

CENTER FOR TURKISH STUDIES

Kürt Sorunu (6)

Abdullah Öcalan'ın Kürtler, PKK ve HDP Üzerinde Etkisi

Sizce Abdullah Öcalan'ın PKK/HDP/Kürtler üzerinde ne kadar etkisi vardır?

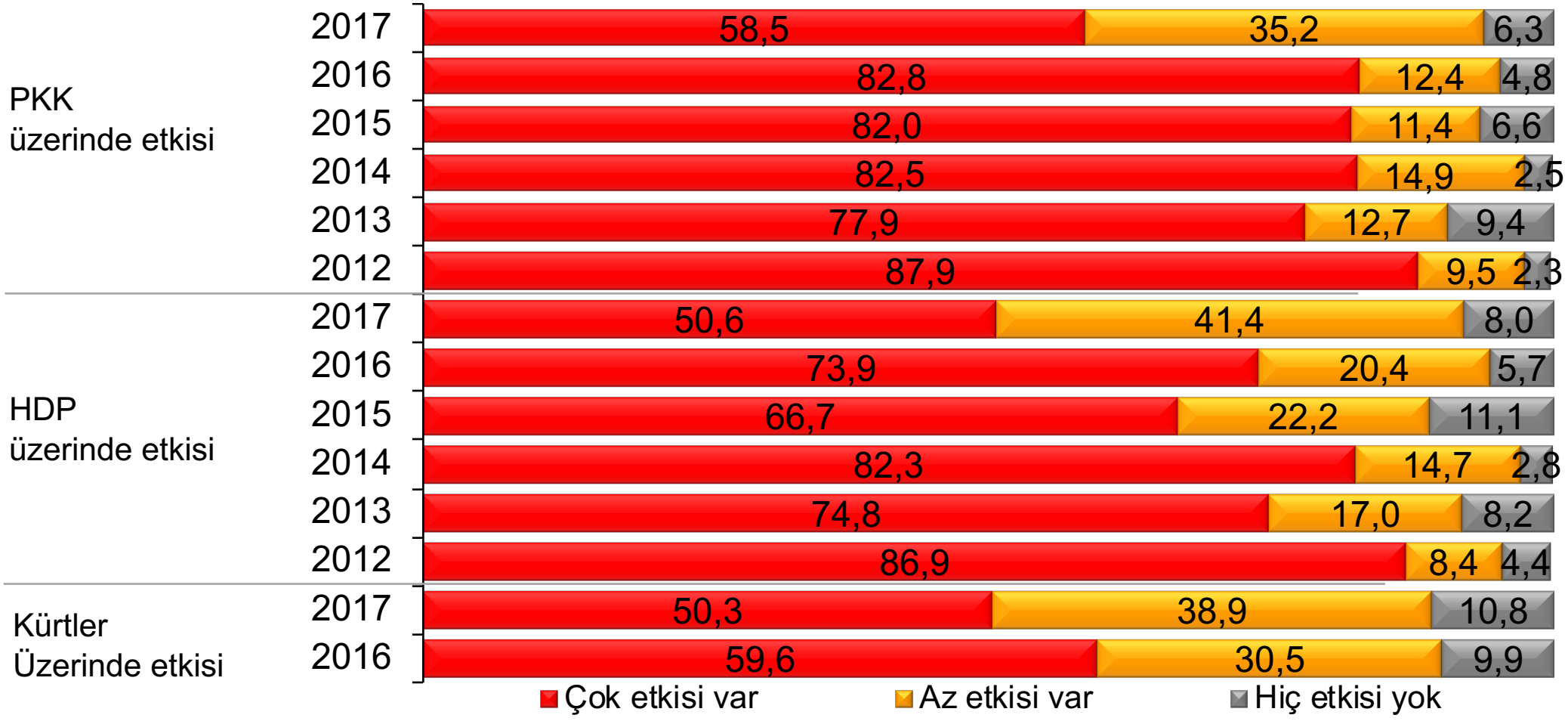

Baz	2012	2013	2014	2015	2016	2017
	1000	1000	1000	1000	1000	1000

Kürt Sorunu (7)

HDP'nin Kürt Halkını Temsiliyeti

Sizce HDP, Türkiye'de yaşayan Kürtleri ne derecede temsil edebilmektedir?

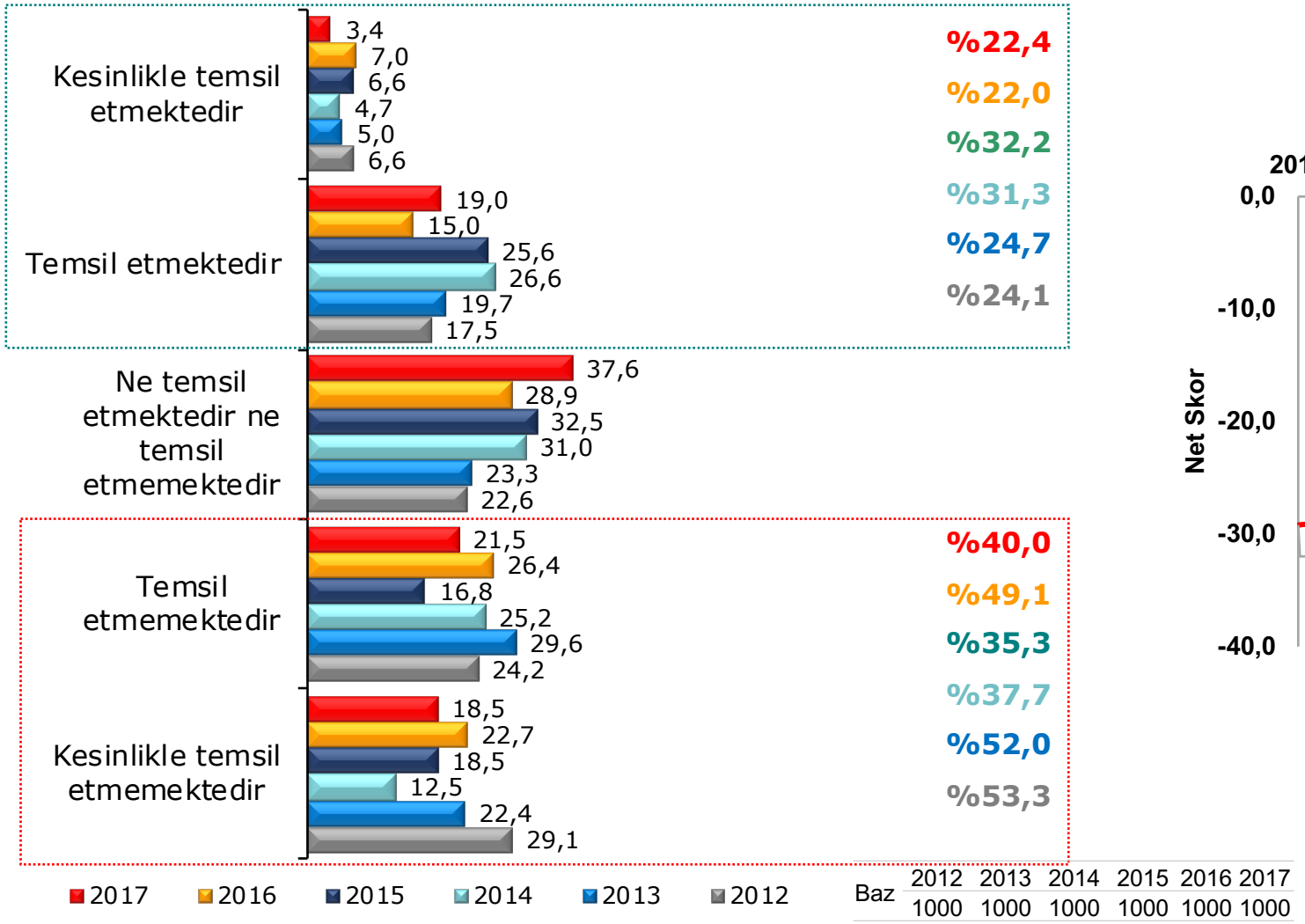

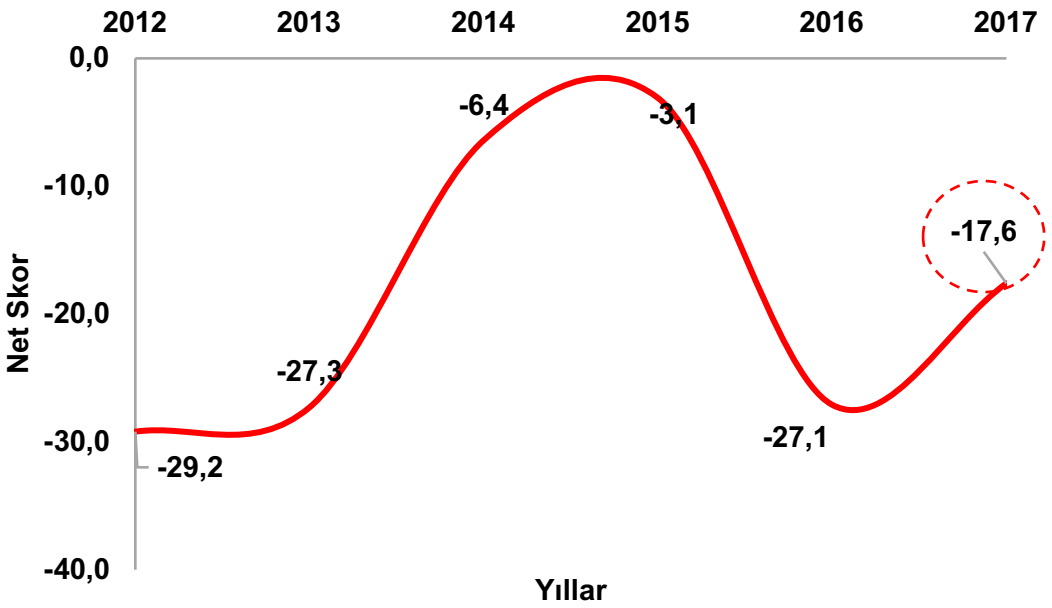

Kürt Sorunu (8)

Selahattin Demirtaş'ın Kürtler, PKK ve HDP Üzerinde Etkisi

Sizce Selahattin Demirtaş'ın PKK/HDP/Kürtler üzerinde ne kadar etkisi vardır?

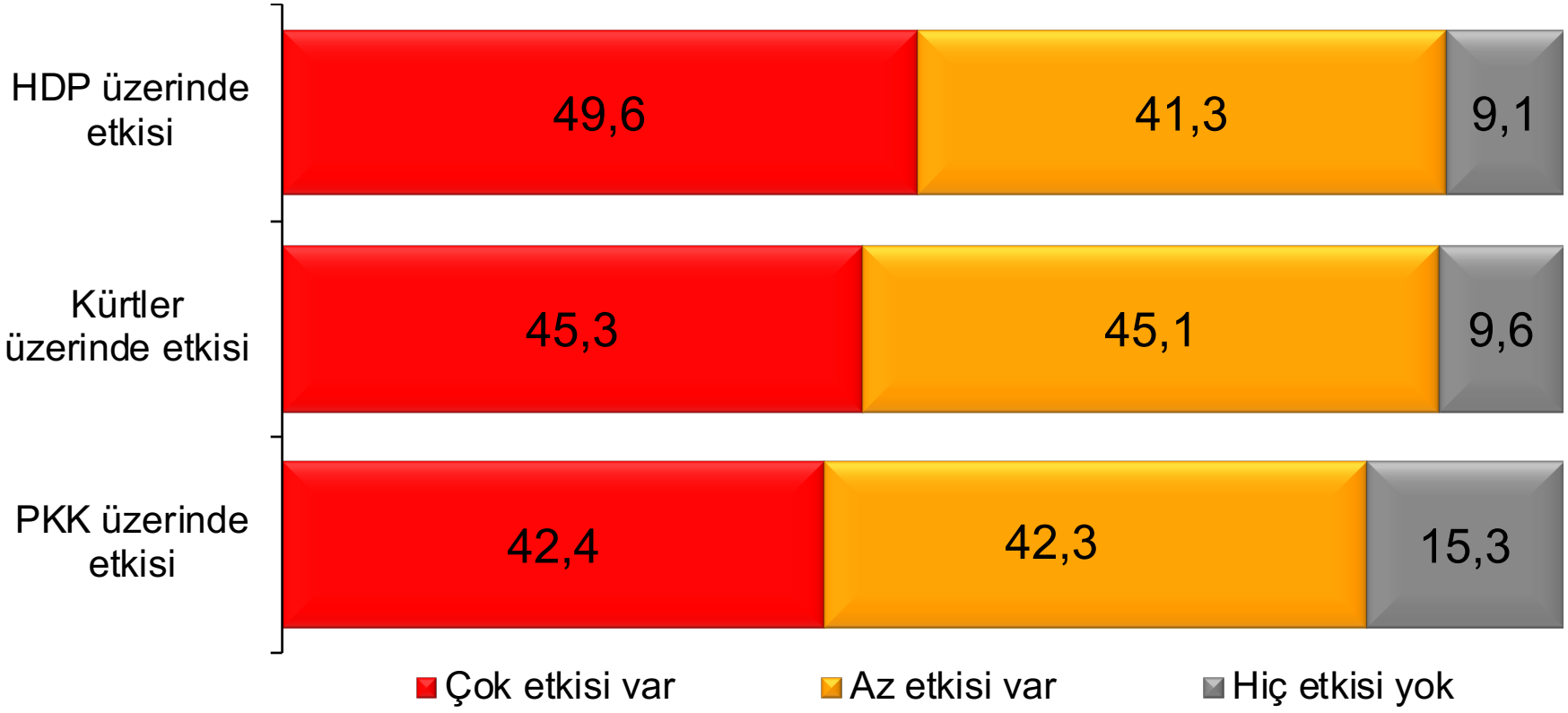

Baz: 1000

CENTER FOR TURKISH STUDIES

Kürt Sorunu (9)

HDP Milletvekillerinin Tutuklanması

HDP milletvekillerinin tutuklanmasını nasıl değerlendiriyorsunuz?

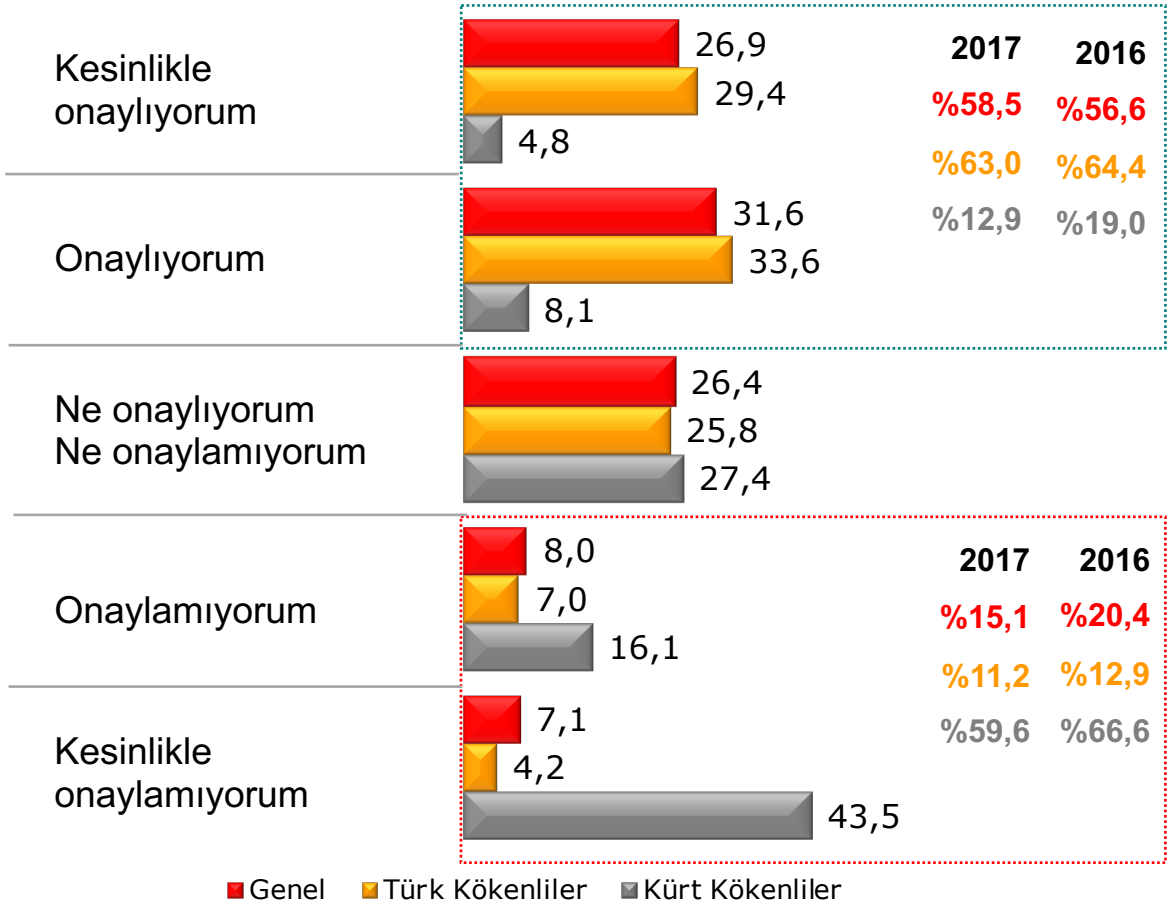

		Genel	Türk Kökenliler	Kürt Kökenliler
Baz	2016	1000	834	111
	2017	1000	899	62

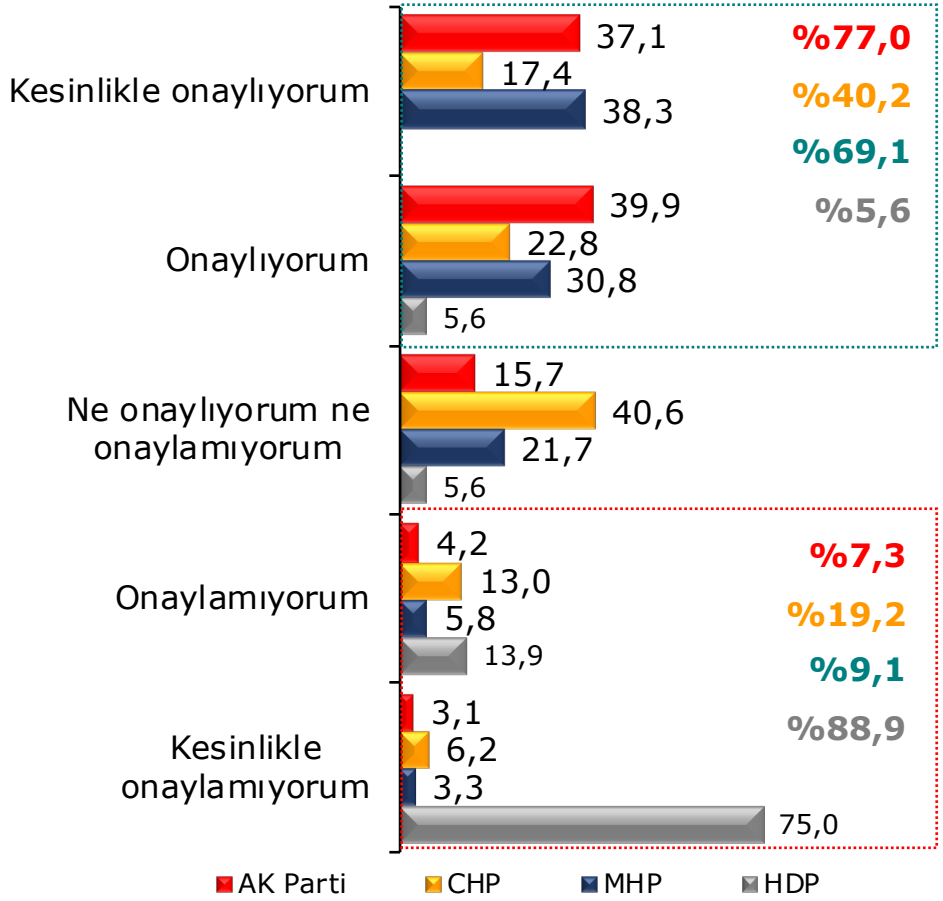

Baz	AK Parti	CHP	MHP	HDP
	426	276	120	36

Kürt Sorunu (10)

Irak ve Suriye'de Yaşanan Gelişmelerin Kürtlerin Siyasi Beklentilerini Etkilemesi

Son dönemde Irak ve Suriye'de yaşanan gelişmeler Türkiye'deki Kürtlerin siyasi beklentilerini nasıl etkilemiştir?

Barzani'nin Gündeme Getirdiği Bağımsızlık Referandumuna Karşı, Türkiye'nin Politikasını Doğru Bulma

Kuzey Irak'ta Barzani tarafından gündeme getirilen bağımsızlık referandumuna karşı yürütülen Türkiye'nin politikasını doğru buluyor musunuz?

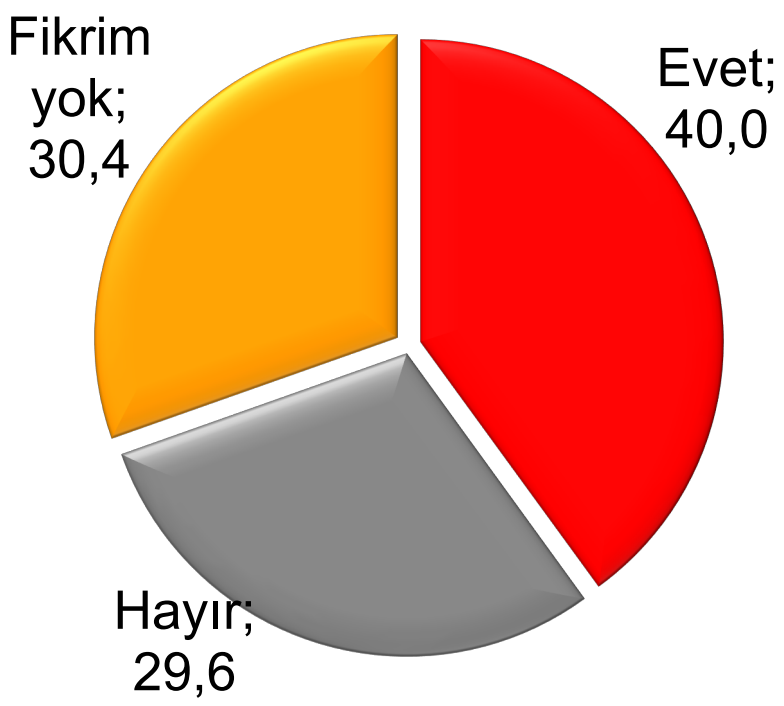

Baz: 1000

Kürt Sorunu (11)

Kuzey Irak'taki Olası Bir Bağımsızlık İlanının Türkiye'deki Kürtleri Aynı Beklentiye Sokma Durumu

Sizce Kuzey Irak'ta olası bir bağımsızlık ilanı Türkiye'deki Kürtleri aynı beklentiye sokar mı?

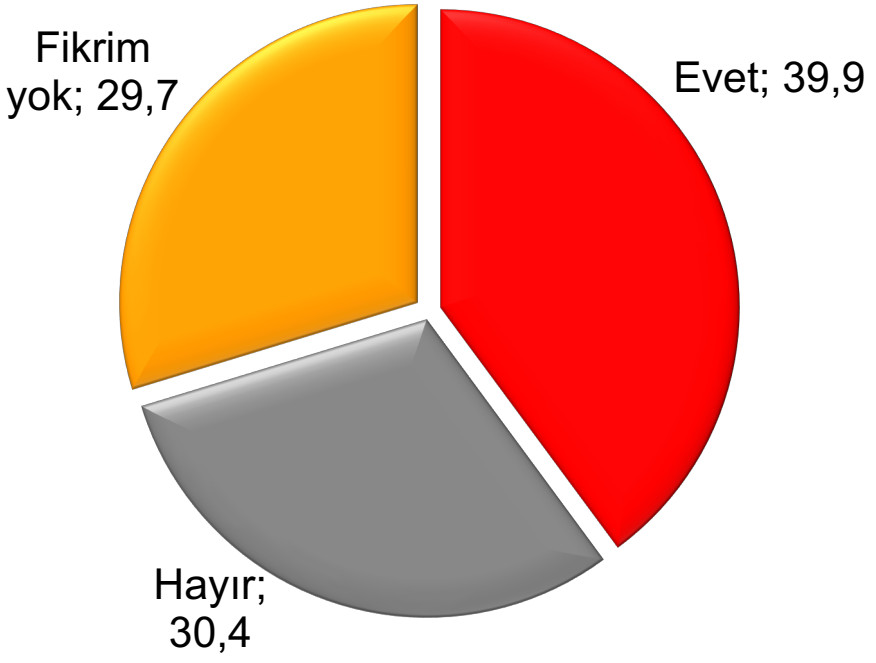

Kuzey Suriye'deki Olası Bir Özerk Kürt Bölgesinin Türkiye'deki Kürtleri Aynı Beklentiye Sokma Durumu

Sizce Kuzey Suriye'de olası bir özerk Kürt bölgesi Türkiye'deki Kürtleri aynı beklentiye sokar mı?

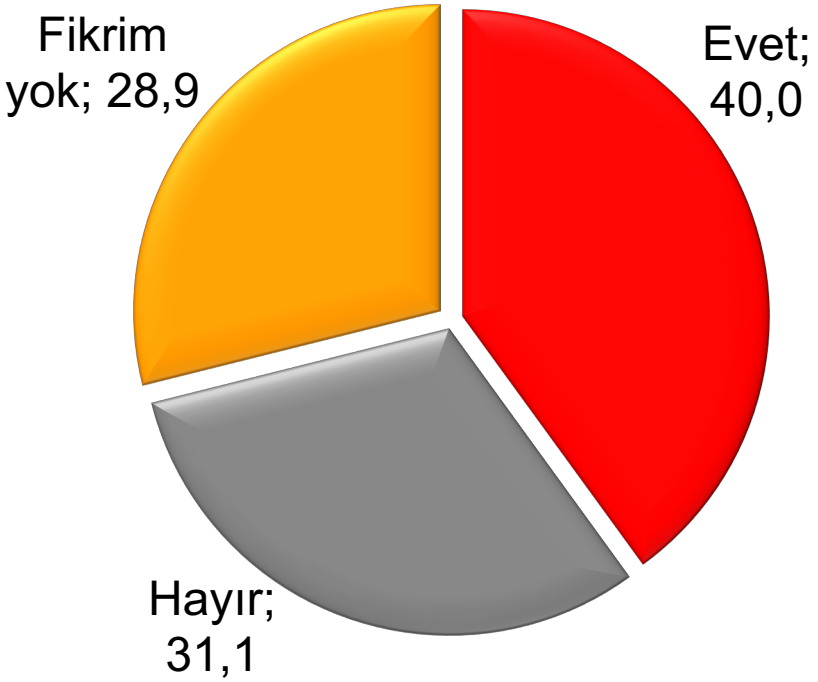

Baz: 1000

TERÖR

CENTER FOR TURKISH STUDIES

Terör (1)

Türkiye'yi Bölünme Tehlikesi Altında Algılama Durumu

Sizce Türkiye bölünme tehlikesi altında mı?

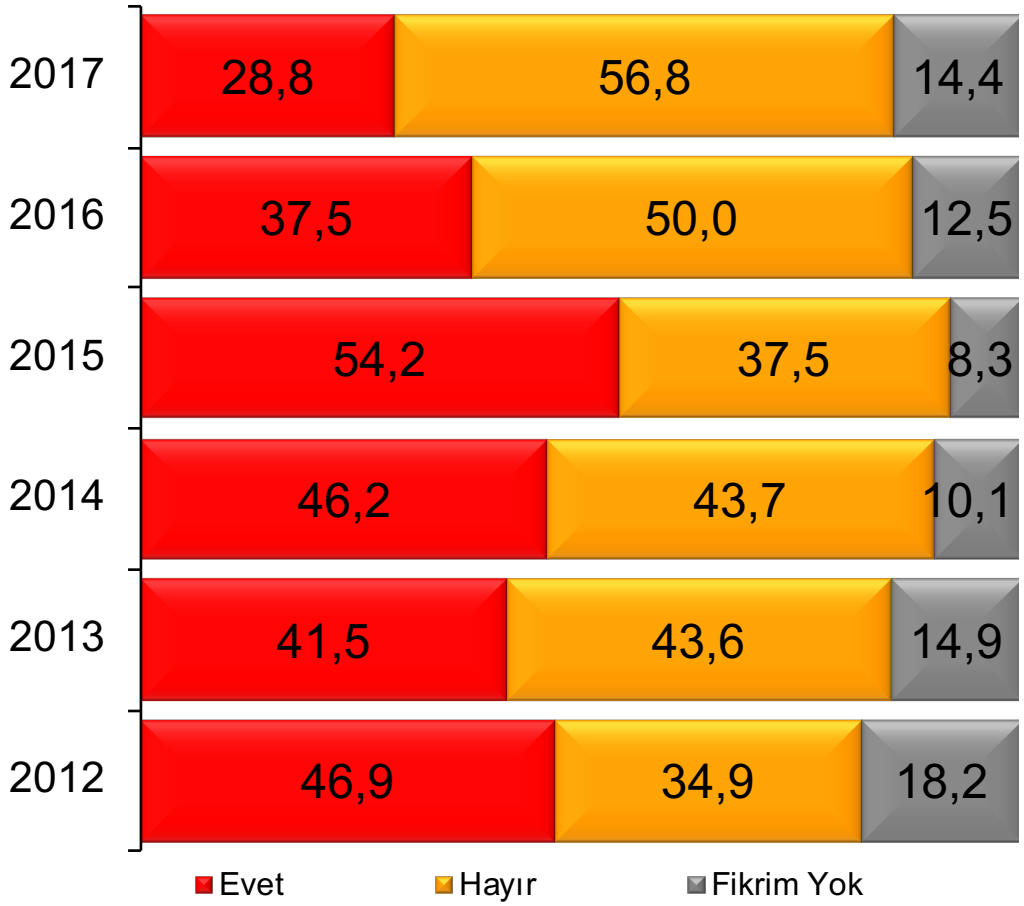

Baz	2012	2013	2014	2015	2016	2017
	1000	1000	1000	1000	1000	1000

Siyasi Görüşe Göre

Siyasi Görüş	Yıl	Evet(%)	Hayır(%)	Fikrim Yok (%)	Baz
Muhafazakar	2017	9,1	83,3	7,6	198
	2016	29,6	61,9	8,4	226
	2015	42,5	47,3	10,1	207
	2014	23,7	64,7	11,6	192
	2013	28,3	54,3	17,3	392
Dindar	2017	33,3	51,1	15,6	276
	2016	25,3	65,6	9,0	221
	2015	40,8	45,6	13,6	147
Cumhuriyetçi/Kemalist	2017	53,5	34,8	11,6	155
	2016	63,1	28,0	8,9	157
	2015	65,7	27,6	6,7	254
	2014	74,5	18,8	6,7	165
	2013	65,1	22,4	12,5	192
Milliyetçi	2017	24,0	58,9	17,2	192
	2016	29,6	55,3	15,1	152
	2015	55,8	39,9	4,3	163
	2014	58,9	34,7	6,4	202
	2013	49,4	37,6	12,9	178
Sosyal Demokrat	2017	37,0	53,0	10,0	100
	2016	52,4	31,0	16,6	126
	2015	55,3	37,2	7,4	94
	2014	54,0	36,5	9,5	126
	2013	35,9	47,8	16,3	92
Sosyalist	2017	-	70,0	30,0	20
	2016	51,0	28,6	20,4	49
	2015	76,7	15,1	8,2	73
	2014	46,2	41,0	12,8	39
	2013	33,3	66,7	-	36

Terör (2)

Türkiye'deki Terör Sorununun Çözümü İçin En Etkili Yol

Sizce terör sorununu çözmede en etkili yol size sayacaklarımdan hangisidir?

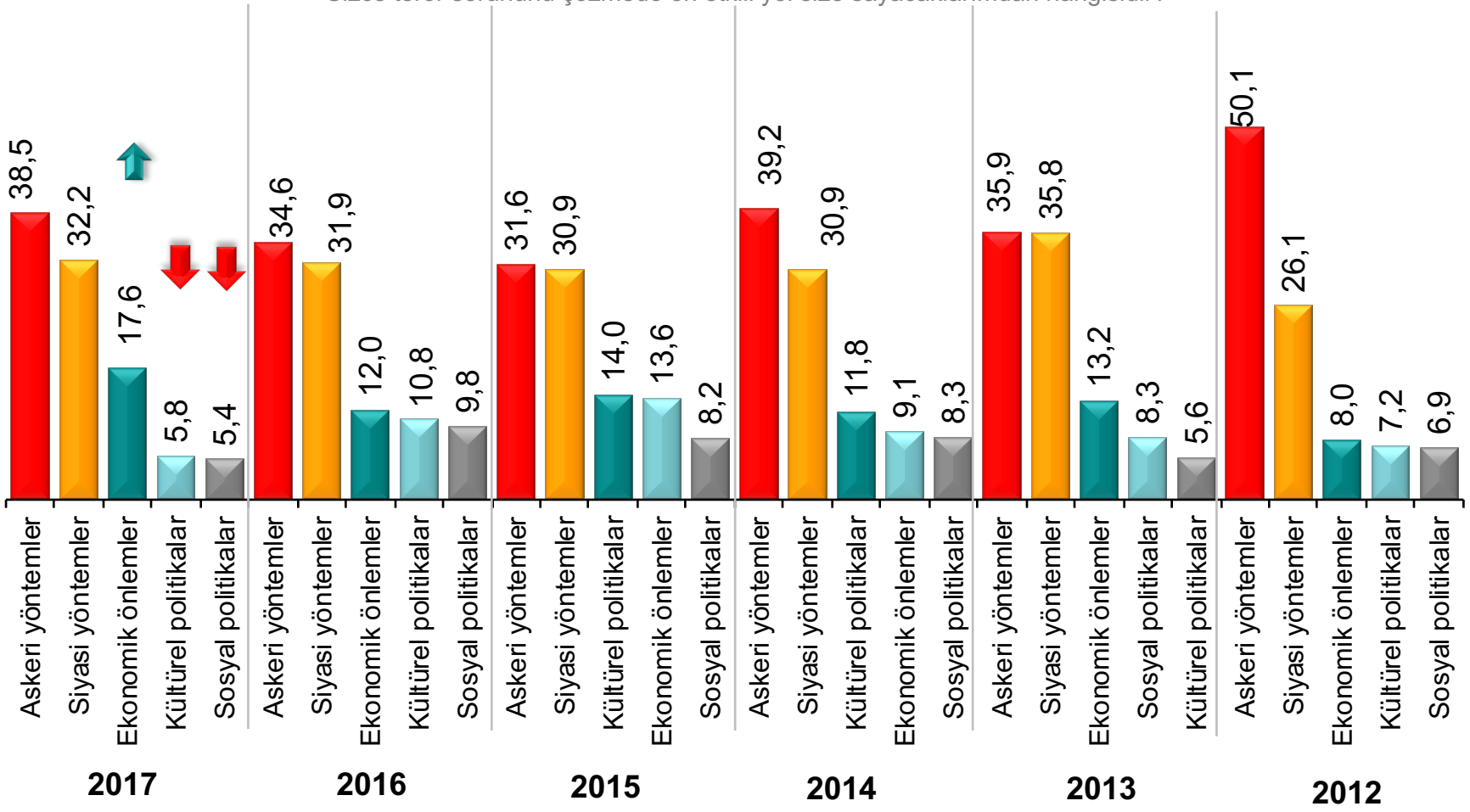

Baz	2012	2013	2014	2015	2016	2017
	1000	1000	1000	1000	1000	1000

Terör (3)

Hükümetin PKK ile Mücadele Performansı

Son bir yılda PKK terörü ile mücadele konusunda hükümetin gösterdiği performansı nasıl değerlendiriyorsunuz?

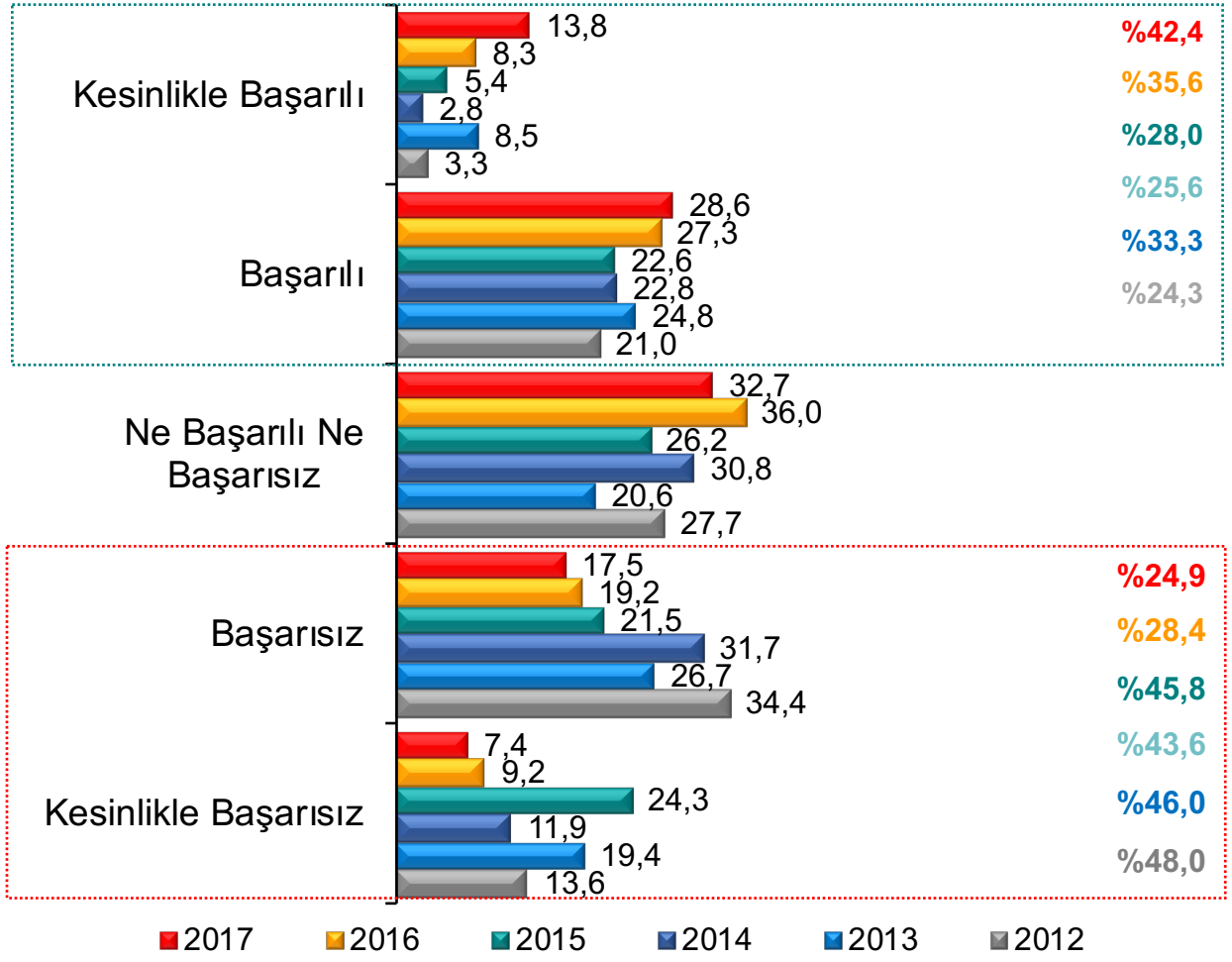

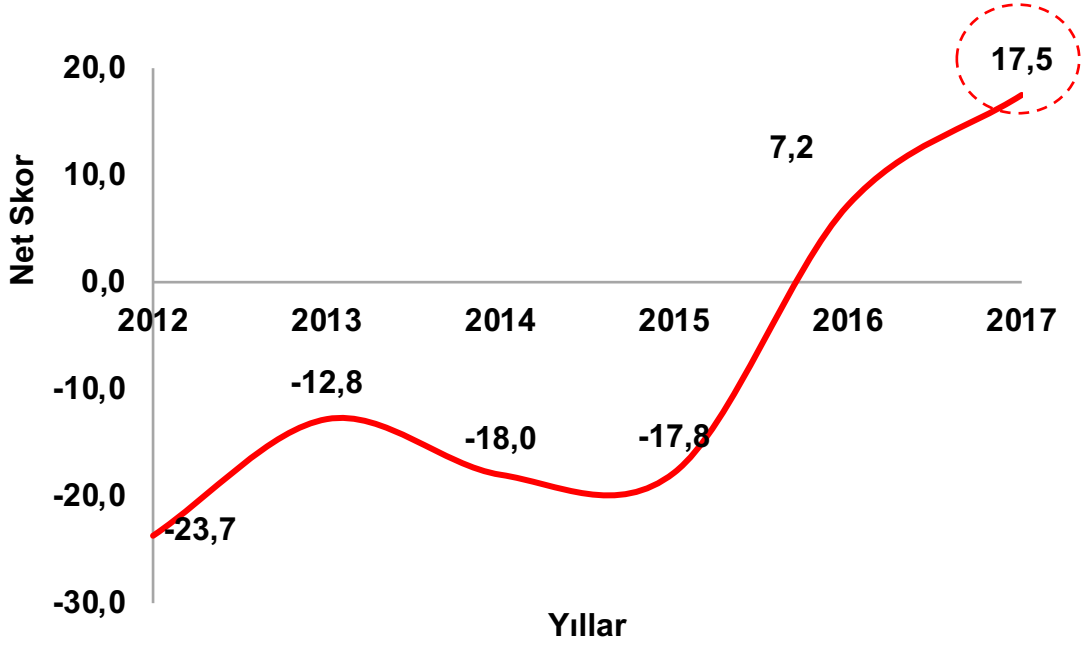

Baz	2012	2013	2014	2015	2016	2017
	1000	1000	1000	1000	1000	1000

Terör (4)

Siyasi Partiye Göre Hükümetin PKK ile Mücadele Performansı

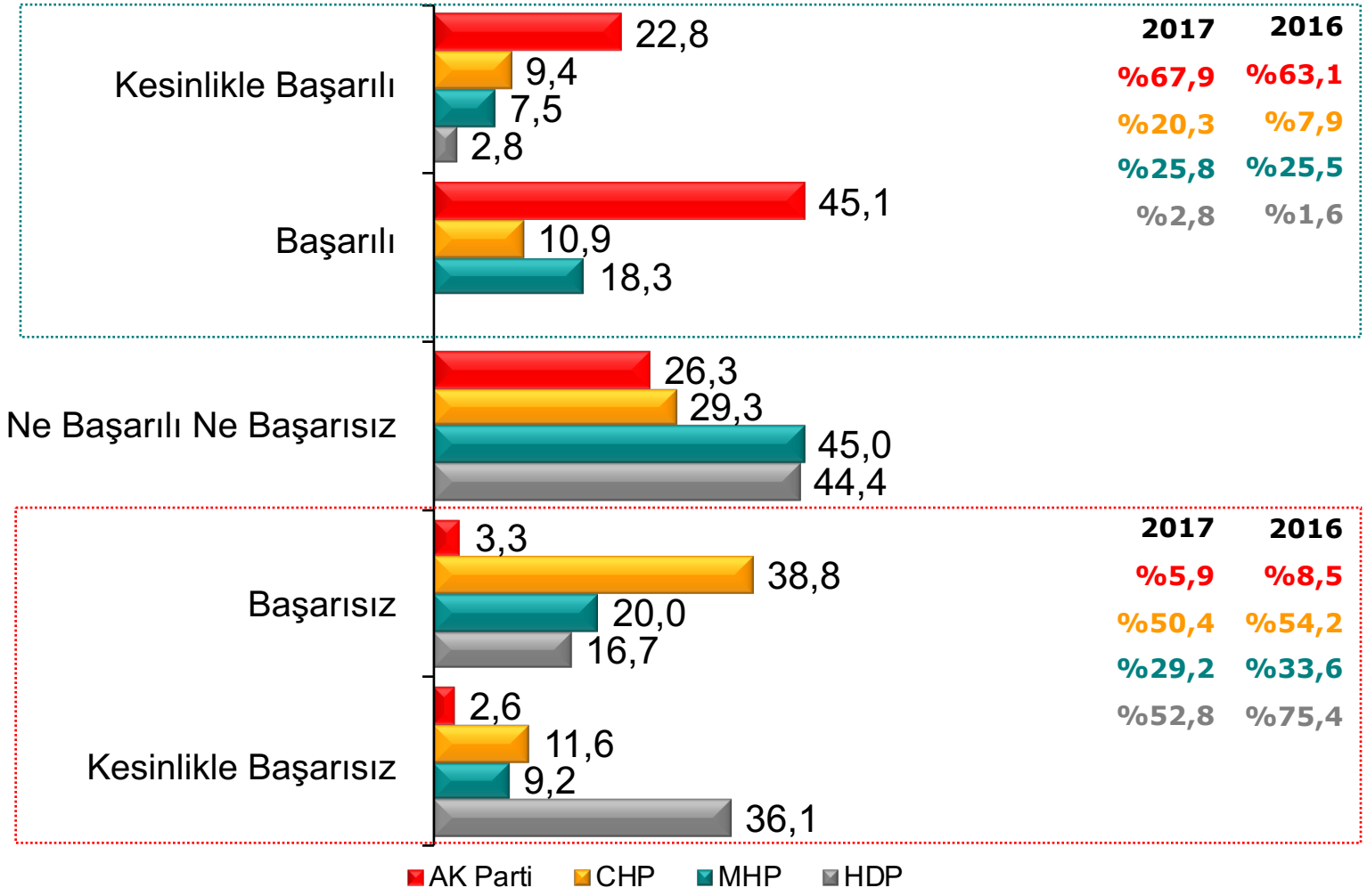

		AK Parti	CHP	MHP	HDP
Baz	2016	450	214	110	61
	2017	426	276	120	36

CENTER FOR TURKISH STUDIES

Terör (5)

Hükümetin FETÖ ile Mücadele Konusundaki Performansı

Hükümetin FETÖ ile mücadele konusundaki performansını nasıl değerlendiriyorsunuz? Lütfen hükümetin performansını "1 Kesinlikle başarısız", "2 Başarısız", "3 Ne başarılı ne başarısız", "4 Başarılı", veya "5 Kesinlikle başarılı" şeklinde değerlendiriniz.

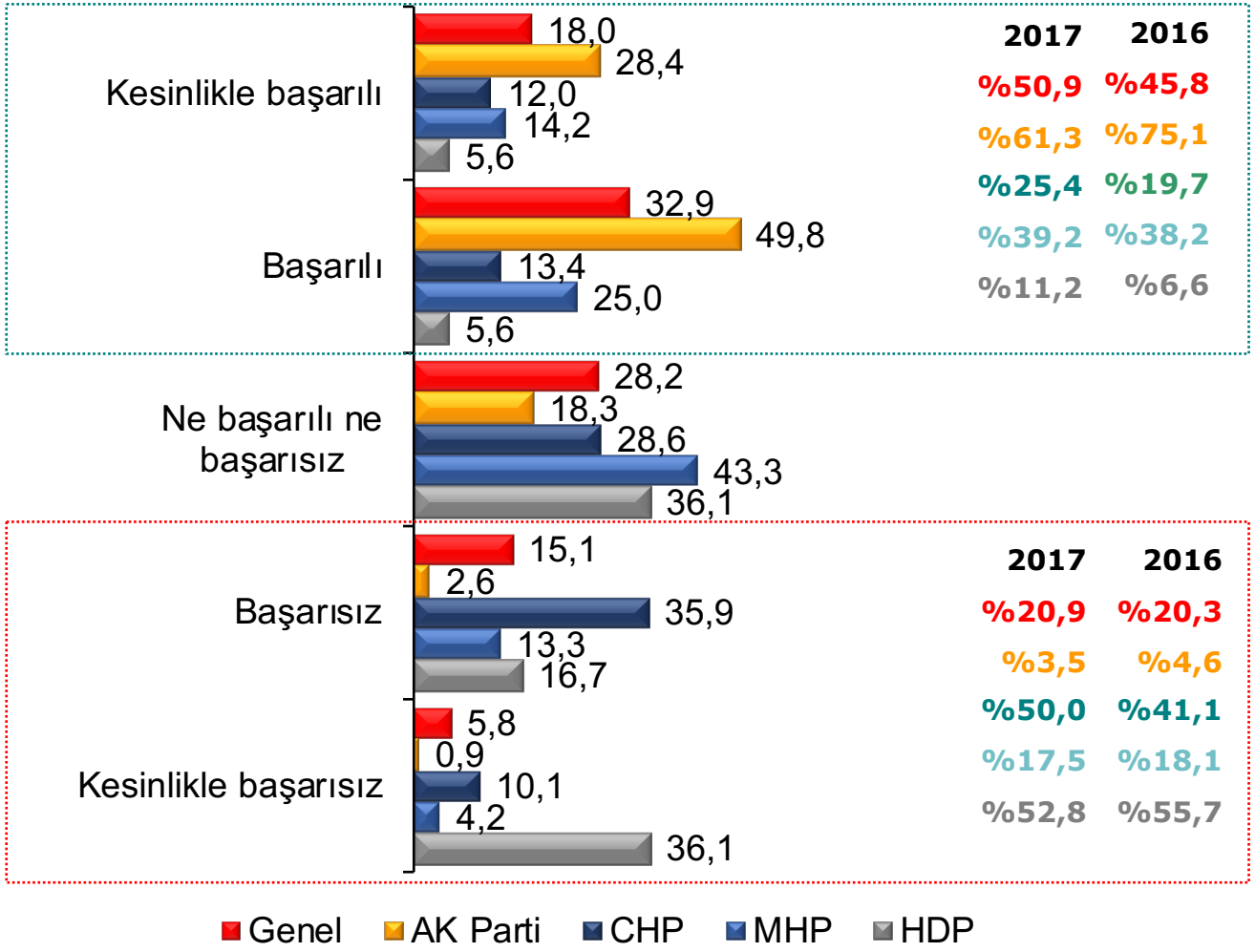

		AK Parti	CHP	MHP	HDP
Baz	2016	450	214	110	61
	2017	426	276	120	36

CENTER FOR TURKISH STUDIES

Terör (6)

Hükümetin IŞİD ile Mücadele Konusundaki Performansı

Hükümetin IŞİD ile mücadele konusundaki performansını nasıl değerlendiriyorsunuz? Lütfen hükümetin performansını "1 Kesinlikle başarısız", "2 Başarısız", "3 Ne başarılı ne başarısız", "4 Başarılı", veya "5 Kesinlikle başarılı" şeklinde değerlendiriniz.

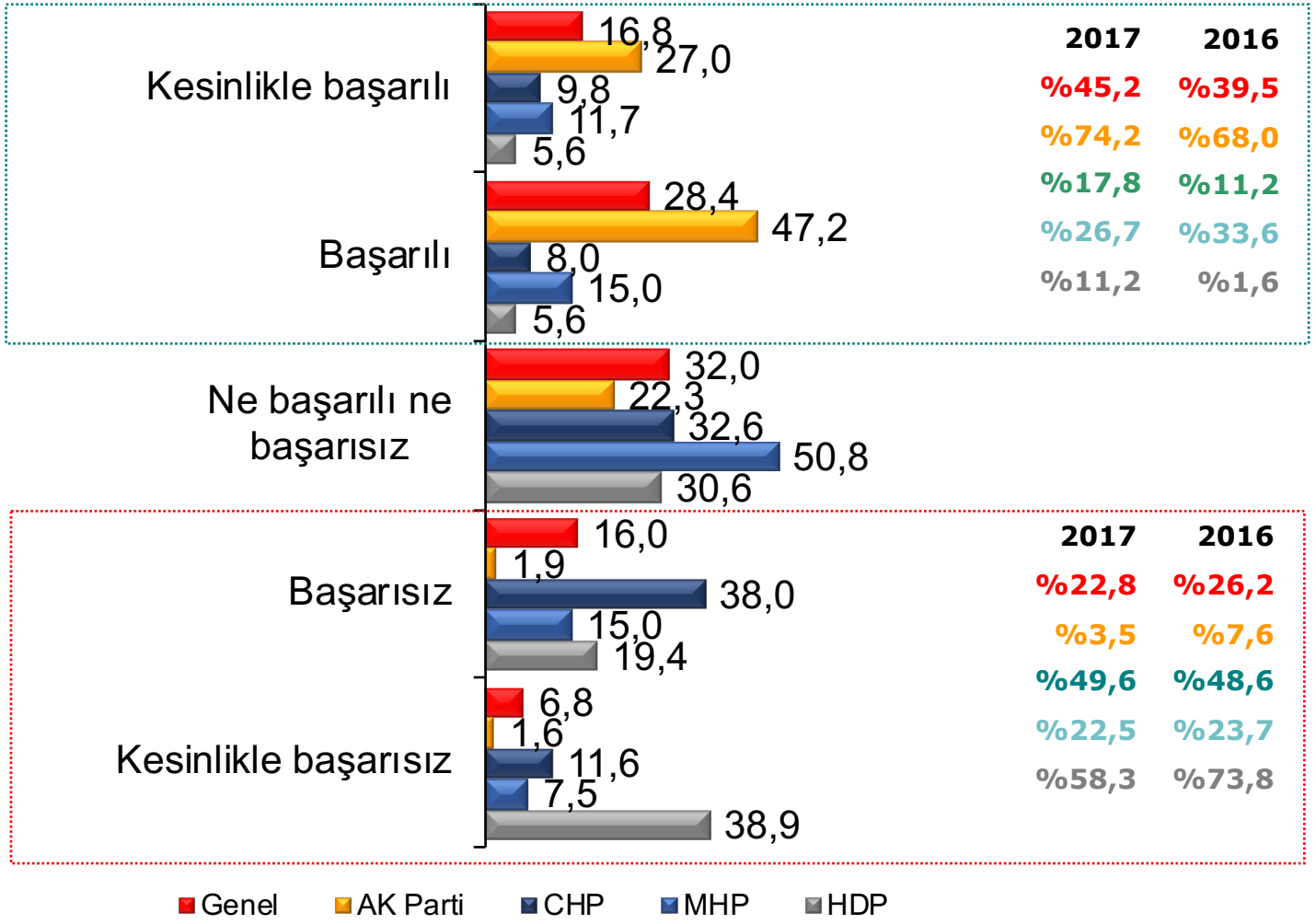

		AK Parti	CHP	MHP	HDP
Baz	2016	450	214	110	61
	2017	426	276	120	36

CENTER FOR TURKISH STUDIES

Terör (7)

FETÖ'nün Siyasi Uzantılarının Olduğuna İnanma

FETÖ'nün siyasi uzantılarının olduğuna inanıyor musunuz?

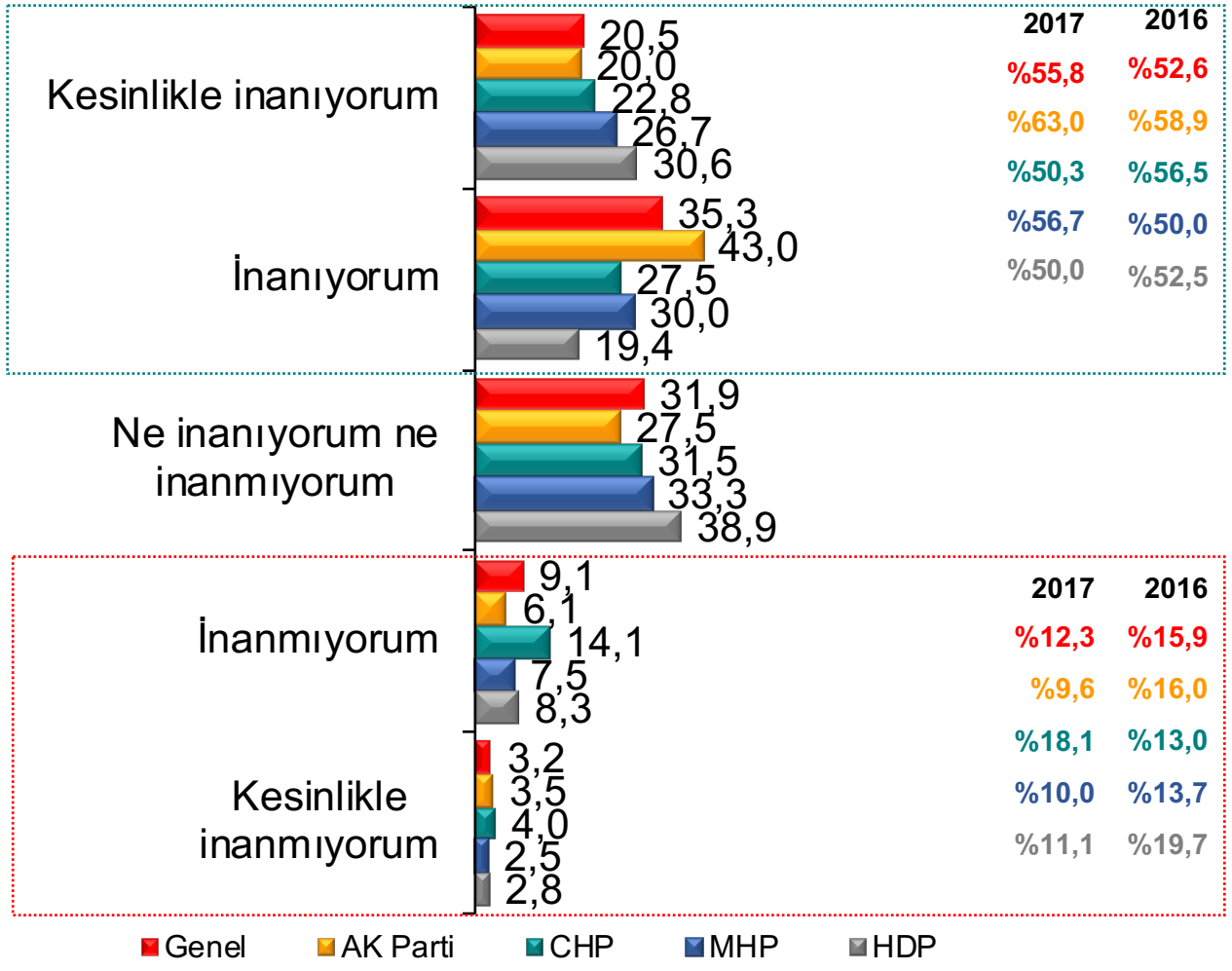

		Genel	AK Parti	CHP	MHP	HDP
Baz	2016	1000	489	250	128	111
	2017	1000	426	276	120	36

Terör (8)

FETÖ'nün Siyasi Uzantılarının Yoğun Olduğu Siyasi Parti

FETÖ'nün siyasi uzantıları sizce daha yoğun olarak hangi siyasi partide bulunmaktadır?

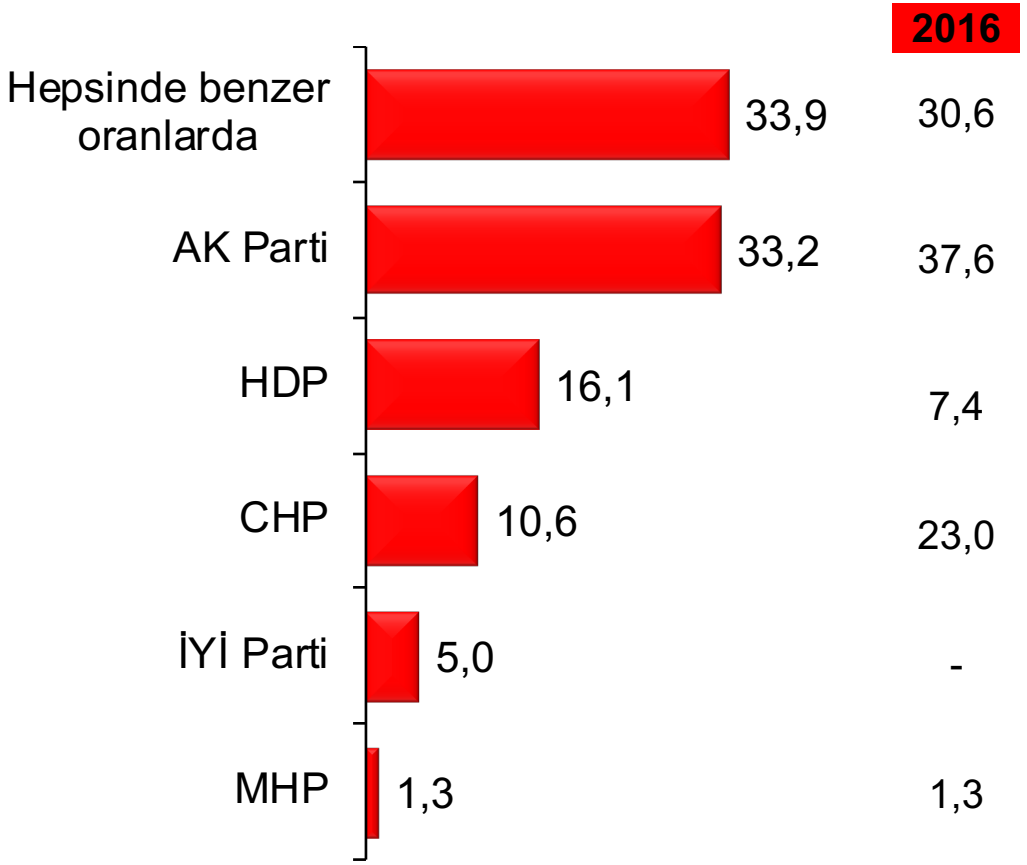

Baz	2017	2016
	558	526

FETÖ'nün Halen Tehdit Oluşturma Durumu

FETÖ'nün Türkiye için halen bir tehdit oluşturduğuna inanıyor musunuz?

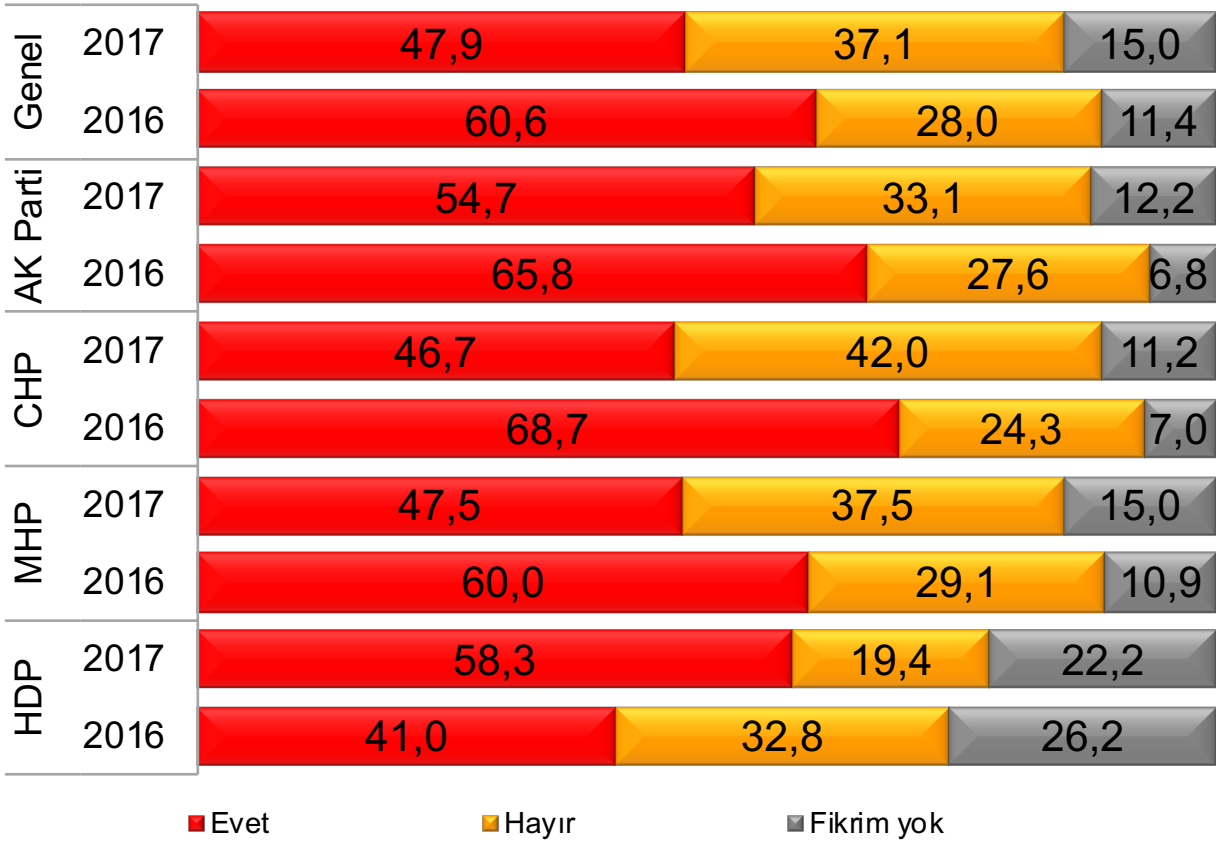

Baz		Genel	AK Parti	CHP	MHP	HDP
	2016	1000	489	250	128	111
	2017	1000	426	276	120	36

CITRS CENTER FOR TURKISH STUDIES

Terör (9)

15 Temmuz 2016 Gecesi Yaşananlardan Sonra Olağanüstü Hal İlanını Destekleme Durumu

15 Temmuz 2016 gecesi yaşananlardan sonra Olağanüstü Hal ilan edilmesini desteklediniz mi?

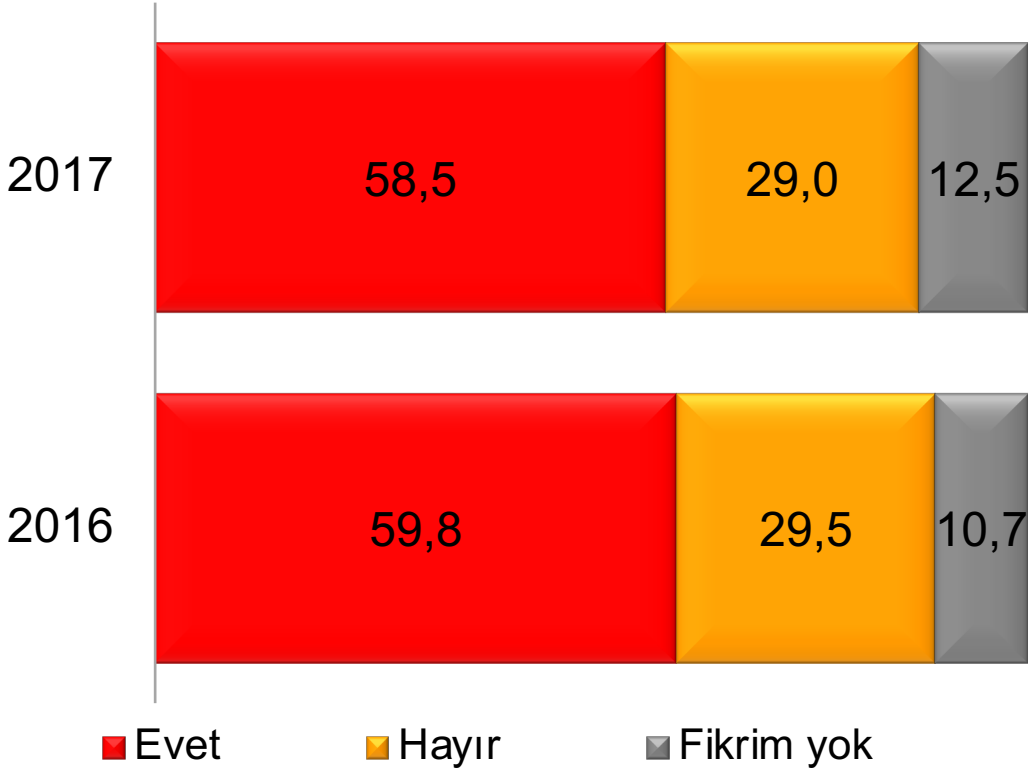

Baz: 1000

Siyasi Partiye Göre

Siyasi Parti	Evet (%)	Hayır (%)	Fikrim Yok (%)	Baz
AK Parti	81,0	11,0	8,0	426
CHP	41,7	46,0	12,3	276
MHP	59,2	25,8	15,0	120
HDP	16,7	75,0	8,3	36

Siyasi Görüşe Göre

Siyasi Görüş	Evet (%)	Hayır (%)	Fikrim Yok (%)	Baz
Muhafazakar	64,9	23,6	11,6	276
Dindar	86,9	8,1	5,1	198
Cumhuriyetçi / Kemalist	64,6	18,8	16,7	192
Milliyetçi	40,6	43,9	15,5	155
Sosyal Demokrat	16,0	78,0	6,0	100
Sosyalist	30,0	55,0	15,0	20

CENTER FOR TURKISH STUDIES

Terör (10)

Mevcut Olağanüstü Hal Süresinin Uzatılması Gerektiğini Düşünme Durumu

Mevcut Olağanüstü Hal süresinin uzatılması gerektiğini düşünüyor musunuz?

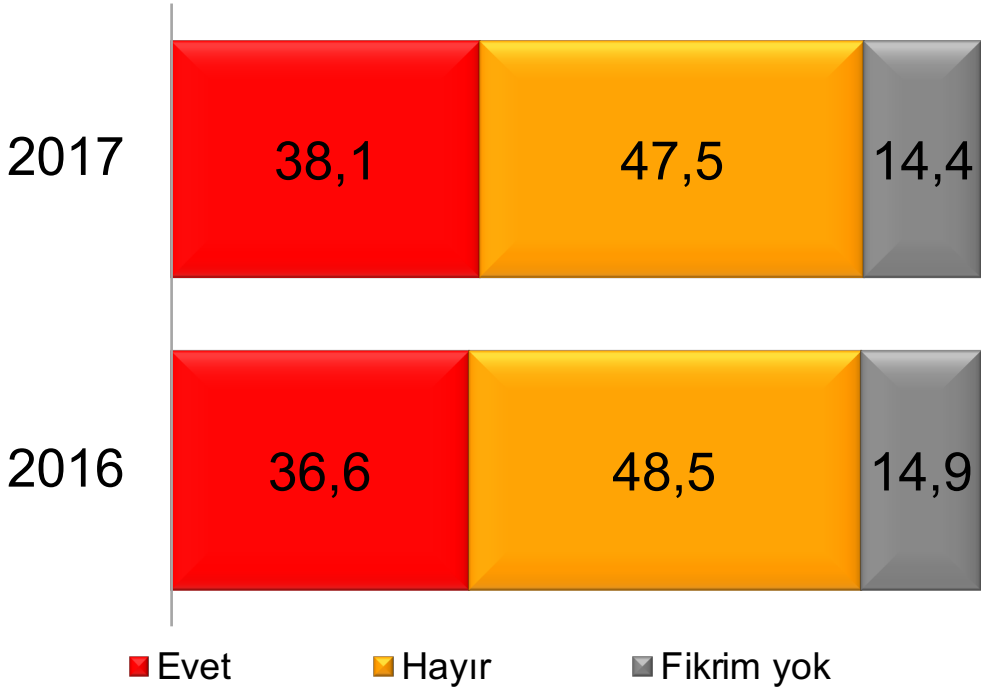

Baz: 1000

Siyasi Partiye Göre

Siyasi Parti	Evet (%)	Hayır (%)	Fikrim Yok (%)	Baz
AK Parti	61,7	27,5	10,8	426
CHP	18,8	69,2	12,0	276
MHP	30,8	47,5	21,7	120
HDP	8,3	86,1	5,6	36

Siyasi Görüşe Göre

Siyasi Görüş	Evet (%)	Hayır (%)	Fikrim Yok (%)	Baz
Dindar	52,2	33,3	14,5	276
Muhafazakar	66,2	25,8	8,1	198
Milliyetçi	34,4	45,3	20,3	192
Cumhuriyetçi / Kemalist	11,6	74,2	14,2	155
Sosyal Demokrat	9,0	82,0	9,0	100
Sosyalist	5,0	90,0	5,0	20

CENTER FOR TURKISH STUDIES

Terör (11)

Olağanüstü Hal Koşulları Altında Yönetilmenin Demokratik Hakları Zedelediği Düşüncesi

21 Temmuz 2016'dan beri Olağanüstü Hal koşulları altında yönetilmemiz demokratik hak ve hürriyetleri zedelemekte midir?

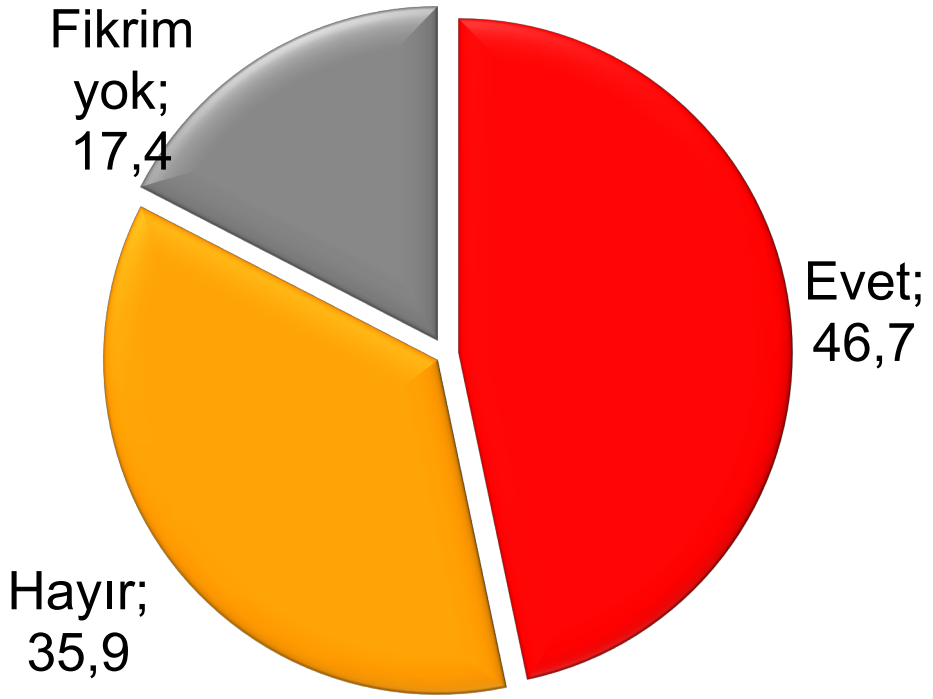

Baz: 1000

Siyasi Partiye Göre

Siyasi Parti	Evet (%)	Hayır (%)	Fikrim Yok (%)	Baz
AK Parti	36,4	48,4	15,3	426
CHP	67,8	17,4	14,9	276
MHP	40,8	39,2	20,0	120
HDP	86,1	5,6	8,3	36

Siyasi Görüşe Göre

Siyasi Görüş	Evet (%)	Hayır (%)	Fikrim Yok (%)	Baz
Dindar	42,8	38,4	18,8	276
Muhafazakar	30,3	58,1	11,6	198
Milliyetçi	38,0	39,6	22,4	192
Cumhuriyetçi / Kemalist	65,8	14,8	19,4	155
Sosyal Demokrat	73,0	21,0	6,0	100
Sosyalist	70,0	25,0	5,0	20

SOSYO-KÜLTÜREL GÖSTERGELER

Kimlikler (1)

Türkiye'yi Dindar veya Laik Olarak Değerlendirme

Size göre kartta görmüş olduğunuz hangi ifade Türkiye'nin şuan ki durumunu en iyi açıklar?

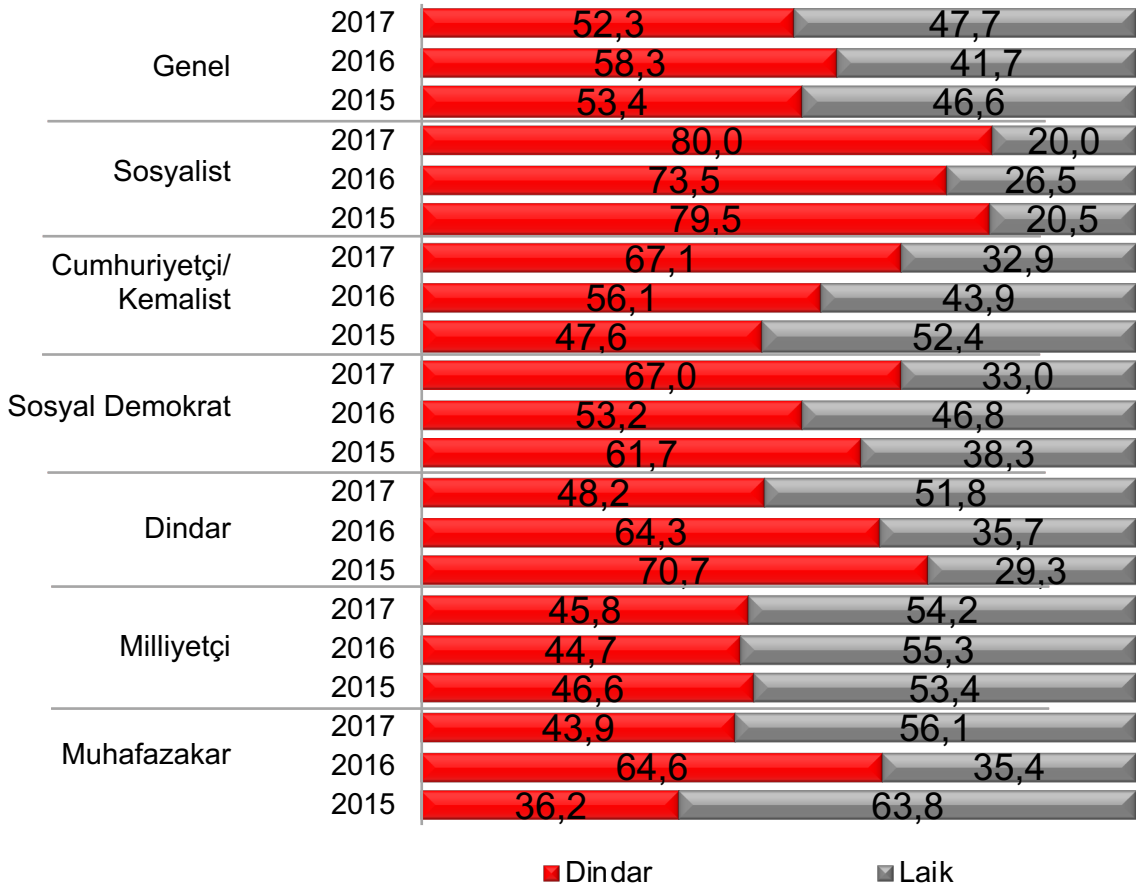

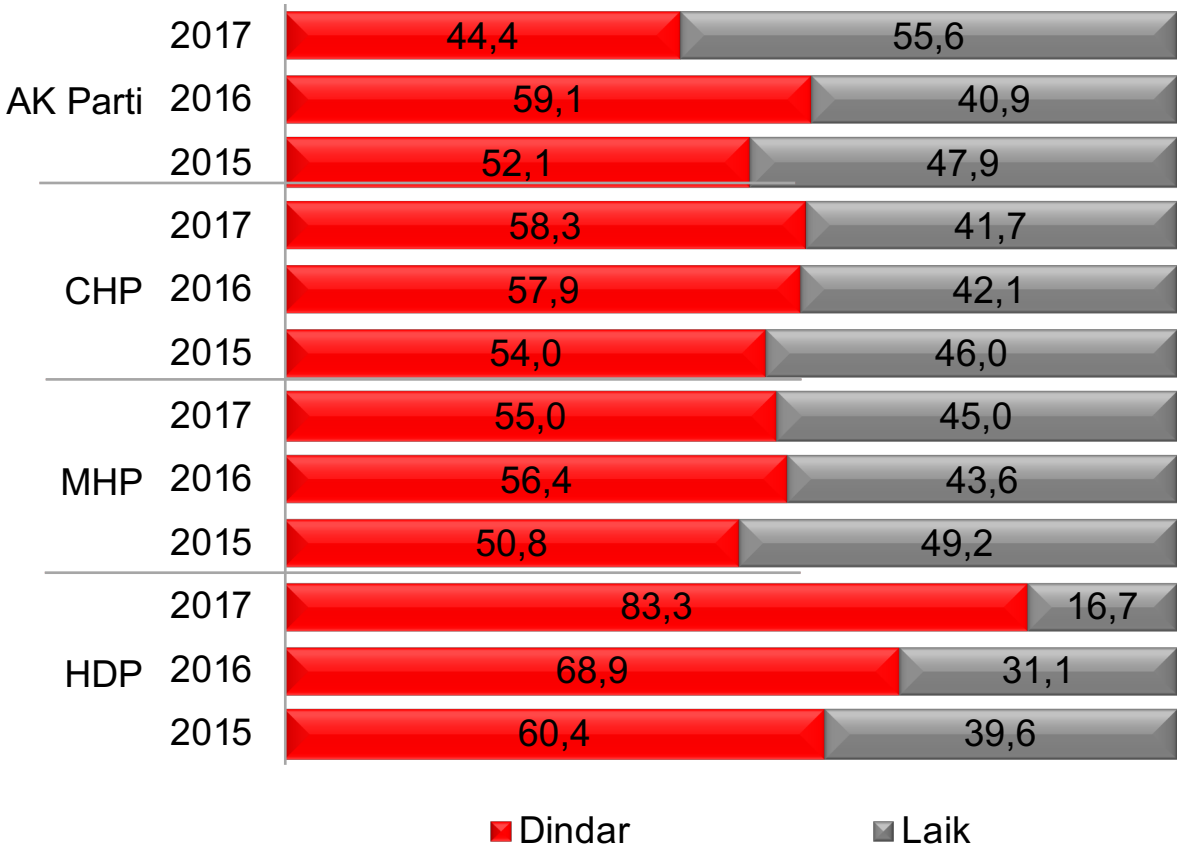

		Genel	Cumhuriyetçi/Kemalist	Dindar	Muhafazakar	Milliyetçi	Sosyal Demokrat	Sosyalist
Baz	2015	1000	254	147	207	163	94	73
	2016	1000	157	221	226	152	126	49
	2017	1000	155	276	198	192	100	20

		AK Parti	CHP	MHP	HDP
Baz	2015	489	250	128	111
	2016	450	214	110	61
	2017	426	276	120	36

Kimlikler (2)

Türkiye'yi Batılı veya Doğulu Olarak Değerlendirme

Size göre kartta görmüş olduğunuz hangi ifade Türkiye'nin şuan ki durumunu en iyi açıklar?

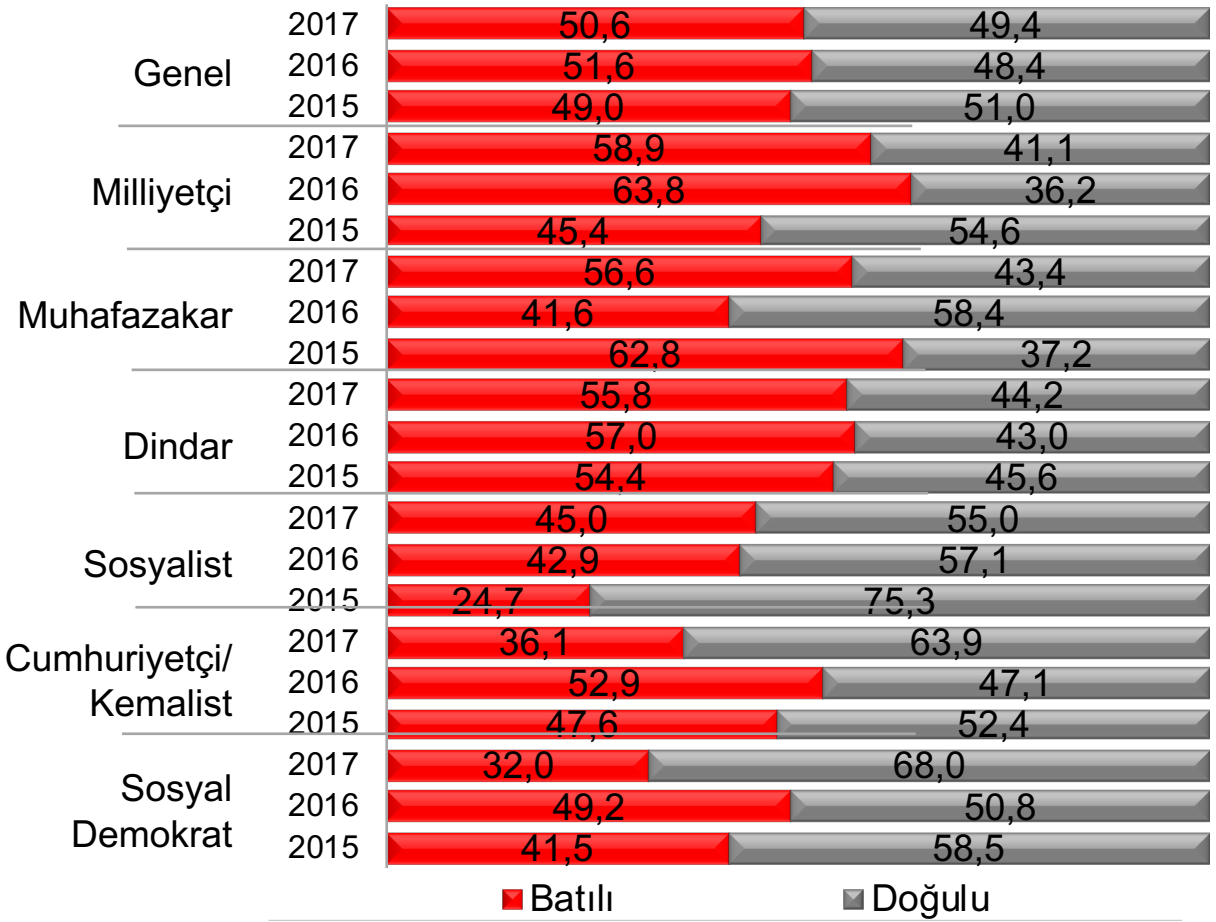

		Genel	Cumhuriyetçi/Kemalist	Dindar	Muhafazakar	Milliyetçi	Sosyal Demokrat	Sosyalist
Baz	2015	1000	254	147	207	163	94	73
	2016	1000	157	221	226	152	126	49
	2017	1000	155	276	198	192	100	20

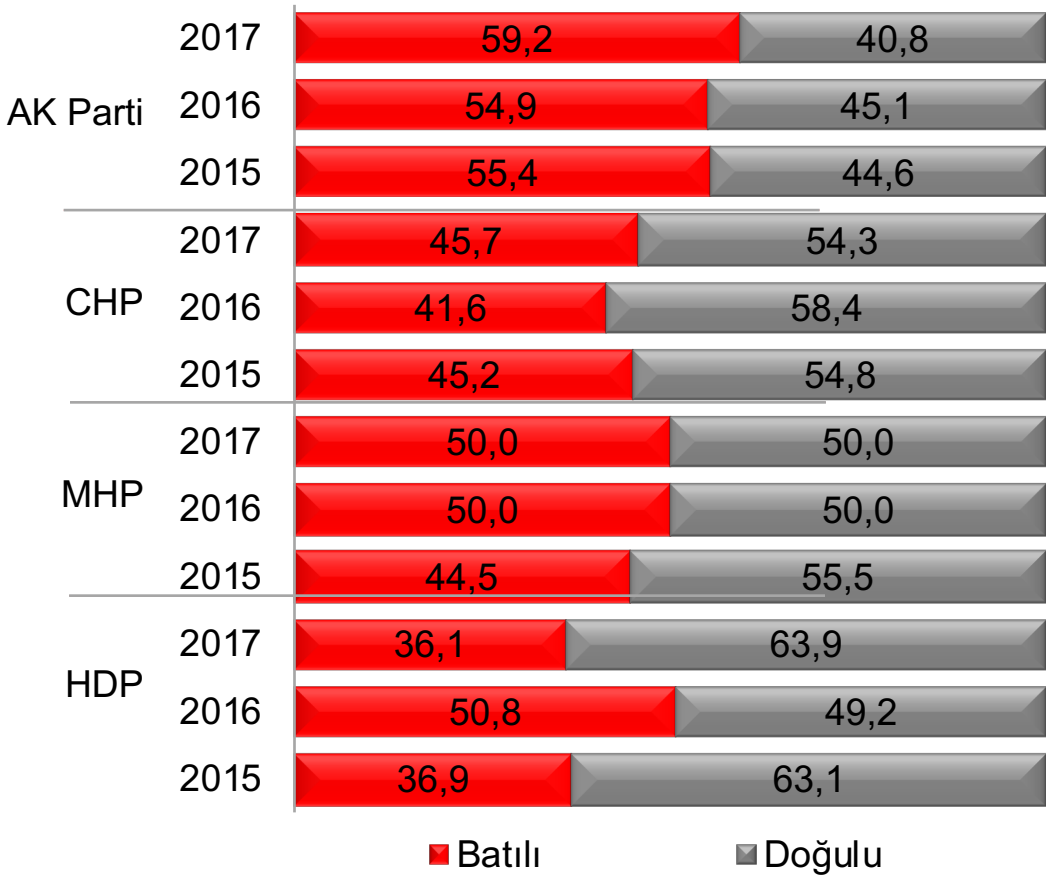

		AK Parti	CHP	MHP	HDP
Baz	2015	489	250	128	111
	2016	450	214	110	61
	2017	426	276	120	36

CENTER FOR TURKISH STUDIES

Kimlikler (3)

Türkiye'yi Avrupalı veya Ortadoğulu Olarak Değerlendirme

Size göre kartta görmüş olduğunuz hangi ifade Türkiye'nin şu anki durumunu en iyi açıklar?

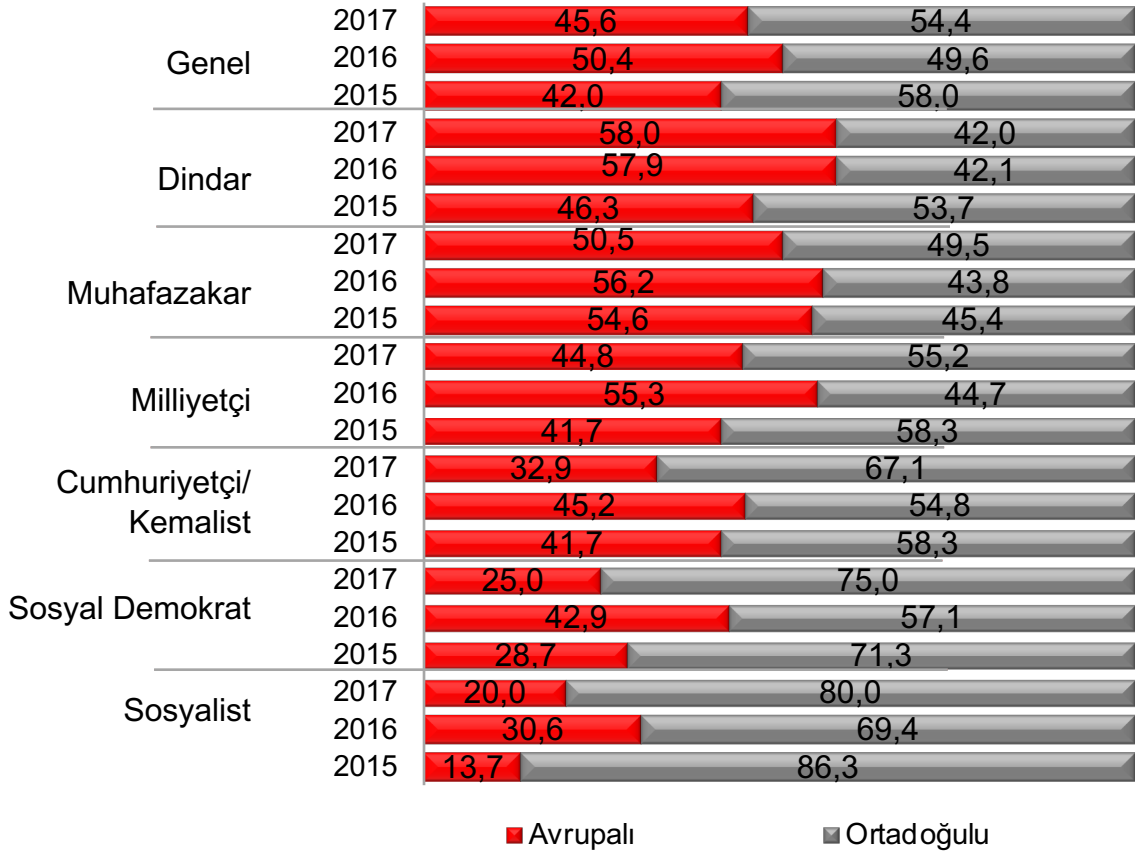

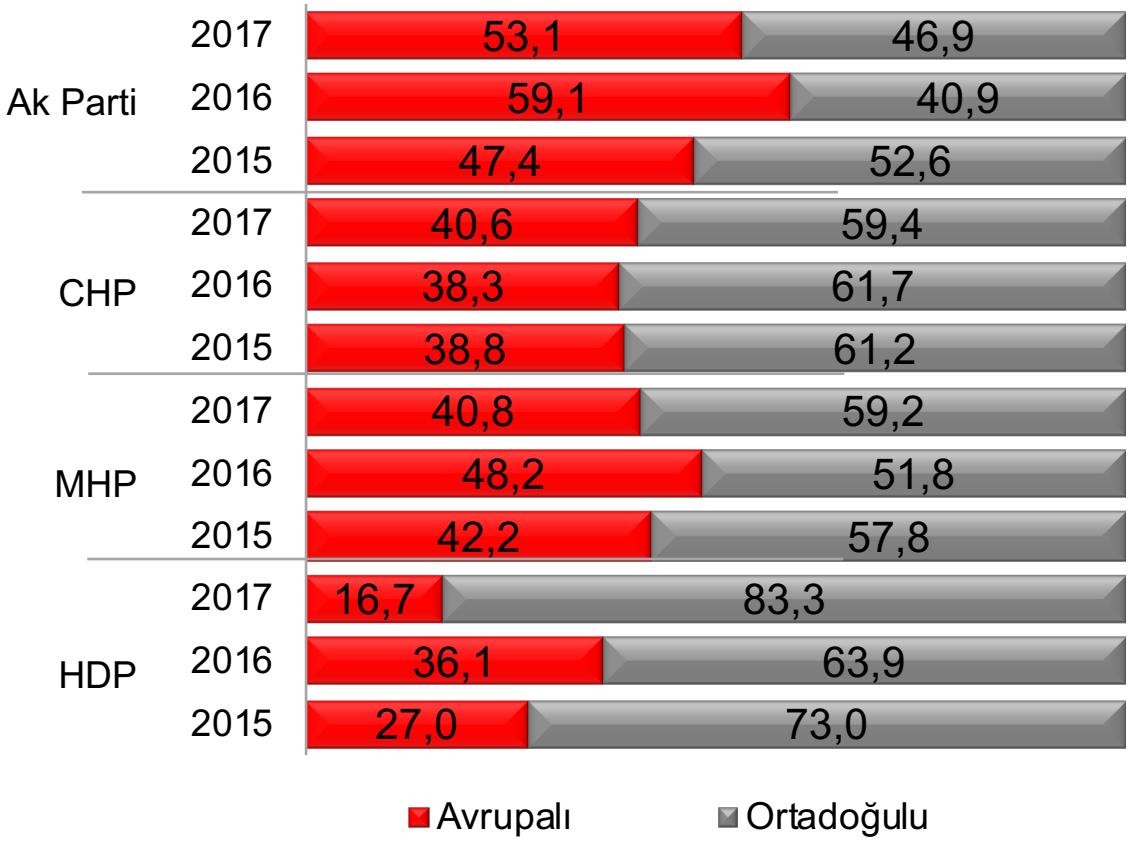

Baz		Genel	Cumhuriyetçi/Kemalist	Dindar	Muhafazakar	Milliyetçi	Sosyal Demokrat	Sosyalist
	2015	1000	254	147	207	163	94	73
	2016	1000	157	221	226	152	126	49
	2017	1000	155	276	198	192	100	20

Baz		AK Parti	CHP	MHP	HDP
	2015	489	250	128	111
	2016	450	214	110	61
	2017	426	276	120	36

CITRS CENTER FOR TURKISH STUDIES

Kimlikler (4)

Türkiye'yi Demokratik veya Otoriter Olarak Değerlendirme

Size göre kartta görmüş olduğunuz hangi ifade Türkiye'nin şu anki durumunu en iyi açıklar?

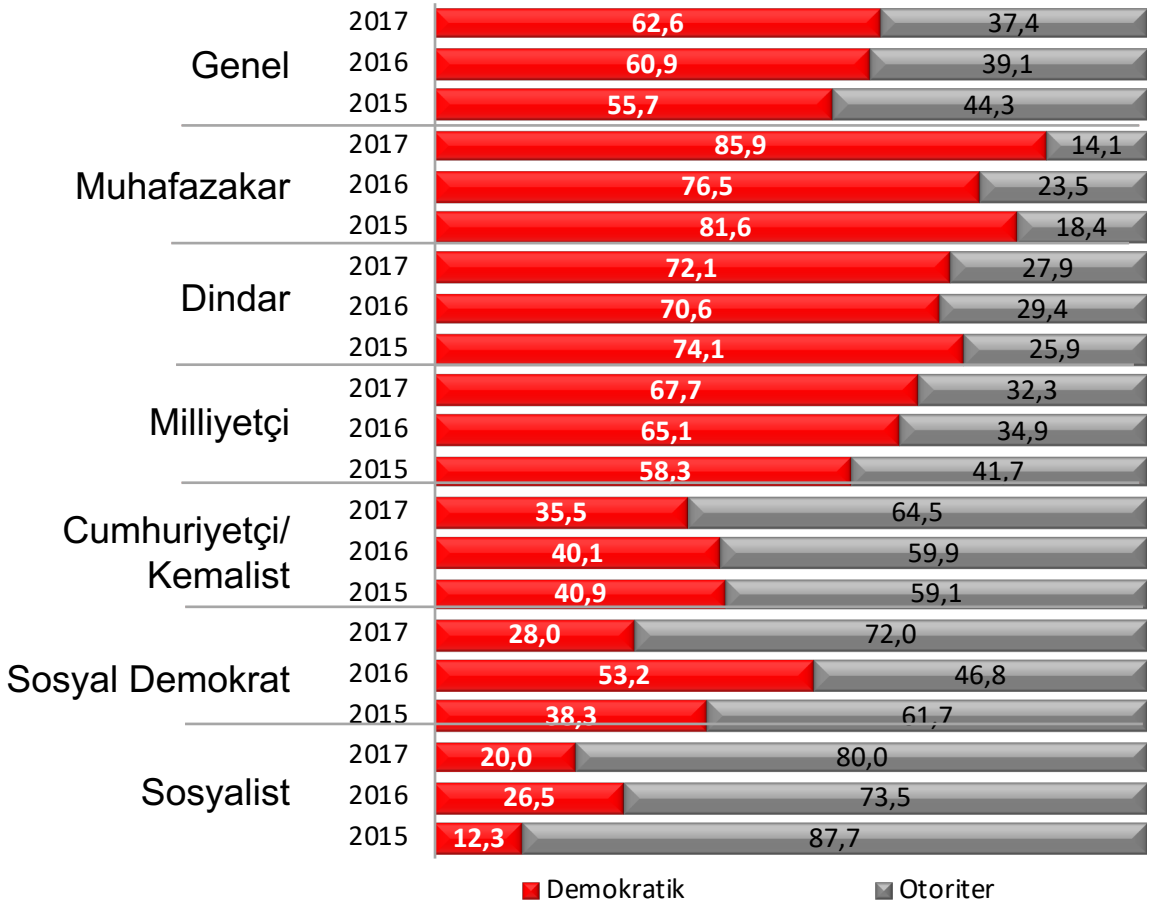

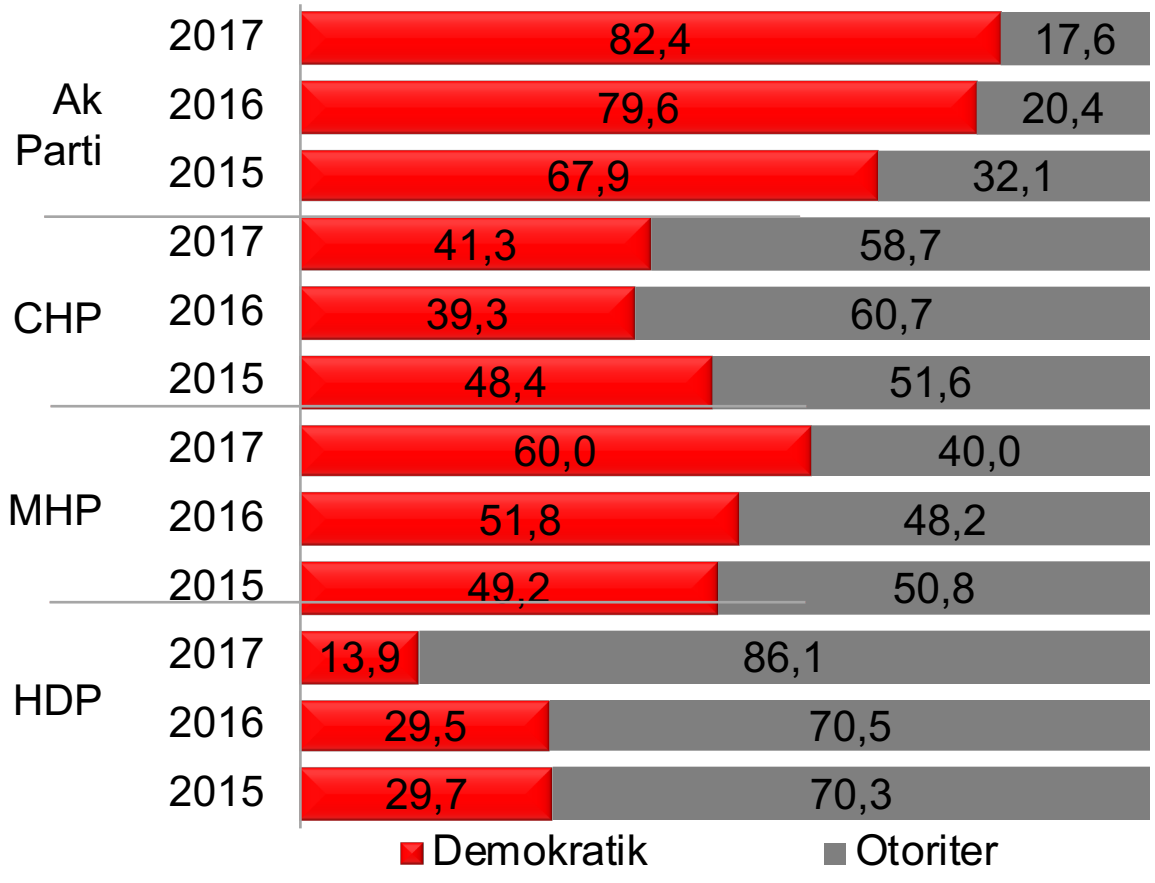

		Genel	Cumhuriyetçi/Kemalist	Dindar	Muhafazakar	Milliyetçi	Sosyal Demokrat	Sosyalist
Baz	2015	1000	254	147	207	163	94	73
	2016	1000	157	221	226	152	126	49
	2017	1000	155	276	198	192	100	20

		AK Parti	CHP	MHP	HDP
Baz	2015	489	250	128	111
	2016	450	214	110	61
	2017	426	276	120	36

Kimlikler (5)

Türkiye'yi Modern veya Geri Kalmış Olarak Değerlendirme

Size göre kartta görmüş olduğunuz hangi ifade Türkiye'nin şu anki durumunu en iyi açıklar?

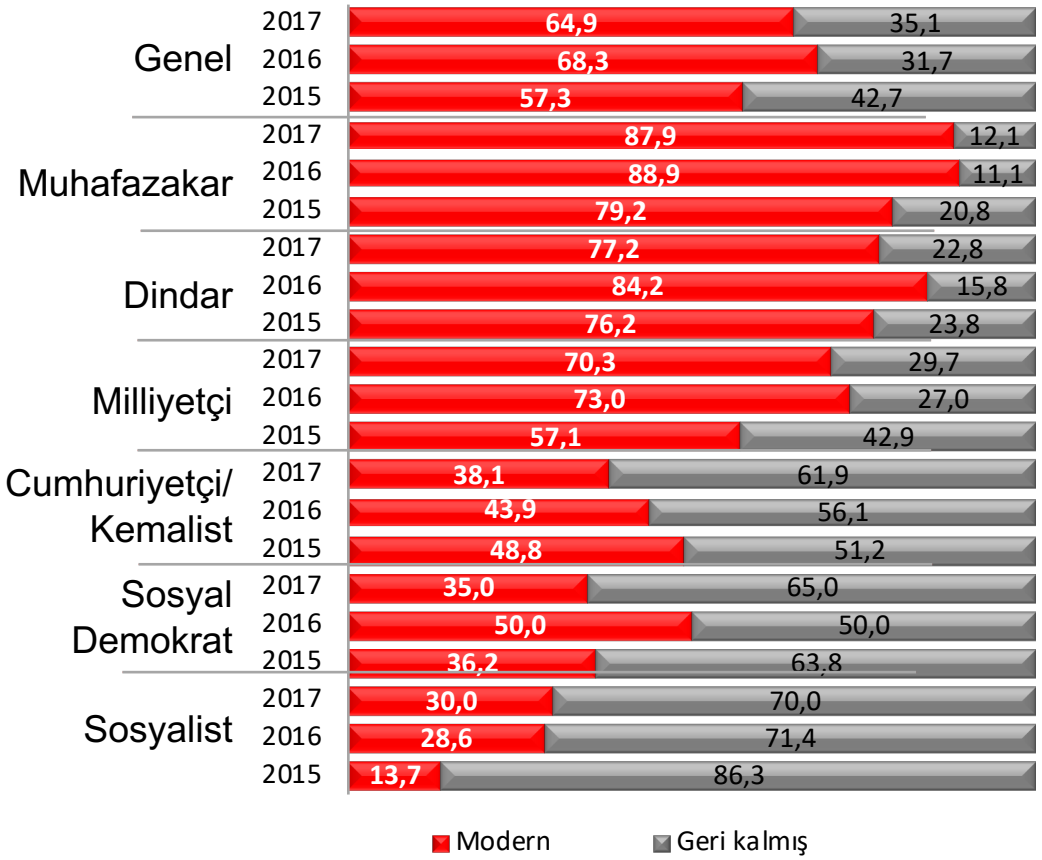

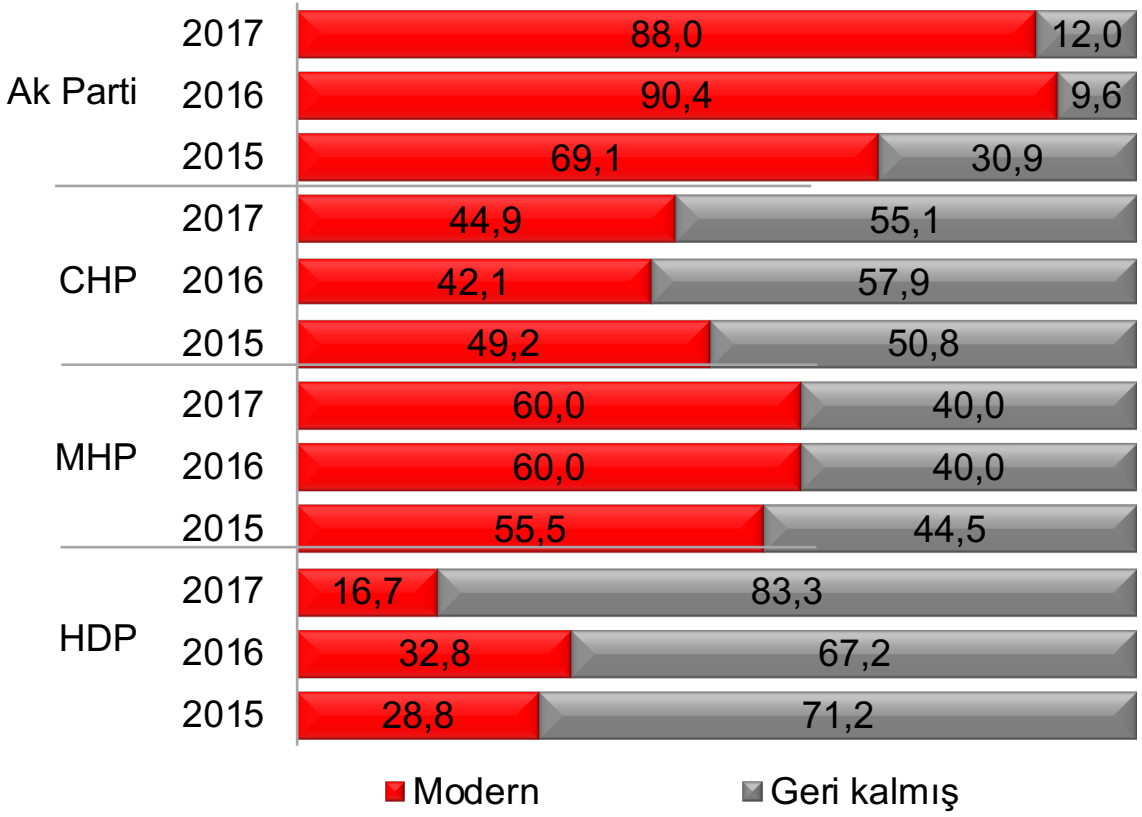

		Genel	Cumhuriyetçi/Kemalist	Dindar	Muhafazakar	Milliyetçi	Sosyal Demokrat	Sosyalist
Baz	2015	1000	254	147	207	163	94	73
	2016	1000	157	221	226	152	126	49
	2017	1000	155	276	198	192	100	20

		AK Parti	CHP	MHP	HDP
Baz	2015	489	250	128	111
	2016	450	214	110	61
	2017	426	276	120	36

CENTER FOR TURKISH STUDIES

Kimlikler (6)

Farklı Kimliklerle 'Komşu Olma' İsteği

Lütfen kartta görmüş olduğunuz kişilerle komşu olmak isteyip, istemediğinizi belirtiniz.

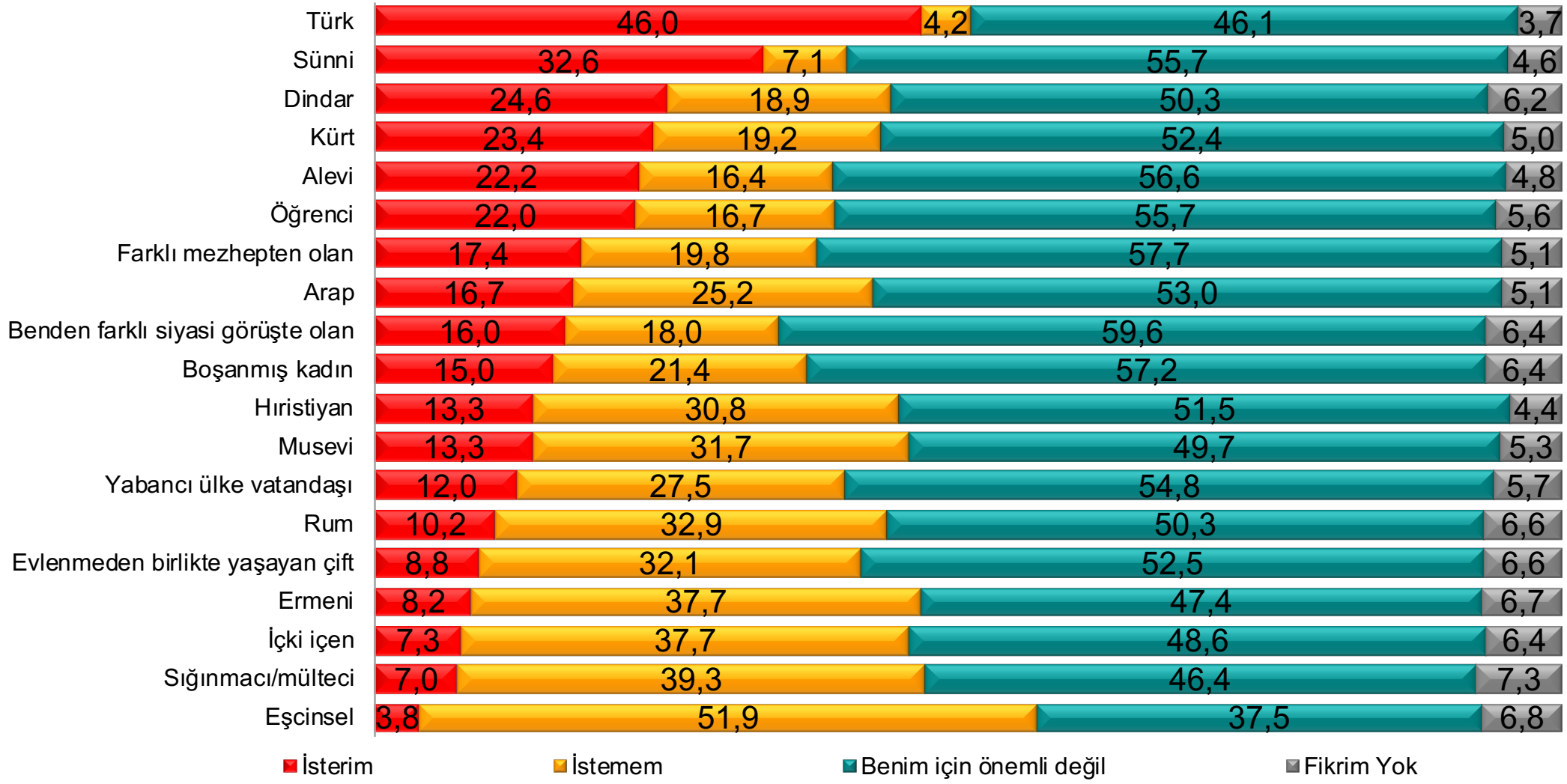

Baz: 1000

Kimlikler (7)

Bireylerin Çocuğunun Evlenmesini İstemediği Kişiler

Lütfen karta bakarak çocuğunuzun kiminle evlenmesini istemediğinizi belirtebilir misiniz?

Baz: 1000

Hiçbiri ile evlenmesini istemem: %28,2

Toplumsal İlişkiler (1)

Türkiye'de Demokrasi

Türkiye'de demokrasinin durumuyla ilgili size kartta göstereceğim tespitlerden hangisine katılıyorsunuz?

Baz	2015	2016	2017
	1000	1000	1000

Sosyo-Kültürel (1)

Türkiye'deki En Prestijli Meslekler

Sizce Türkiye'de en prestijli meslekler hangileridir?

%5,6'nın altındaki değerler grafiğe dahil edilmemiştir.

Sosyo-Kültürel (2)

Gazete Okuma Sıklığı

Ne kadar sıklıkla gazete okursunuz?

Haftada Ortalama gün* **3,7**

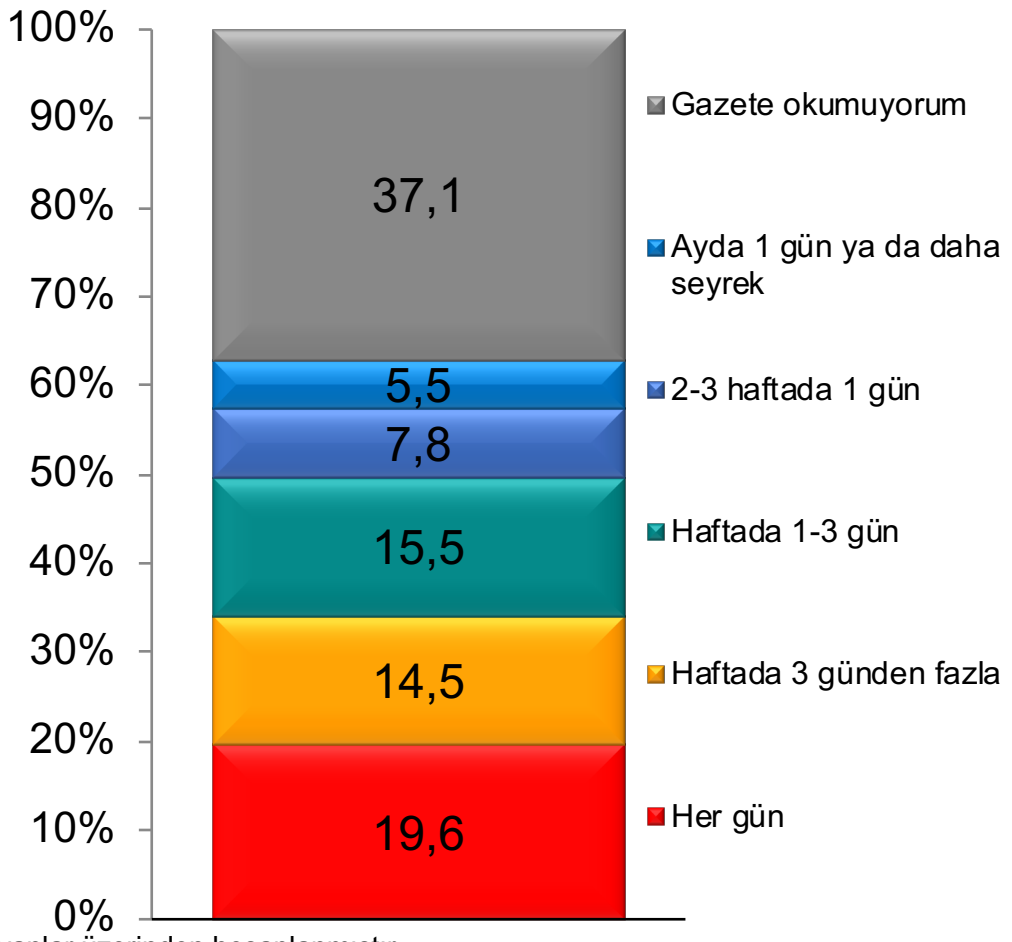

Baz: 1000

* Ortalama, gazete okuyanlar üzerinden hesaplanmıştır

Gazeteyi Basılı ya da İnternetten Okuma

Gazetenizi basılı olarak mı yoksa internetten mi okuyorsunuz?

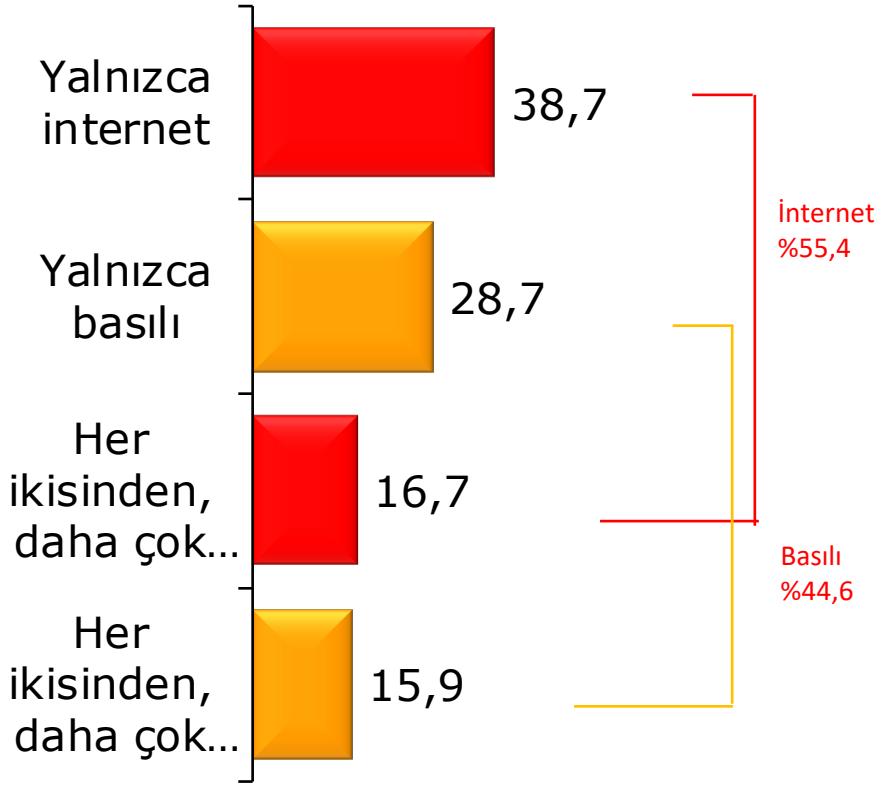

Baz: 574

Sosyo-Kültürel (3)

Siyasi Partiye Göre Gazete Okuma Sıklığı

Siyasi Parti	Ortalama Sıklık	Baz
AK Parti	3,6	228
CHP	3,7	199
MHP	3,3	94
HDP	3,0	20

Siyasi Görüşe Göre Gazete Okuma Sıklığı

Siyasi Görüş	Ortalama Sıklık	Baz
Dindar	3,4	178
Muhafazakar	3,8	94
Milliyetçi	3,4	131
Cumhuriyetçi / Kemalist	3,8	105
Sosyal Demokrat	4,3	71
Sosyalist	4,4	14

Bölgelere Göre Gazete Okuma Sıklığı

Bölgeler	Ortalama Sıklık	Baz
Marmara Bölgesi	3,2	286
İç Anadolu Bölgesi	4,2	73
Ege Bölgesi	5,2	112
Akdeniz Bölgesi	3,0	51
Güneydoğu Anadolu Bölgesi	2,2	41
Karadeniz Bölgesi	4,6	37
Doğu Anadolu Bölgesi	3,3	29

Sosyo-Kültürel (4)

Kitap Okuma Sıklığı

Ne sıklıkta kitap okuyorsunuz?

Haftada Ortalama gün* **2,2**

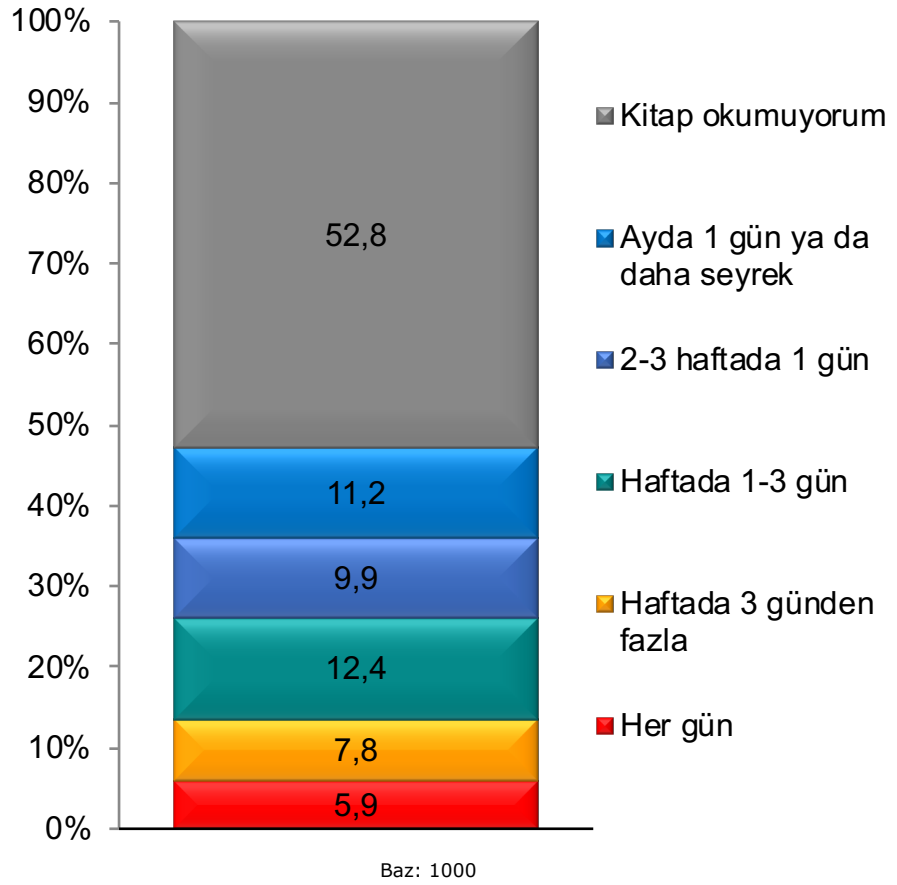

* Ortalama, kitap okuyanlar üzerinden hesaplanmıştır

Siyasi Partiye Göre

Siyasi Parti	Ortalama Sıklık	Baz
AK Parti	1,8	163
CHP	2,4	152
MHP	2,0	61
HDP	2,7	21

Siyasi Görüşe Göre

Siyasi Görüş	Ortalama Sıklık	Baz
Dindar	2,1	146
Muhafazakar	1,9	57
Milliyetçi	1,8	96
Cumhuriyetçi / Kemalist	2,6	77
Sosyal Demokrat	2,3	51
Sosyalist	3,0	16

Bölgelere Göre

Bölgeler	Ortalama Sıklık	Baz
Marmara Bölgesi	1,9	200
İç Anadolu Bölgesi	1,5	60
Ege Bölgesi	3,1	77
Akdeniz Bölgesi	3,2	45
Güneydoğu Anadolu Bölgesi	1,1	37
Karadeniz Bölgesi	2,6	27
Doğu Anadolu Bölgesi	2,4	26

Sosyo-Kültürel (5)

Yılda Okunan Kitap Sayısı

Yılda kaç kitap okuyorsunuz?

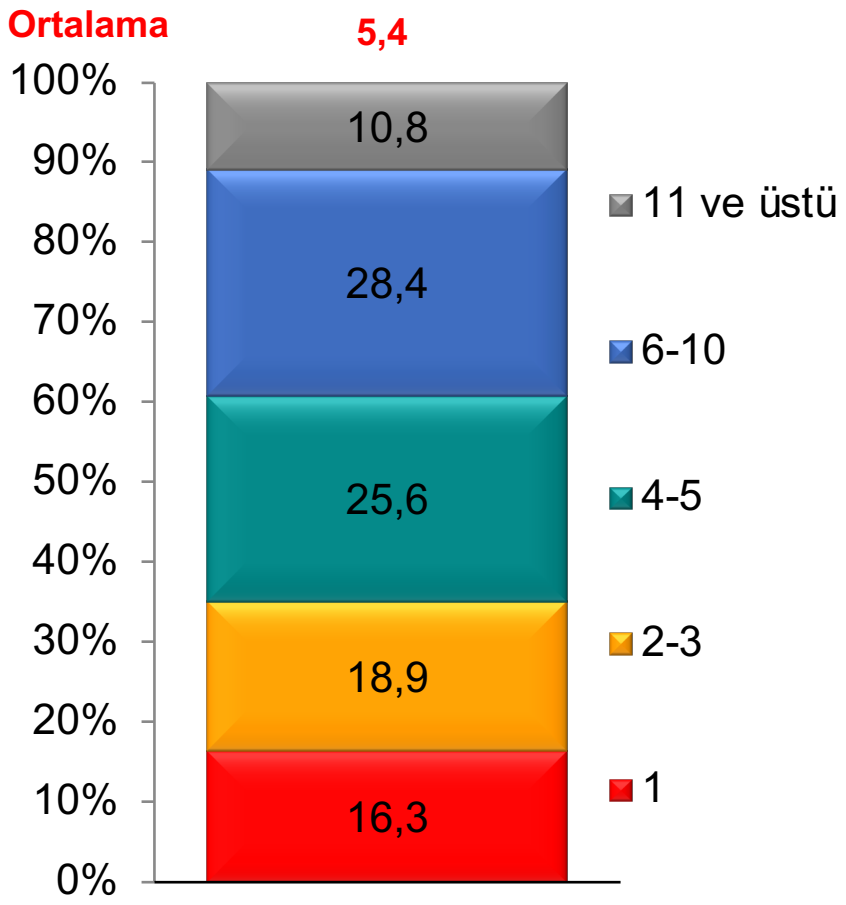

Baz: 472

Siyasi Partiye Göre

Siyasi Parti	Ortalama Kitap	Baz
AK Parti	5,2	163
CHP	6,1	152
MHP	5,0	61
HDP	6,2	21

Siyasi Görüşe Göre

Siyasi Görüş	Ortalama Kitap	Baz
Dindar	4,2	146
Muhafazakar	5,9	57
Milliyetçi	5,4	96
Cumhuriyetçi / Kemalist	6,3	77
Sosyal Demokrat	6,7	51
Sosyalist	8,5	16

Bölgelere Göre

Bölgeler	Ortalama Kitap	Baz
Marmara Bölgesi	4,3	200
İç Anadolu Bölgesi	5,2	60
Ege Bölgesi	8,3	77
Akdeniz Bölgesi	6,9	45
Güneydoğu Anadolu Bölgesi	5,6	37
Karadeniz Bölgesi	3,1	27
Doğu Anadolu Bölgesi	5,6	26

Sosyo-Kültürel (6)

Tiyatroya Gitme Sıklığı

Ne sıklıkta tiyatroya gidiyorsunuz?

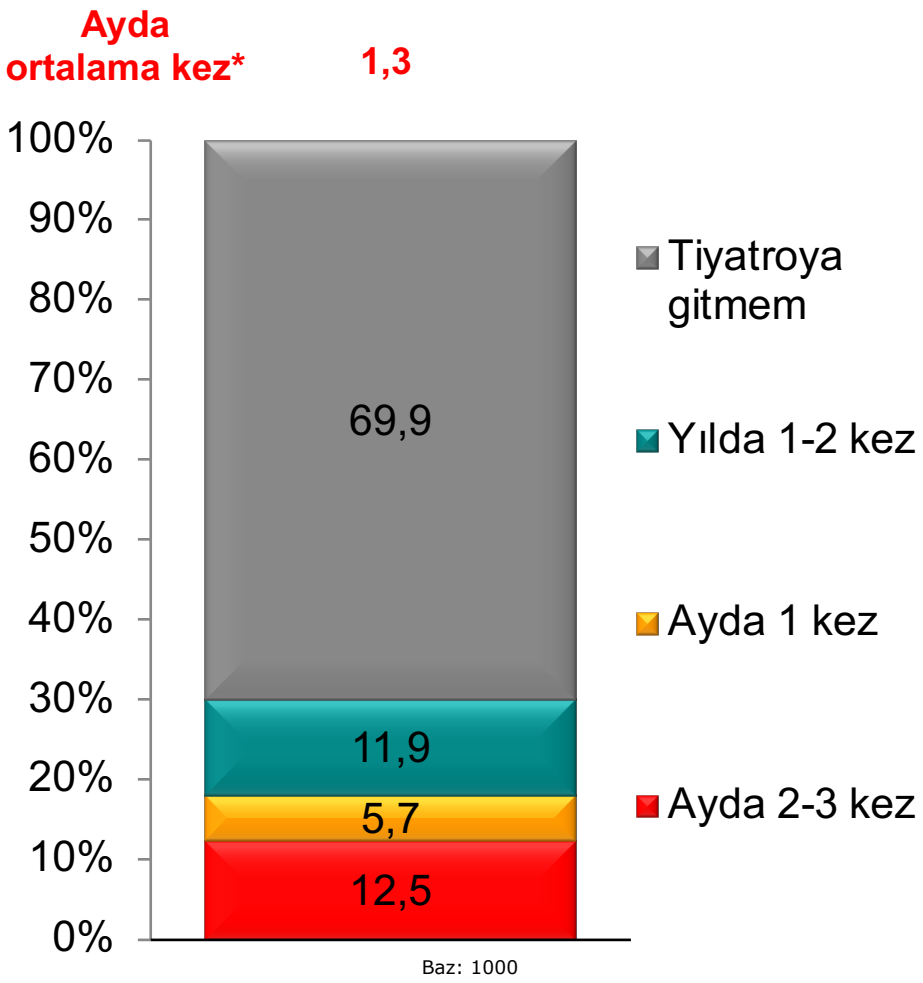

* Ortalama, tiyatroya gidenler üzerinden hesaplanmıştır

Siyasi Partiye Göre

Siyasi Parti	Ortalama Sıklık	Baz
AK Parti	1,2	103
CHP	0,8	103
MHP	1,4	35
HDP	1,0	15

Siyasi Görüşe Göre

Siyasi Görüş	Ortalama Sıklık	Baz
Dindar	1,4	116
Muhafazakar	0,8	35
Milliyetçi	1,0	46
Cumhuriyetçi / Kemalist	0,7	58
Sosyal Demokrat	1,0	18
Sosyalist	0,5	11

Bölgelere Göre

Bölgeler	Ortalama Sıklık	Baz
Marmara Bölgesi	1,2	166
İç Anadolu Bölgesi	0,5	40
Ege Bölgesi	0,6	13
Akdeniz Bölgesi	0,6	25
Güneydoğu Anadolu Bölgesi	0,8	15
Karadeniz Bölgesi	1,9	22
Doğu Anadolu Bölgesi	1,3	20

Sosyo-Kültürel (7)

Sinemaya Gitme Sıklığı

Ne sıklıkta sinemaya gidiyorsunuz?

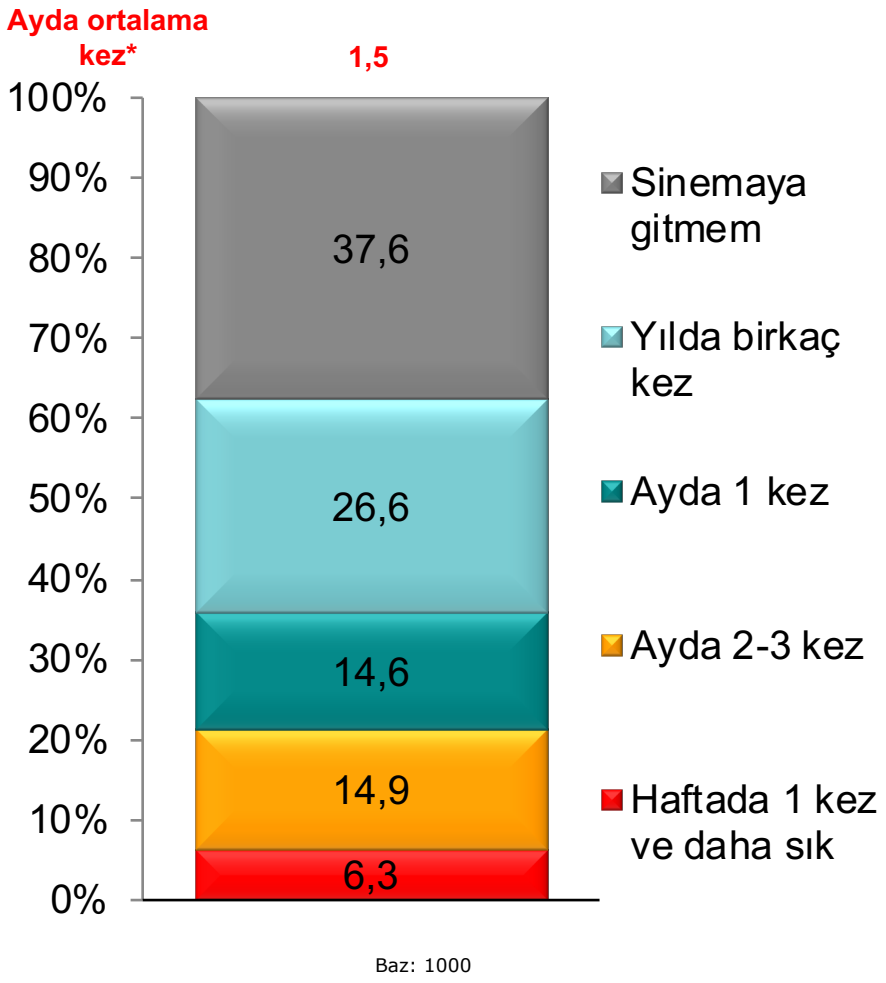

* Ortalama, sinemaya gidenler üzerinden hesaplanmıştır

Siyasi Partiye Göre

Siyasi Parti	Ortalama Sıklık	Baz
AK Parti	1,2	238
CHP	1,0	195
MHP	1,1	80
HDP	1,3	22

Siyasi Görüşe Göre

Siyasi Görüş	Ortalama Sıklık	Baz
Dindar	1,9	156
Muhafazakar	0,6	106
Milliyetçi	1,0	137
Cumhuriyetçi / Kemalist	0,8	111
Sosyal Demokrat	1,0	62
Sosyalist	1,1	17

Bölgelere Göre

Bölgeler	Ortalama Sıklık	Baz
Marmara Bölgesi	1,5	246
İç Anadolu Bölgesi	0,7	111
Ege Bölgesi	0,7	88
Akdeniz Bölgesi	0,7	67
Güneydoğu Anadolu Bölgesi	0,7	41
Karadeniz Bölgesi	1,9	39
Doğu Anadolu Bölgesi	1,5	32

Sosyo-Kültürel (8)

Tiyatro ve Sinema Dışında Gidilen Etkinlikler

Tiyatro ve sinema dışında aşağıdaki etkinliklerden herhangi birine gider misiniz? Yılda kaç kere?

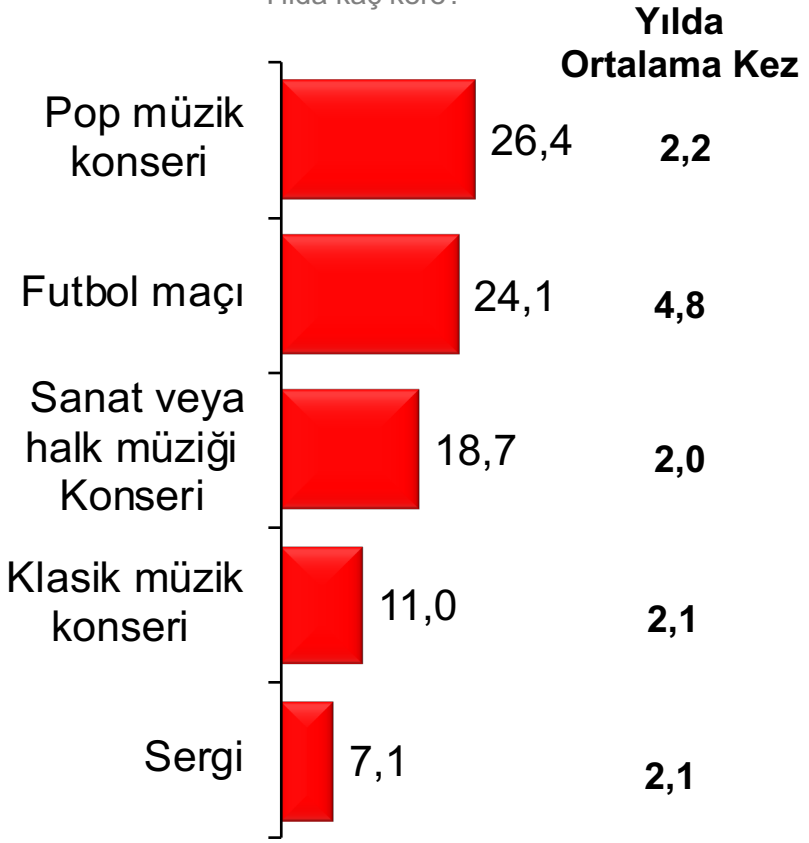

Baz: 1000

Siyasi Partiye Göre

Siyasi Parti	Pop müzik konseri	Futbol maçı	Sanat veya halk müziği konserl	Klasik müzik konseri	Sergi	Baz
AK Parti	21,6	23,9	19,5	11,5	7,5	426
CHP	35,5	18,5	19,9	10,5	8,0	276
MHP	20,8	35,0	12,5	10,0	5,8	120
HDP	16,7	30,6	33,3	11,1	2,8	36

Siyasi Görüşe Göre

Siyasi Görüş	Pop müzik konseri	Futbol maçı	Sanat veya halk müziği konserl	Klasik müzik konseri	Sergi	Baz
Dindar	21,0	12,7	23,2	15,9	5,1	276
Muhafazakar	18,7	27,3	16,7	10,6	6,6	198
Milliyetçi	26,6	37,5	13,0	4,7	8,3	192
Cumhuriyetçi / Kemalist	34,2	23,9	15,5	5,8	10,3	155
Sosyal Demokrat	38,0	25,0	24,0	15,0	4,0	100
Sosyalist	30,0	25,0	50,0	10,0	5,0	20

Bölgelere Göre

Bölgeler	Pop müzik konseri	Futbol maçı	Sanat veya halk müziği konserl	Klasik müzik konseri	Sergi	Baz
Marmara Bölgesi	24,7	21,2	18,2	14,7	5,7	401
İç Anadolu Bölgesi	15,7	31,4	13,4	8,7	5,8	172
Ege Bölgesi	66,9	22,3	19,4	5,8	7,9	139
Akdeniz Bölgesi	16,8	36,4	9,3	,9	13,1	107
Güneydoğu Anadolu Bölgesi	14,1	25,0	28,1	9,4	14,1	64
Karadeniz Bölgesi	21,9	14,1	23,4	23,4	1,6	64
Doğu Anadolu Bölgesi	7,5	13,2	39,6	11,3	5,7	53

Sosyo-Kültürel (9)

TV İzleme Sıklığı

Günde kaç saat televizyon izliyorsunuz?

Günde Ortalama Saat* **2,9 saat**

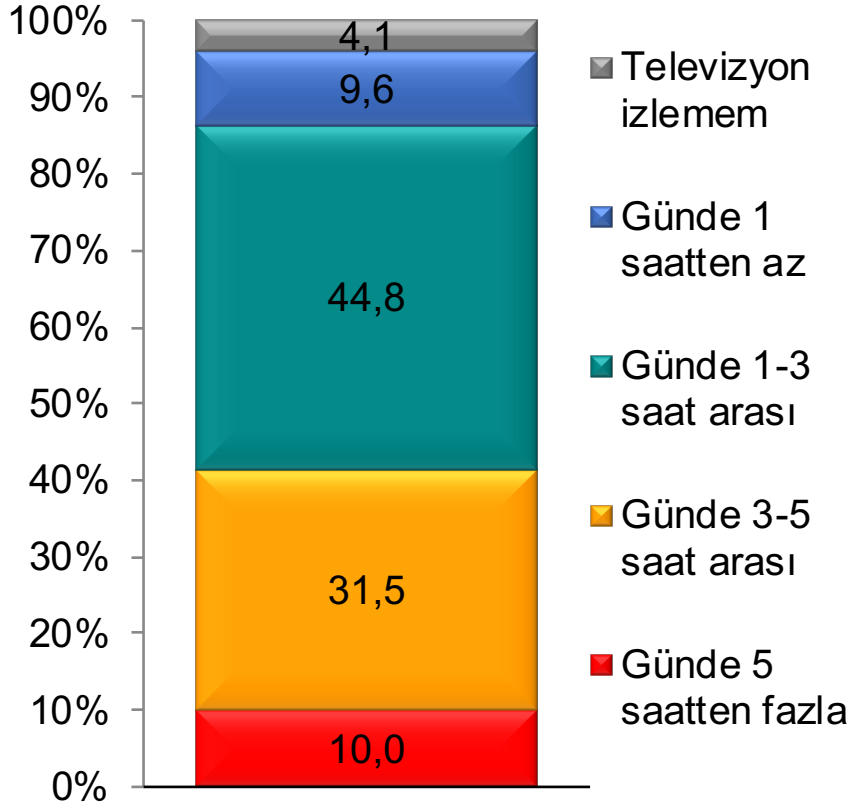

* Ortalama, TV izleyenler üzerinden hesaplanmıştır

Baz: 1000

Siyasi Partiye Göre

Siyasi Parti	Ortalama Sıklık	Baz
AK Parti	3,2	412
CHP	2,8	267
MHP	2,9	116
HDP	2,2	33

Siyasi Görüşe Göre

Siyasi Görüş	Ortalama Sıklık	Baz
Dindar	3,1	271
Muhafazakar	2,9	189
Milliyetçi	2,9	185
Cumhuriyetçi / Kemalist	2,8	149
Sosyal Demokrat	2,7	95
Sosyalist	1,9	18

Bölgelere Göre

Bölgeler	Ortalama Sıklık	Baz
Marmara Bölgesi	3,0	388
İç Anadolu Bölgesi	3,1	167
Ege Bölgesi	2,9	126
Akdeniz Bölgesi	2,8	103
Güneydoğu Anadolu Bölgesi	2,2	61
Karadeniz Bölgesi	2,8	63
Doğu Anadolu Bölgesi	3,1	51

Sosyo-Kültürel (10)

Sosyal Medya veya Bilgisayar Oyunlarına Ayrılan Süre

Günde kaç saatinizi sosyal medya veya bilgisayar oyunlarına ayırıyorsunuz?

Günde Ortalama Saat* 2,4 saat

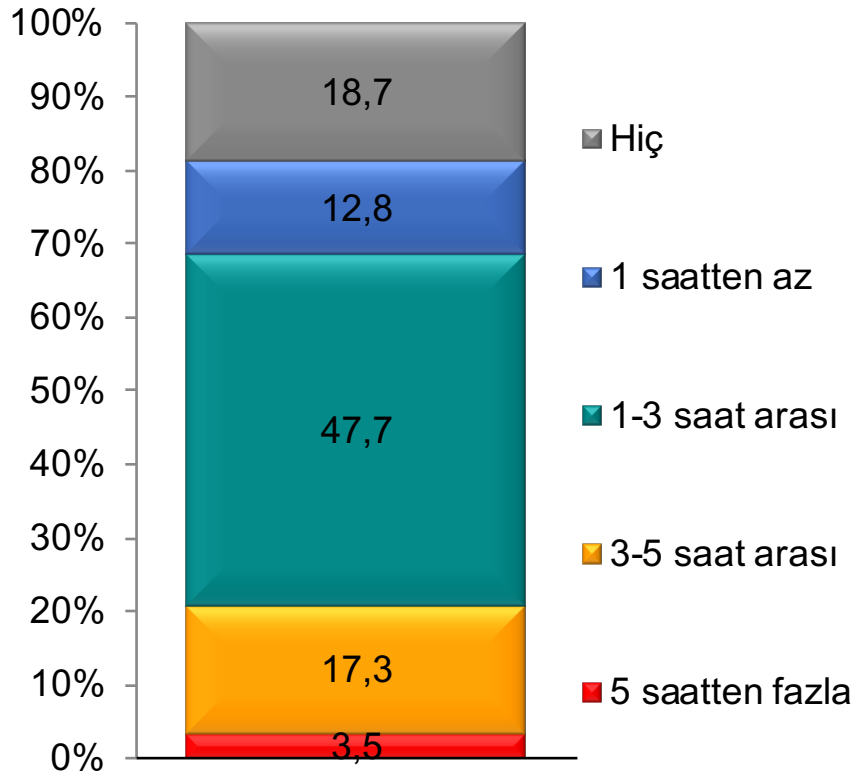

* Ortalama, sosyal medya veya bilgisayar oyunlarına vakit ayıranlar üzerinden hesaplanmıştır

Baz: 1000

Siyasi Partiye Göre

Siyasi Parti	Ortalama Sıklık	Baz
AK Parti	2,6	336
CHP	2,5	237
MHP	2,5	104
HDP	2,6	25

Siyasi Görüşe Göre

Siyasi Görüş	Ortalama Sıklık	Baz
Dindar	2,7	211
Muhafazakar	2,2	161
Milliyetçi	2,8	171
Cumhuriyetçi / Kemalist	2,6	126
Sosyal Demokrat	2,3	77
Sosyalist	2,6	19

Bölgelere Göre

Bölgeler	Ortalama Sıklık	Baz
Marmara Bölgesi	2,8	332
İç Anadolu Bölgesi	2,6	150
Ege Bölgesi	2,6	116
Akdeniz Bölgesi	2,3	79
Güneydoğu Anadolu Bölgesi	1,7	42
Karadeniz Bölgesi	2,3	55
Doğu Anadolu Bölgesi	2,5	39

Sosyo-Kültürel (11)

Aile ile Birlikte Akşam Yemeği İçin Restorana Gitme Sıklığı

Ne sıklıkta ailenizle birlikte akşam yemeği için bir restorana gidersiniz?

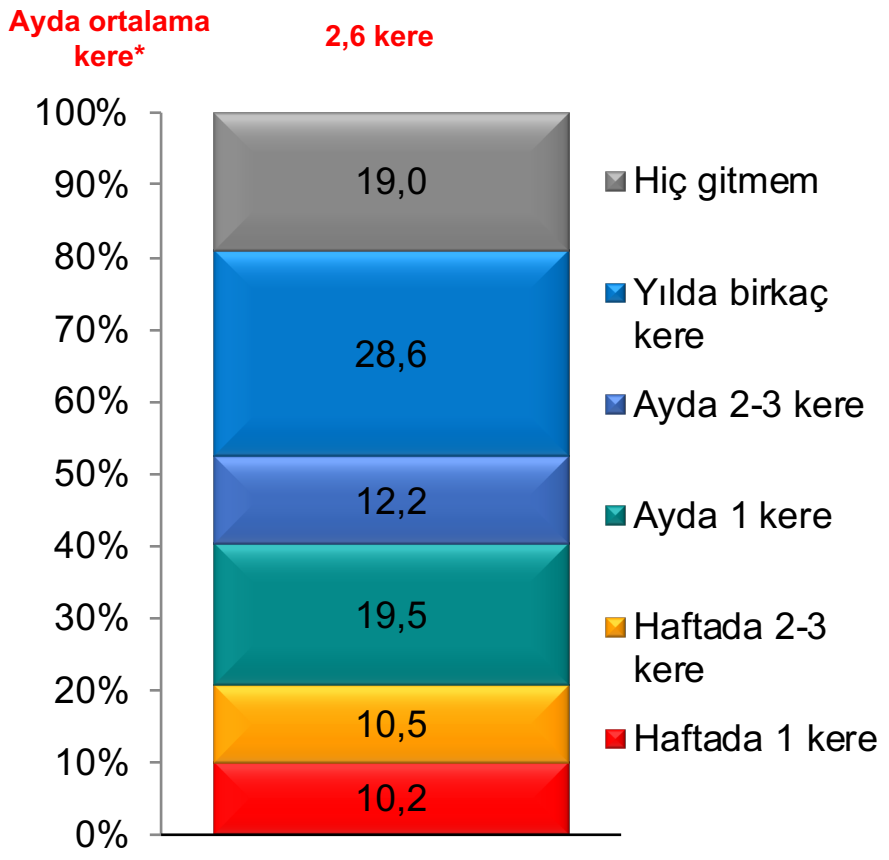

* Ortalama, aile ile birlikte akşam yemeği için restorana gidenler üzerinden hesaplanmıştır.

Baz: 1000

Siyasi Partiye Göre

Siyasi Parti	Ortalama Sıklık	Baz
AK Parti	3,8	356
CHP	3,1	233
MHP	2,8	105
HDP	2,6	19

Siyasi Görüşe Göre

Siyasi Görüş	Ortalama Sıklık	Baz
Dindar	5,0	220
Muhafazakar	3,2	160
Milliyetçi	3,8	170
Cumhuriyetçi / Kemalist	2,5	129
Sosyal Demokrat	2,5	76
Sosyalist	1,7	13

Bölgelere Göre

Bölgeler	Ortalama Sıklık	Baz
Marmara Bölgesi	5,0	317
İç Anadolu Bölgesi	1,7	156
Ege Bölgesi	2,4	115
Akdeniz Bölgesi	3,0	91
Güneydoğu Anadolu Bölgesi	0,9	31
Karadeniz Bölgesi	4,9	59
Doğu Anadolu Bölgesi	4,8	41

Değişim (1)

Türkiye'nin Değişmekte Olan Bir Ülke Olma Durumu

Genel olarak düşündüğünüzde Türkiye değişmekte olan bir ülke midir?

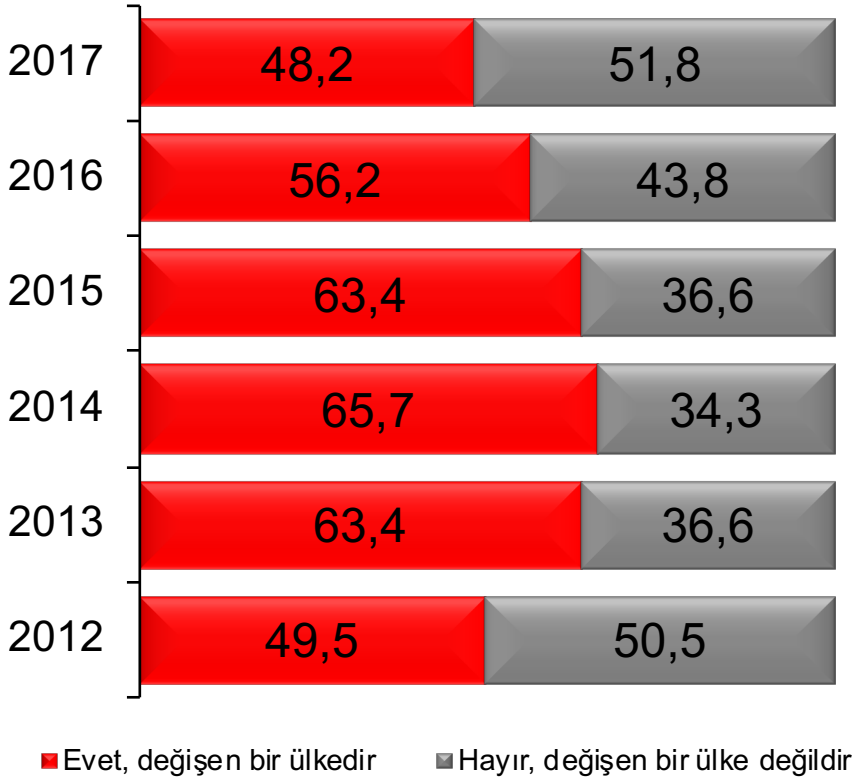

Baz	2012	2013	2014	2015	2016	2017
	1000	1000	1000	1000	1000	1000

Türkiye'de Yaşanan Değişimin Yönü

Türkiye'nin değişen bir ülke olduğunu belirttiniz. Bu değişim iyiye giderek mi kötüye giderek mi gerçekleşiyor

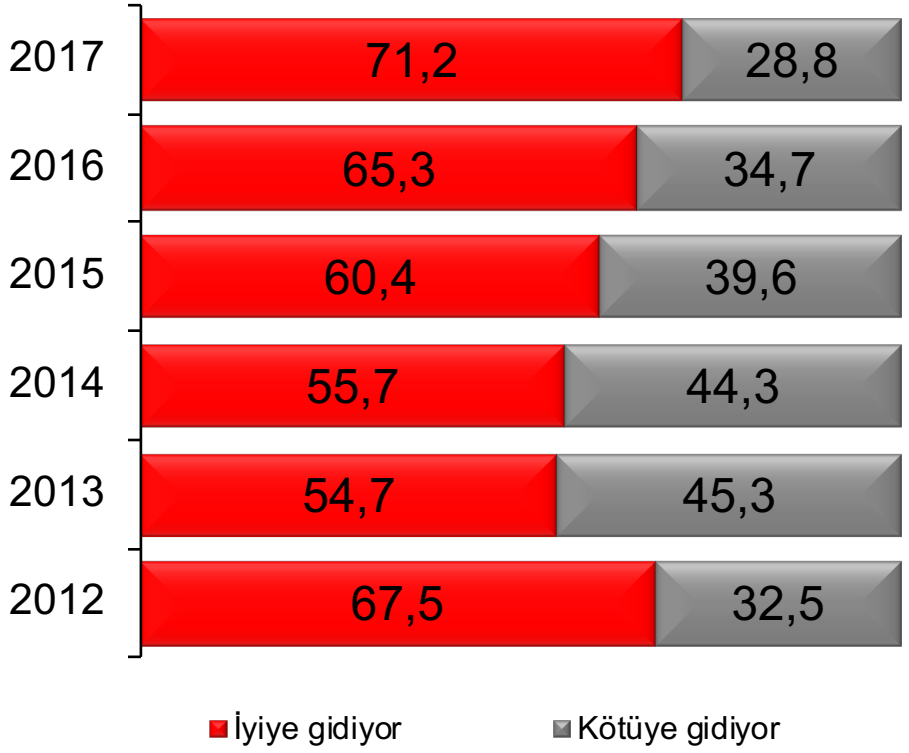

Baz	2012	2013	2014	2015	2016	2017
	1000	634	657	634	562	482

2012 yılında yer alan "Değişmiyor" seçeneği daha sonraki yıllarda yer almadığından 2012 yılının verileri %100'e endekslenerek tam baza çekilmiştir.

Değişim (2)

Türkiye'nin Değişmekte Olan Bir Ülke Olma Durumu

Türkiye'de Yaşanan Değişimin Yönü

Siyasi Partiye Göre

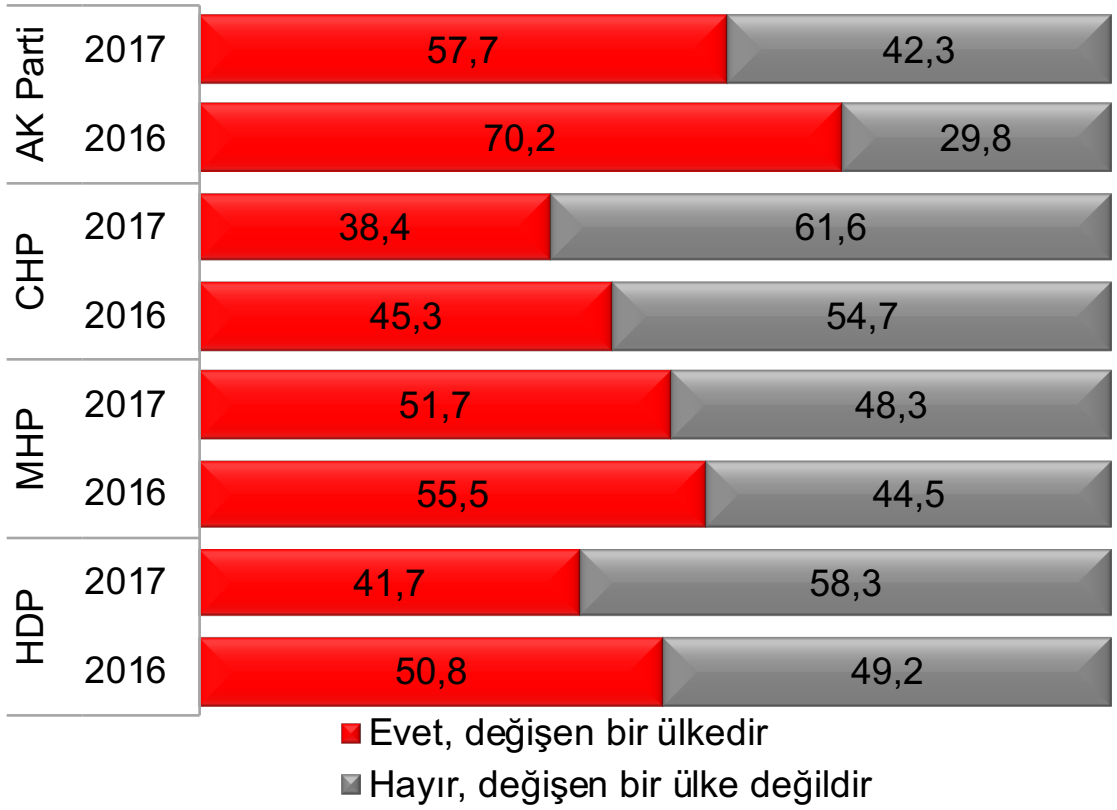

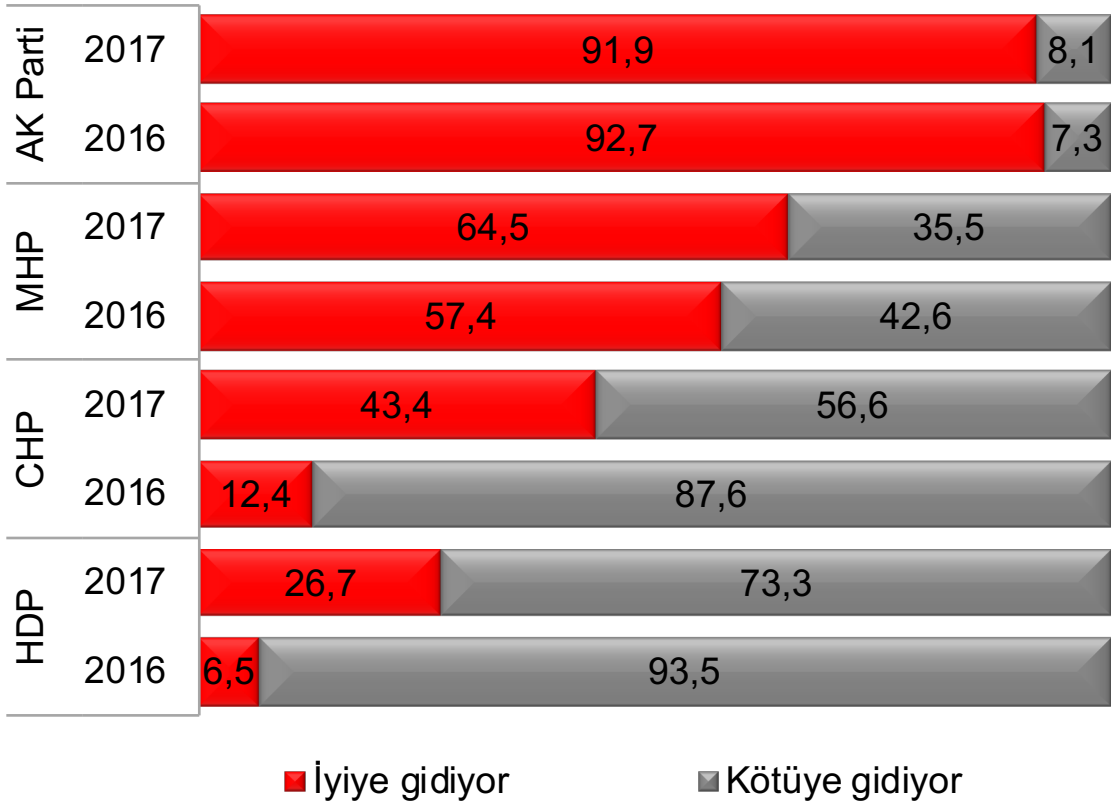

		AK Parti	CHP	MHP	HDP
Baz	2016	450	214	110	61
	2017	426	276	120	36

		AK Parti	CHP	MHP	HDP
Baz	2016	316	97	61	31
	2015	246	106	62	15

Değişim (3)

Türkiye'de İyiye Giden Değişimler

Türkiye'nin yaşadığı değişim sonunda daha iyiye gittiğini belirttiniz. Türkiye en çok hangi değişim nedeniyle iyiye gitmektedir?

%2,3'ün altındaki değerler grafiğe dahil edilmemiştir.

Çoklu yanıt

Baz: 343
(Türkiye'de iyiye giden değişim gözlemleyenler)

Türkiye'de Kötüye Giden Değişimler

Türkiye'nin yaşadığı değişim sonunda daha kötüye gittiğini belirttiniz. Türkiye en çok hangi değişim nedeniyle kötüye gitmektedir?

%3,6'nın altındaki değerler grafiğe dahil edilmemiştir.

Çoklu yanıt

Baz: 139
(Türkiye'de kötüye giden değişim gözlemleyenler)

Değişim (4)

Türkiye'de Yaşamaktan Mutlu Olma Durumu

Türkiye'de yaşamaktan duyduğunuz memnuniyet seviyenizi öğrenebilir miyim?

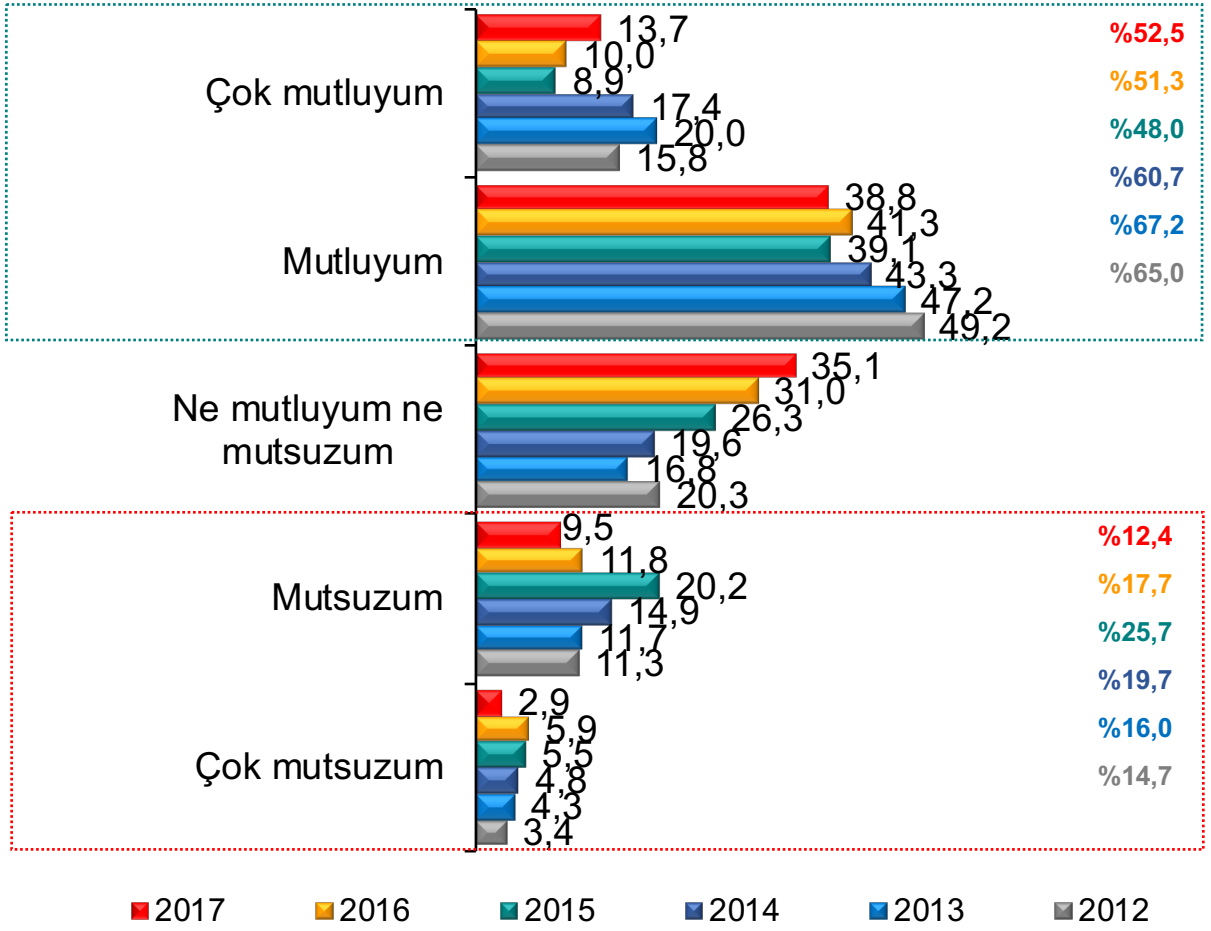

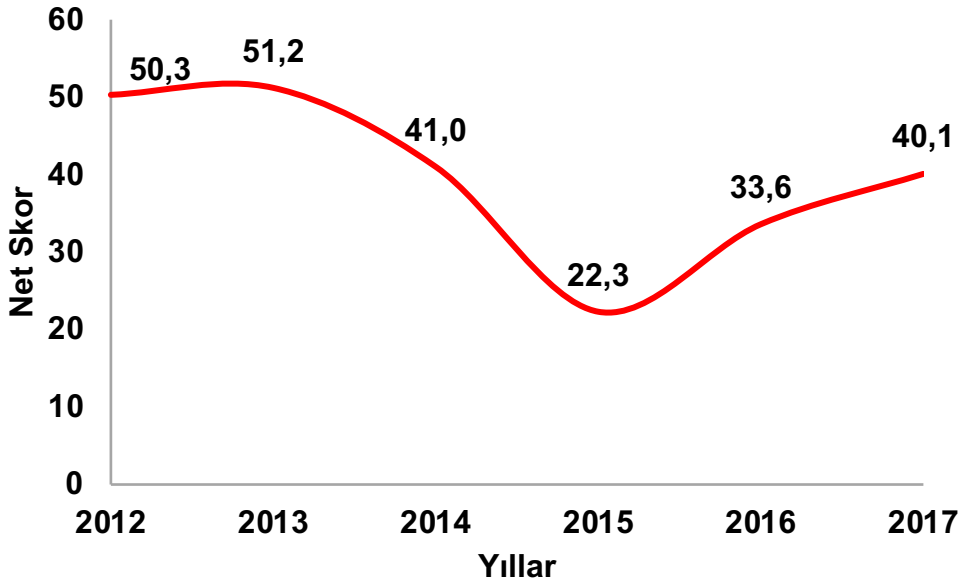

Baz	2012	2013	2014	2015	2016	2017
	1000	1000	1000	1000	1000	1000

CENTER FOR TURKISH STUDIES

Değişim (5)

Yurtdışında Yaşamayı Tercih Etme Durumu

İmkânınız olsa yurtdışında yaşamayı tercih eder misiniz?

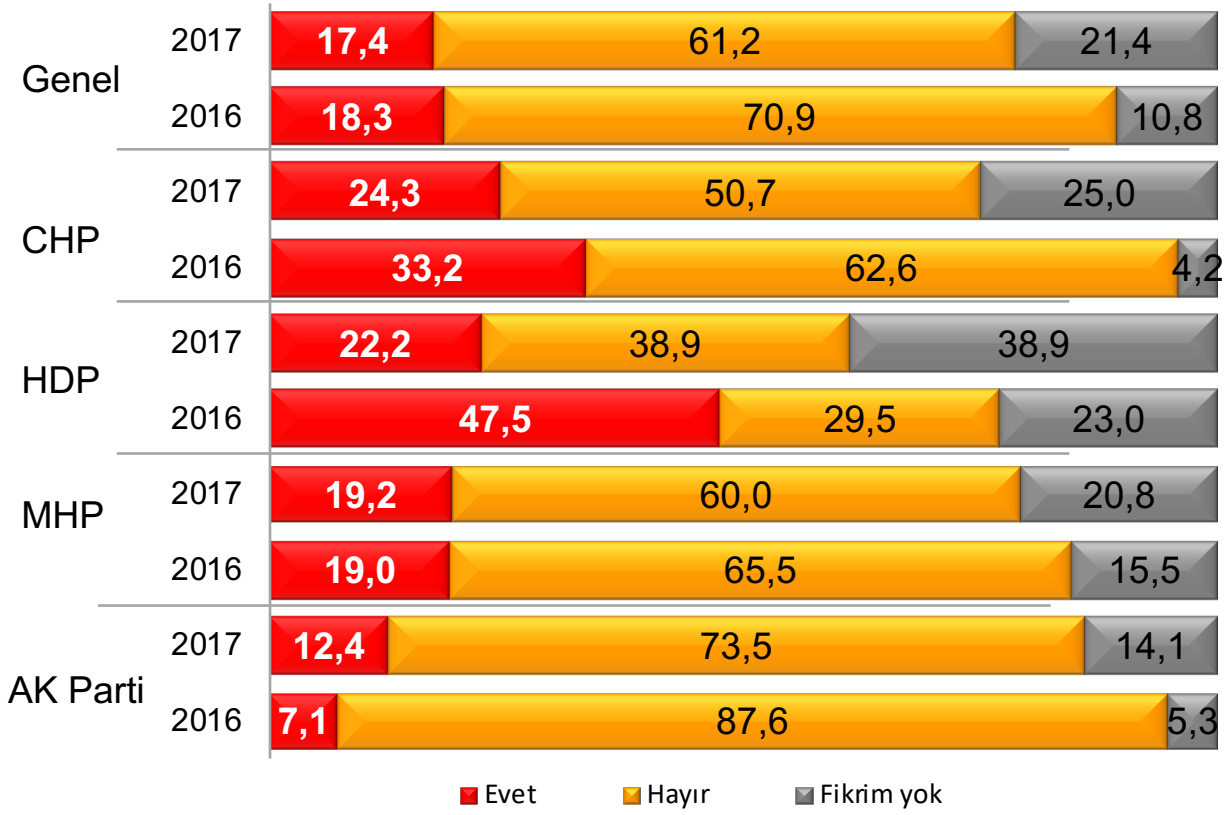

		AK Parti	CHP	MHP	HDP
Baz	2016	450	214	110	61
	2017	426	276	120	36

Yurtdışında Yaşamayı Tercih Etme Nedenleri

Neden yurtdışında yaşamak isterdiniz?

%3,4'ün altındaki değerler grafiğe eklenmemiştir.

Baz: 174
(Yurtdışında yaşamak isteyenler)

CTRS
CENTER FOR TURKISH STUDIES

#TSSEA

Teşekkürler…

İletişim
Türkiye Çalışmaları Merkezi
Kadir Has Üniversitesi Araştırma Merkezleri Binası, Yazar Orhan Kemal Sokak, No: 7, Fatih – İSTANBUL
E-mail: ctrs@khas.edu.tr | Telefon: (212) 533 65 33 - 4913&4914

/centerforturkishstudies
http://ctrs.khas.edu.tr
/ctrs_khas